

SKRIPSI
ANALISIS KINERJA BELANJA DINAS PERTAMBANGAN DAN ENERGI
PADA PROVINSI NUSA TENGGARA TIMUR
TAHUN ANGGARAN 2012 - 2014



OLEH:

ALBERTO V.DC.GUTERRES
NO. REG : 331 11 032

JURUSAN AKUNTANSI
FAKULTAS EKONOMI
UNIVERSITAS KATOLIK WIDYA MANDIRA
KUPANG

2017

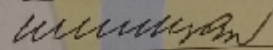
LEMBAR PENGESAHAN

Skripsi ini telah diterima dan disahkan oleh Tim Pembimbing Skripsi pada Jurusan Akuntansi Konsentrasi Keuangan Daerah, Fakultas Ekonomi, Universitas Katolik Widya Mandira Kupang guna melengkapi Tugas Akhir dan memenuhi syarat untuk memperoleh gelar Sarjana Ekonomi.

Kupang, Juni 2017


Disetujui Oleh :

Pembimbing I



Dr. Thomas Ola, SE, M. Si


Pembimbing II



Wilhelmus Mustari, SE, M. Acc

Mengesahkan

Ketua Jurusan Akuntansi
Fakultas Ekonomi


Wilhelmus Mustari, SE, M. Acc

LEMBAR PERSETUJUAN

Skripsi ini telah disetujui dan diterima dengan baik oleh Panitia Ujian Skripsi pada Jurusan Akuntansi Konsentrasi Keuangan Daerah, Fakultas Ekonomi, Universitas Katolik Widya Mandira Kupang, yang diselenggarakan pada :

Hari/Tanggal : Jumat, 26 Mei 2017

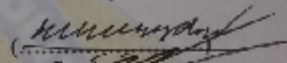



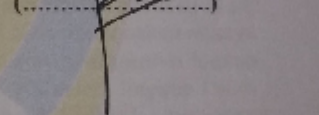
Jam : 09.00 – 11.00

Tempat : Ruang Magister Manajemen (B 116)

Atas Nama : Alberto V. Dc. Guterres

Dinyatakan : **LULUS**

Panitia Penguji Skripsi

- | | | |
|----------------|-----------------------------------|---|
| 1. Ketua | : Dr. Thomas Ola, SE, M. Si | () |
| 2. Sekretaris | : Wilhelmus Mustari, SE, M. Acc | () |
| 3. Penguji I | : Rere Paulina Bibiana, SE, M. Si | () |
| 4. Penguji II | : Maria Goreti Malu, SE, MM | () |
| 5. Penguji III | : Wilhelmus Mustari, SE, M. Acc | () |

Mengetahui

Dekan Fakultas Ekonomi



Jou Sewa Adrianns, SE, MM

Ketua Jurusan Akuntansi



Wilhelmus Mustari, SE, M.Acc

ABSTRAK

Alberto V. Dacosta Guterres. No. Registrasi 331 11 032. Dengan Judul Skripsi **“ANALISIS KINERJA BELANJA DINAS PERTAMBANGAN DAN ENERGI PADA PROVINSI NUSA TENGGARA TIMUR TAHUN ANGGARAN 2012-2014”**. Di bawah bimbingan Bapak Dr. Thomas Ola, SE, M. Si selaku pembimbing I dan Bapak Wilhelmus Mustari, SE, M, Acc. Selaku pembimbing II. Masalah dalam penelitian ini adalah (1). Seberapa besar proporsi Anggaran belanja langsung dan tidak langsung pada Dinas Pertambangan dan Energi, (2). Seberapa besar tingkat efisiensi belanja langsung dan belanja tidak langsung pada Dinas Pertambangan dan Energi, dan (3). Seberapa besar laju pertumbuhan belanja langsung dan belanja tidak langsung pada Dinas Pertambangan dan Energi. Tujuan dari penelitian ini adalah untuk mengetahui besarnya proporsi anggaran belanja masing-masing komponen belanja langsung dan belanja tidak langsung pada Dinas Pertambangan dan Energi Provinsi NTT, untuk mengetahui tingkat efisien belanja langsung dan belanja tidak langsung Dinas Pertambangan dan Energi dan untuk mengetahui tingkat laju pertumbuhan belanja langsung dan belanja tidak langs yang Dinas Pertambangan dan Energi provinsi NTT.

Data yang dikumpulkan adalah data menurut jenis yaitu data kuantitatif berupa data laporan Realisasi Anggaran Dinas Pertambangan dan Energi selama tiga Tahun (2012-2014) dan data kualitatif dalam bentuk pernyataan-pernyataan, uraian dan kalimat yang berhubungan dengan penelitian ini. Sedangkan data menurut sumber yaitu data primer dan data sekunder. Untuk teknik pengumpulan data digunakan teknik wawancara dan dokumentasi. Data tersebut dianalisis dengan menggunakan alat analisis proporsional, analisis efisiensi dan analisis pertumbuhan.

Dari hasil analisis tersebut dapat diketahui bahwa; (1). Analisis proporsi belanja langsung dan belanja tidak langsung Dinas Pertambangan dan Energi Provinsi NTT untuk Tahun 2012-2014 mengalami peningkatan sebesar 65,50% dikarenakan adanya penurunan gaji dan tunjangan. Tahunn 2013-2014 mengalami peningkatan karena adanya tambahan gaji dan tunjangan yang dibayar kepada PNS dalam lingkup Dinas Pertambanagan dan Energi. Sedangkan untuk Tahun 2012-2013 megalami peningkatan sebesar 58,77%. Untuk belanja tidak langsung untuk tahun 2012-2013 mengalami penurunan. Untuk tahun 2013-2014 mengalami peningkatan sebesar 80,08%. (2). Analisis Efisiensi tahun 2012-2014 tingkat efisien belanja lamgsung mencapai 80-90% yang artinya efisiensi. dan belanja tidak langsung sampai lebih dari 100% dan tidak efisiensi. (3). Pertumbuhan belanja langsung untuk tahun 2012 28,75% tahun 2013-2014 117,20.untuk tahun 2012-2013 15.01%, 2013-2014 16,13 ini menunjukkan adanya peningkatan pertumbuhan.

Melihat dari hasil maka disarankan kepada Dinas Pertambangan dan Energi untuk lebih mengoptimalkan anggaran belanjanya agar ditahun yang akan datang tingkat pengelolaan anggaran belanja lebih efisien untuk manfaat jangka panjang.

MOTTO

*JADILAH DIRI SENDIRI DAN JANGAN MENJADI
ORANG LAIN, WALAUPUN DIA TERLIHAT LEBIH BAIK
DARI KITA*

PERSEMBAHAN

Dengan mengucapkan syukur kehadirat Tuhan Yang Maha Esa Skripsi ini saya mempersembahkan untuk:

- ❖ Kedua orang tuaku bapak dan ibu yang telah mendidikku semenjak kecil hingga sampai sekarang ini, serta selalu mengiringi kehidupanku dengan penuh rasa kasih sayang, doa, dan kekuatan.
- ❖ Kakak, adik, teman serta saudara-saudaraku yang selalu mendukung dan memberi motivasi dalam menyelesaikan Skripsi ini.
- ❖ Almamaterku Universitas Katolik widya Mandira Kupang.

KATA PENGANTAR

Puji dan syukur ke Hadirat Tuhan Yang Maha Esa, karena atas bimbingan dan kasihNya penulis dapat menyelesaikan skripsi ini dengan judul “ Analisis Kinerja Keuangan Dinas Pertambangan dan Energi pada Provinsi Nusa Tenggara Timur “.

Penulisan Skripsi Ini Sebagai Salah satu Syarat Untuk Memperoleh Gelar Sarjana Akuntansi Pada Fakultas Ekonomi Universitas Khatolik Widya Mandira Kupang Berkaitan Dengan Proses Penyelesaian Skripsi ini maka Penulis mengucapkan limpah terima kasih kepada:

1. Bapak Dekan Fakultas Ekonomi, Bapak Wakil Dekan Wakultas Ekonomi, Ketua Jurusan Akuntansi, serta seluruh staf pengajar dan Tata Usaha Fakultas Yang telah membantu penulis selama ini.
2. Bapak Dr.Thomas Ola, SE, Msi dan Bapak Wilhelmus Mustari, SE, M. Acc sebagai pembimbing I dan pembimbing II yang dengan segala kerendahan hati dan perhatiannya telah mencurahkan waktu, pikiran dan tenaga untuk membimbing dan mengarahkan penulis sejak awal hingga berakhirnya penulisan ini.
3. Bapak dan Ibu Pegawai Dinas Pertambangan dan Energi Provinsi Nusa Tenggara Timur yang telah memberikan data dan informasi yang berguna bagi penulis.
4. Bapa, Mama dan Saudara – Saudariku yang telah memberikan dorongan dan doanya kepada penulis selama ini.

5. Teman – teman Fakultas Ekonomi Jurusan Akuntansi Angkatan Tahun 2011.

Menyadari akan keterbatasan dan kekurangan penulis, maka segala kritikan dan saran dari semua pihak yang bermanfaat, penulis dengan lapang dada menerimanya untuk penyempurnaan skripsi ini. Semoga karya tulis ini dapat bermanfaat bagi semua pihak yang membaca. Tuhan Yesus Memberkati.

Kupang, Juni 2017

Penulis

DAFTAR ISI

	Halaman
HALAMAN JUDUL.....	i
LEMBARAN PENGESAHAN.....	ii
ABSTRAK.....	iii
MOTTO.....	iv
PERSEMBAHAN.....	v
KATA PENGANTAR.....	vi
DAFTAR ISI	vii
DAFTAR TABEL.....	viii
DAFTAR GAMBAR.....	ix
DAFTAR LAMPIRAN.....	x
BAB I. PENDAHULUAN.....	1
1.1 Latar Belakang.....	1
1.2 Rumusan Masalah.....	1
1.3 Tujuan dan Manfaat Penelitian.....	9
BAB II. LANDASAN TEORI.....	10
2.1 Anggaran Pendapatan dan Belanja Daerah.....	10
2.2 Pendapatan Daerah.....	10
2.3 Belanja Daerah.....	13

2.4	Pembiayaan Daerah.....	21
2.5	Analisis Laporan Keuangan Pemerintah Daerah.....	23
2.6	Kerangka Pemikiran.....	28
BAB III. METODE PENELITIAN.....		30
3.1	Waktu dan Tempat Penelitian.....	30
3.2	Jenis Data.....	30
3.3	Teknik Pengumpulan Data.....	31
3.4	Defenisi Operasional.....	31
3.5	Teknik Analisis Data.....	32
BAB IV. GAMBARAN UMUM PENELITIAN.....		34
4.1	Gambaran umum Kota Kupang.....	34
4.2	Visi-Misi Pertambangan dan Energi.....	42
4.3	Tugas Pokok dan Fungsi Pertambangan dan Energi.....	43
BAB V. HASIL PENELITIAN DAN PEMBAHASAN.....		46
5.1	Analisis Proporsi Belanja Masing-masing Komponen.....	50
5.2	Analisis Rasio Efisiensi Belanja Langsung dan Belanja Tidak Langsung.....	59
5.3	Analisis Pertumbuhan Belanja Langsung dan Belanja Tidak Langsung.....	70

BAB VI. PENUTUP.....	73
6.1 Kesimpulan.....	73
6.2 Saran.....	74
DAFTAR PUSTAKA.....	76
LAMPIRAN	

DAFTAR TABEL

	Halaman
Tabel 1.1 Laporan Realisasi Anggaran Dinas Pertambangan dan Energi Provinsi NTT Tahun Anggaran 2012-2014.....	7
Tabel 4.1 Entitas Akuntansi Pada Dinas Pertambangan dan Energi Provinsi NTT Tahun Anggaran 2012-2014.....	38
Tabel 5.1 Alokasi Anggaran Belanja Langsung Dinas Pertambangan dan Energi Provinsi NTT Tahun Anggaran 2012-2014.....	45
Tabel 5.2 Alokasi Anggaran dan Proporsi Anggaran Belanja Langsung Dinas Pertambangan dan Energi Provinsi NTT Tahun Anggaran 2012-2014.....	48
Tabel 5.3 Alokasi Anggaran Belanja Tidak Langsung Dinas Pertambangan dan Energi Provinsi NTT Tahun Anggaran 2012-2014.....	49
Tabel 5.4 Alokasi Anggaran dan Proporsi Anggaran Belanja Tidak Langsung Dinas Pertambangan dan Energi Provinsi NTT Tahun Anggaran 2012-2014.....	53
Tabel 5.5 Efektifitas Belanja Langsung Dinas Pertambangan dan Energi Provinsi NTT Tahun Anggaran 2012-2014.....	57
Tabel 5.6 Efektifitas Belanja Tidak Langsung Dinas Pertambangan dan Energi Provinsi NTT Tahun Anggaran 2012-2014.....	59
Tabel 5.7 Realisasi dan Pertumbuhan Anggaran Belanja Langsung Pemerintah Dinas Pertambangan dan Energi Provinsi NTT	

Tahun Anggaran 2012-2014.....	62
Tabel 5.8 Realisasi dan Pertumbuhan Anggaran Belanja Tidak Langsung	
Dinas Pertambangan dan Energi Provinsi NTT	
Tahun Anggaran 2012-2014.....	66

DAFTAR GAMBAR

	Halaman
Gambar 1.1. Kerangka Pemikiran.....	29
Gambar 2.1. Struktur Organisasi.....	44