

**ANALISIS SEKTOR
UNGGULAN, PERTUMBUHAN EKONOMI DAN
PENDAPATAN PERKAPITA KOTA KUPANG**



SKRIPSI

Untuk Memenuhi Sebagai Persyaratan
Mencapai Derajat Sarjana S1

Program Studi
Ekonomi Pembangunan

Oleh
Christin Junita Terry
31114004

**PROGRAM STUDI
EKONOMI PEMBANGUNAN
FAKULTAS EKONOMI
UNIVERSITAS KATOLIK WIDYA MANDIRA KUPANG
AGUSTUS 2018**


SKRIPSI

**ANALISIS SEKTOR UNGGULAN,
PERTUMBUHAN EKONOMI DAN
PENDAPATAN PERKAPITA KOTA KUPANG**


Oleh
Christin Junita Terry
31114004

Telah Disetujui
Oleh

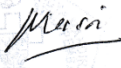
Dosen Pembimbing I


Enike Te Yustin Dima, SE, ME
NIDN : 0806087901
Tanggal :

Dosen Pembimbing II


Emiliana Martuti Lawalu, SE, ME
NIDN : 0822038001
Tanggal :

Mengetahui
Ketua Program Studi
Ekonomi Pembangunan


Marius Masri, SE, M.Si
NIDN : 0814087401
Tanggal :

SKRIPSI

**ANALISIS SEKTOR UNGGULAN, PERTUMBUHAN
EKONOMI DAN PENDAPATAN PERKAPITA KOTA
KUPANG**

Disusun oleh

Christin Junita Terry
31114004

Telah dipertahankan di depan dewan penguji
pada tanggal :
Dan telah dinyatakan telah memenuhi syarat untuk diterima

Susunan Dewan Penguji


Pembimbing I



Enike Tje Yustin Dima, SE, ME


Pembimbing II


Emiliana Martuti Lawatu, SE, ME

Dewan Penguji



1. Daniel Taolin, SE, M.Si


2. Salomon Leki, SE, M.Ec.Dev


3. Enike Tje Yustin Dima, SE, ME

Dinyatakan Telah Lulus Program Ekonomi Pembangunan
Tanggal ;

Ketua Program Studi
Ekonomi Pembangunan


Marius Masri, SE, M.Si
NIDN : 0814087401

PERNYATAAN

Dengan ini saya menyatakan bahwa skripsi ini adalah pekerjaan saya sendiri dan di dalam tidak terdapat karya yang pernah diajukan untuk memperoleh gelar kesarjanaan di suatu perguruan tinggi dan lembaga pendidikan lainnya. Pengetahuan yang diperoleh dari hasil penerbitan maupun yang belum /tidak diterbitkan, sumbernya dijelaskan di dalam tulisan dan daftar pustaka.

Kupang,

Christin Junita Terry
NIM : 31114004

MOTTO

*“Lakukanlah yang terbaik,
bersikaplah yang baik maka kau akan menjadi
orang yang terbaik”*

ABSTRAK

Penelitian ini ditulis oleh Christin Junita Terry (31114004), program studi Ekonomi Pembangunan dibawah bimbingan Dosen Pembimbing I Ibu Enike Tje Yustin Dima, SE, ME dan Dosen Pembimbing II Ibu Emiliana Martuti Lawalu, SE, ME dengan judul penelitian "Analisis Sektor Unggulan, Pertumbuhan Ekonomi dan Pendapatan Perkapita Kota Kupang.

Masalah dalam penelitian ini adalah 1. Apa saja sektor unggulan di Kota Kupang? 2. Bagaimana klasifikasi pertumbuhan ekonomi dan pendapatan perkapita di Kota Kupang berdasarkan *Klassen Typology*? Tujuan dari penelitian ini adalah Untuk mengetahui sektor unggulan dan Bagaimana klasifikasi pertumbuhan ekonomi dan pendapatan perkapita di Kota Kupang berdasarkan *Klassen Typology*.

Hasil analisis di ketahui bahwa sektor basis di Kota Kupang pada tahun 2013-2016 hasil analisis LQ menunjukkan proporsi yang sama, dimana dari 11 sektor pembentuk PDRB Kota Kupang, 2 sektor diantaranya sektor Pertanian, Kehutanan, dan Perikanan serta Pertambangan dan Penggalian tergolong sektor-sektor non basis, sementara sektor Industri pengolahan; Pengadaan Listrik dan Gas; Pengadaan Air, Pengelolaan sampah, Limbah dan Daur Ulang; Konstruksi; Perdagangan Besar dan Eceran; Transportasi dan Pergudangan; Informasi dan Komunikasi; Keuangan Persewaan dan Jasa perusahaan; serta Jasa-jasa tergolong kategori basis atau hasil analisis LQ lebih besar dari 1. Sedangkan pada tahun 2012 kesebelas sektor lapangan usaha tersebut termasuk dalam kelompok sektor non basis dengan nilai LQ hanya sebesar 0,9 mendekati kategori basis dengan kriteria mendekati nilai di atas 1.

Klassen Typology berdasarkan indikator pertumbuhan ekonomi dan pendapatan perkapita, selama tahun 2012 sampai 2016, sektor Pengadaan Listrik selalu berada pada keadaan sektor ekonomi yang cenderung fluktuatif karena pada tahun 2012 sektor tersebut termasuk dalam sektor maju, kemudian pada tahun 2013-2016 sektor Pengadaan Listrik dari kondisi sektor maju sedikit menurun menjadi sektor maju tapi tertekan dan kemudian menurun menjadi sektor relative terbelakang.

Dari hasil analisis menggunakan dua alat analisis yang telah diuraikan di atas, juga dapat disimpulkan bahwa sektor yang selalu tergolong sektor unggulan/basis serta merupakan sektor maju di Kota Kupang tahun 2012-2016 adalah sektor Pengadaan Air, Pengelolaan sampah, Limbah dan Daur Ulang, Informasi dan Komunikasi, serta Pengadaan Listrik dan Gas. Hal ini berarti sektor-sektor di atas tidak hanya memenuhi kebutuhan di dalam daerah tetapi juga mampu memenuhi kebutuhan di luar daerah dan sektor ini sangat potensial untuk di kembangkan, serta mempunyai pertumbuhan dan pendapatan yang tinggi sehingga mampu mendukung peningkatan terhadap PDRB di Kota Kupang.

Kata Kunci: Sektor Unggulan, Pertumbuhan Ekonomi, Pendapatan Perkapita

ABSTRACT

This research is conducted by Christin Junita Terry (31114004 / Economic Development Study Program) under the guidance of Mrs. Enike Tje Yustin Dima, SE., ME as the First Supervisor and Mrs. Emilia Martuti Lawalu, SE., ME as the Second Supervisor. The research is done under the title of “Analysis of Prime Sector, Economic Growth and Income per capita in Kota Kupang.

Problems of this research are; (1) what are the Prime Sectors in Kota Kupang? (2) how to classify Economic Growth and Income per capita in Kota Kupang based on Klassen Typology. The goal of this research is to find out economic *prime sectors* and the classification of *economic growth* and *incoming per capita* in Kota Kupang based on the Klassen Typology.

LQ – Analysis in 2013 - 2016 shown that economic *base sectors* in Kota Kupang stay on the same proportion where – from the 11 economic sectors that built up PDRB of Kota Kupang; Agriculture, Silviculture, Fishery, Mining and Disinterment are categorized as *non-base sectors* and on the other hands Manufactures Industries; Electric and Gas Supply, Water Supply, Rubbish – Waste and Recycle Management, Construction, Macro and Micro Commerce, Transportation and Warehousing, Information and Communication, Renting and Serving Company are categorized as *base sectors* or based on LQ Analysis they are bigger than 1. Otherwise, in 2012, those 11 sectors were categorized as *non-base economic sectors* as their LQ value were 0,9 or approaching the *base* category in which some of it were approaching beyond 1 point.

Based on Klassen Typology, - viewing from *economic growth indicators* and *income per capita*, in the period of 2012 – 2016, Electric Supply tend to be fluctuated as it is shown in the list that in 2012 this sector was categorized as *Advance* but in 2013 to 2016 it was dropped among *Advance but Suppressed* to *Relatively Under-Developed*.

From the analysis by making use those 2 methods above, it can be concluded that the sector in which always come to be the *Prime / Base Sector* and categorized as *Advance Sector* in Kota Kupang in the period of 2012 – 2016 are Water Supply, Rubbish-Waste and Recycle Management, Information and Communication, and Electric and Gas Supply. It means that those sectors are not only came to occupy the demand of the region but also have the ability to fulfill the demand that come from outside of the region and it is potentially developed and has high growth and income so it could support upgrading the PDRB in Kota Kupang.

Key Words : Prime Sectors, Economic Growth, Income per capita

KATA PENGANTAR

Puji dan syukur penulis panjatkan kehadirat Tuhan Yang Maha Esa karena atas bimbingan dan tuntunan tangan kasihNya penulis dapat berhasil menyelesaikan proposal ini dengan baik.

Adapun judul proposal ini “ Analisis Sektor Unggulan, Pertumbuhan Ekonomi dan Pendapatan Perkapita di Kota Kupang”. Selama penelitian proposal ini, penulis telah memperoleh banyak dukungan baik moril maupun material dari berbagai pihak yang sangat membantu dan memotivasi penulis untuk menyelesaikan tugas akhir ini.

Untuk itu pada kesempatan ini dengan penuh rasa syukur penulis mengucapkan limpah terimakasih kepada :

1. Tuhan Yesus dan Bunda Maria yang senantiasa menuntun penulis dalam setiap perjuangan untuk menyelesaikan penulisan skripsi ini.
2. Pater Philipus Tule, SVD selaku Rektor Universitas Widya Mandira Kupang.
3. Bapak Jou Sewa Adrianus, SE selaku Dekan Fakultas Ekonomi dan Bapak Daniel Taolin, SE,M.Si selaku Wakil Dekan Fakultas Ekonomi.
4. Bapak Marius Masri Sadipun, SE,M.Si selaku Ketua Program Ilmu Ekonomi dan studi pembangunan.
5. Ibu Enike Tje Yustin Dima, SE, ME selaku Dosen pembimbing I dan Ibu Emiliana Martuti Lawalu, SE, ME selaku Dosen pembimbing II yang telah mengorbankan tenaga, waktu dan pikiran dalam membimbing penulis untuk menyelesaikan skripsi ini.

6. Seluruh staf pengajar pada Jurusan Studi Pembangunan Fakultas Ekonomi Unwira yang telah dengan penuh kesabaran dan kasih pelayanan memberikan bekal pengetahuan kepada penulis serta seluruh karyawan/ti Unwira yang senantiasa mendukung penulis dengan penuh kasih.
7. Pemerintah Provinsi Nusa Tenggara Timur yang telah memberikan banyak kemudahan dalam pengambilan data.
8. Kedua Orang Tua, Bapak Sirilus Terry dan Mama Kresensiana Fenat serta Kakak-Adikku tercinta Floryda Terry, Glorya Terry, Deogracia Terry, Gabriel Terry dan juga Anak semata wayang Juaskha Terry.
9. Sahabat Terbaik penulis Ronal, Rhya, Romaldus, Pril, Ryan, Elton, Susan dan Nikson serta Semua Teman-teman seperjuangan Development'14 yang tidak penulis sebut satu persatu yang selalu memberi dukungan dan canda tawa selama ini.
10. Akhirnya untuk semua sahabat kenalan serta semua pihak yang tidak bisa di sebutkan satu persatu, penulis mengucapkan terima kasih yang tulus.

Penulis mengakui bahwa karya ilmiah ini masih jauh dari kesempurnaan. Oleh karena itu pada kesempatan ini juga, dengan rendah hati penulis mengharapkan adanya saran dan kritikan yang membangun demi menyempurnakan proposal ini.

Kupang, Agustus 2018

Penulis

DAFTAR ISI

Halaman

HALAMAN JUDUL.....	i
HALAMAN PERSETUJUAN.....	ii
HALAMAN PENGESAHAN.....	iii
HALAMAN PERNYATAAN.....	iv
ABSTRAK.....	vi
ABSTRAC.....	vii
KATA PENGANTAR.....	viii
DAFTAR ISI.....	x
DAFTAR TABEL.....	xiii
DAFTAR GAMBAR.....	xv
DAFTAR LAMPIRAN.....	xvi
BAB I PENDAHULUAN	
1.1 Latar Belakang.....	1
1.2 Rumusan Masalah.....	7
1.3 Tujuan dan Manfaat Penulisan.....	7
BAB II TINJAUAN PUSTAKA DAN KERANGKA PEMIKIRAN TEORITIS	
2.1 Tinjauan Pustaka.....	9
2.1.1 Teori Basis Ekonomi.....	9
2.1.2 Teori Pertumbuhan Ekonomi.....	12
2.1.3 Teori Ekonomi Wilayah/Regional.....	15
2.1.4 Teori Klassen Tipology.....	20

2.1.5	Teori Produk Domestik Regional Bruto.....	21
2.1.6	Teori Pendapatan.....	25
2.2	Penelitian Terdahulu.....	27
	Kerangka Pemikiran Teoritis.....	35

BAB III METODE PENELITIAN

3.1	Tempat dan Waktu penelitian.....	36
3.2	Definisi Operasional Variabel.....	36
3.3	Jenis dan Sumber Data.....	37
3.4	Populasi dan Sampel.....	37
3.5	Metode Pengumpulan Data.....	38
3.6	Teknik Analisis Data.....	38
3.6.1	Location Quotient (LQ).....	39
3.6.2	Klassen Tipology.....	40

BAB IV GAMBARAN UMUM OBJEK PENELITIAN

4.1	Penduduk.....	43
4.1.1	Tingkat Pertumbuhan dan Kepadatan Penduduk.....	44
4.1.2	Penduduk Menurut Kelompok Umur.....	47
4.2	Angkatan Kerja.....	48
4.2.1	Lapangan Pekerjaan.....	49
4.2.2	Tingkat Pengangguran.....	51
4.3	Produk Domestik Regional Bruto.....	51
4.3.1	Pertumbuhan Ekonomi.....	52
4.3.2	Pendapatan Perkapita.....	52

BAB V HASIL DAN PEMBAHASAN / ANALISIS

5.1 Sektor Unggulan / Basis di Kota Kupang..... 54

5.2 Klasifikasi Pertumbuhan Ekonomi dan Pendapatan Perkapita di Kota
Kupang Berdasarkan Klassen Tipoly..... 57

BAB VI PENUTUP

6.1 Kesimpulan..... 68

6.2 Saran..... 70

DAFTAR PUSTAKA..... 72

LAMPIRAN

BIODATA

DAFTAR TABEL

Tabel 1.1	Pertumbuhan Ekonomi Kota Kupang Atas Dasar Harga Konstan Tahun 2012-2016.....	3
Tabel 1.2	PDRB Perkapita Kota Kupang Atas Dasar Harga Konstan Tahun 2012-2015.....	4
Tabel 1.3	Produk Domestik Regional Bruto (PDRB) Kota Kupang Atas Dasar Harga Berlaku.....	6
Tabel 2.1	Penelitian Terdahulu.....	27
Tabel 3.1	Definisi Operasional Variabel.....	36
Tabel 3.2	Pengelompokkan Pembangunan Klasifikasi Klassen.....	40
Tabel 4.1	Jumlah Penduduk dan Rasio Jenis Kelamin Menurut Kecamatan di Kota Kupang, 2016.....	43
Tabel 4.2	Laju Pertumbuhan Penduduk Nusa Tenggara Timur Menurut Kabupaten / Kota Tahun 2000-2015.....	45
Tabel 4.3	Jumlah Penduduk, Luas Wilayah, Kepadatan Penduduk Nusa Tenggara Timur Tahun 2010 dan 2014-2015.....	46
Tabel 4.4	Presentase Penduduk Kota Kupang Menurut Kelompok Umur Tahun 2011, 2012, dan 2014.....	47
Tabel 4.5	Penduduk Berumur 15 Tahun ke Atas Di Kota Kupang Menurut Jenis Kegiatan, Tahun 2014 dan 2015.....	49
Tabel 4.6	Presentase Kota Kupang Berumur 15 Tahun Keatas yang Bekerja Dirinci Menurut Lapangan Usaha Utama Tahun 2014 dan 2015.....	50
Tabel 4.7	Laju Pertumbuhan Ekonomi Per Tahun di Kota Kupang Dan Nusa Tenggara Timur, 2012-2016.....	52
Tabel 4.8	Pendapatan Perkapita Penduduk Kota Kupang dan NTT Tahun 2012-2016.....	53
Tabel 5.1	Hasil Analisis LQ (Location Quotient) PDRB kota Kupang Tahun 2012-2016.....	55

Tabel 5.2 Laju Pertumbuhan dan Pendapatan Perkapita Kota Kupang Tahun 2012-2016.....	58
Tabel 5.3 Pengelompokan Pertumbuhan Ekonomi Kota Kupang Tahun 2012 Berdasarkan Klassen Tipology.....	60
Tabel 5.4 Pengelompokan Pertumbuhan Ekonomi Kota Kupang Tahun 2013 Berdasarkan Klassen Tipology.....	62
Tabel 5.5 Pengelompokan Pertumbuhan Ekonomi Kota Kupang Tahun 2014 Berdasarkan Klassen Tipology.....	63
Tabel 5.6 Pengelompokan Pertumbuhan Ekonomi Kota Kupang Tahun 2015 Berdasarkan Klassen Tipology.....	64
Tabel 5.7 Pengelompokan Pertumbuhan Ekonomi Kota Kupang Tahun 2016 Berdasarkan Klassen Tipology.....	65

DAFTAR GAMBAR

Gambar 2.1	Kerangka Pemikiran.....	35
------------	-------------------------	----

DAFTAR LAMPIRAN

Lampiran	1	Perhitungan Location Quotient (LQ) Kota Kupang/ Provinsi Nusa Tenggara Timur Tahun 2012.....	74
Lampiran	2	Perhitungan Location Quotient (LQ) Kota Kupang/ Provinsi Nusa Tenggara Timur Tahun 2013.....	75
Lampiran	3	Perhitungan Location Quotient (LQ) Kota Kupang/ Provinsi Nusa Tenggara Timur Tahun 2014.....	76
Lampiran	4	Perhitungan Location Quotient (LQ) Kota Kupang/ Provinsi Nusa Tenggara Timur Tahun 2015.....	77
Lampiran	5	Perhitungan Location Quotient (LQ) Kota Kupang/ Provinsi Nusa Tenggara Timur Tahun 2016.....	78

