

**ANALISIS PERENCANAAN LABA PADA PABRIK TAHU  
“SUMBER HIDUP” DESA MATA AIR KABUPATEN KUPANG**

**SKRIPSI**

**Untuk Memenuhi Salah Satu Syarat Guna Memperoleh Gelar Sarjana  
Manajemen**



**OLEH :**

**HILDEGARDIS SUSANA MEAK**

**N I M : 321 14 078**

**PROGRAM STUDI MANAJEMEN  
FAKULTAS EKONOMIKA DAN BISNIS  
UNIVERISTAS KATOLIK WIDYA MANDIRA  
KUPANG  
2018**

**LEMBAR PENGESAHAN**

**ANALISIS PERENCANAAN LABA PADA PABRIK  
TAHU "SUMBER HIDUP" DESA MATA AIR  
KABUPATEN KUPANG**

Yang diajukan oleh :

Nama : Hildegardis Susana Meak

N I M : 32114078

Program Studi : Manajemen


Konsentrasi : Manajemen Keuangan

Telah disetujui oleh Tim Pembimbing Skripsi Fakultas Ekonomika Dan Bisnis

Universitas Katolik Widya Mandira Kupang

Pembimbing I


Pembimbing II

  
Drs. Ec. Sabinus Haful,MM

  
Dra. Sukamti,MM

Kupang,.....

Ketua Program Studi Manajemen,

  
Rosadalima Tisu,SE,MM

## LEMBAR PERSETUJUAN

Telah disetujui dan diterima baik oleh Panitia Ujian Skripsi  
Program Studi Manajemen Fakultas Ekonomika Dan Bisnis Universitas  
Katolik Widya Mandira Kupang, yang telah diselenggarakan pada:

Hari/Tanggal : Selasa, 30 Oktober 2018

Jam : 09.00 - 11.00

Atas Nama : Hildegardis Susana Meak

Dinyatakan : LULUS

### PANITIA UJIAN SKRIPSI

Ketua : Drs.Ec. Sabinus Hatul, MM  
Sekretaris : Dra. Sukanti, MM  
Penguji I : Drs. Wilhelmus Ngete, MM  
Penguji II : Drs.Ec. Gaudensius Djuang, MM  
Penguji III : Drs.Ec. Sabinus Hatul, MM




(.....)  
(.....)  
(.....)  
(.....)  
(.....)

### Mengetahui

Dekan Fakultas Ekonomi

Ketua Program Studi Manajemen

  
Jou Sewa Adrianus, SE, MM

  
Rosadalima Tisu, SE, MM

### **Motto**

**“Dengarkanlah nasihat dan terimalah didikan, supaya engkau menjadi bijak di masa depan. Banyaklah rancangan di hati manusia, tetapi keputusan Tuhan-lah yang terlaksana”.**

**Amsal 19:20-21**

### **Persembahaan**

Kepada kedua orang tua saya, semua keluarga besar Meak Conterius-Pendity, saudara lakilaki berdelapan, dan kedua ponaan terkasih.

## **KATA PENGANTAR**

Puji syukur kehadiran Tuhan Yang Maha Kuasa yang telah memberikan Rahmat dan penyertaan sehingga penulis bisa menyelesaikan skripsi yang berjudul “Analisis Perencanaan Laba Pada Pabrik Tahu Sumber Hidup Tarus Kabupaten Kupang.

Penulis menyadari bahwa selama mulai dari proses penulisan sampai selesainya skripsi ini, telah banyak mendapat dukungan yang luar biasa dari berbagai pihak sehingga pada akhirnya skripsi ini dapat terselesaikan dengan baik. Oleh karena itu, kepada semua pihak penulis mengharapkan saran dan kritik yang sifatnya membangun dan kesalahn serta kekeliruan dalam penulisan ini menjadi tanggung jawab penulis sepenuhnya. Dalam penulisan ini, penulis banyak mendapatkan bantuan, saran dan bimbingan dari berbagai pihak, baik secara langsung maupun tidak langsung karena penulis menyadari penulisan skripsi ini masih kurang dari kata sempurna. Untuk itu pada kesempatan ini penulis ingin mengucapkan terimakasih kepada:

1. Rektor Universitas Katolik Widya Mandira Kupang
2. Dekan dan Wakil Dekan Fakultas Ekonomika Dan Bisnis Universitas Katolik Widya Mandira Kupang yang telah memberikan kesempatan kepada penulis untuk melaksanakan penelitian ini.
3. Ketua dan Sekretaris Program Studi Manajemen yang telah memberikan kesempatan kepada penulis untuk menyusun skripsi penelitian ini.

4. Bapak Drs.Ec. Sabinus Hatul, MM selaku pembimbing 1 yang selalu setia dengan tulus hati meluangkan waktu dan tenaganya untuk membimbing, memberikan saran kepada penulis dalam menyusun skripsi ini.
5. Ibu Dra. Sukanti, MM selaku pembimbing II yang selalu meluangkan waktu dan tenaganya dengan penuh kesabaran untuk membimbing penulis dalam menyusun skripsi ini.
6. Bapak Drs. Wilhelmus Ngete, MM selaku penguji I yang telah meluangkan waktunya untuk menguji serta memberikan pengarahan selama pengujian skripsi ini.
7. Bapak Drs.Ec. Gaudensius Djuang, MM selaku penguji II yang telah meluangkan waktunya untuk menguji serta memberikan pengarahan selama pengujian skripsi ini.
8. Bapak/Ibu dosen dan segenap pegawai tata usaha yang telah memberikan pelayanan yang baik untuk penulis.
9. Kedua Orang Tua, Kakak, Adik yang telah memberikan doa dan dukungan yang tulus kepada penulis.
10. Teman-teman seperjuanganku yang memberikan dukungan dan doa dalam menyelesaikan skripsi ini.

Kupang , Oktober 2018

Penulis

## ABSTRAK

**Hildegardis Susana Meak, Nomor Induk Mahasiswa : 321 14 078 dengan judul skripsi Analisis Perencanaan Laba Pada Pabrik Tahu Sumber Hidup Tarus Kabupaten Kupang**, di bawah bimbingan Drs.Ec. Sabinus Hatul, MM sebagai pembimbing I dan Dra. Sukanti, MM sebagai pembimbing II.

Masalah laba muncul apabila pengguna laporan keuangan hanya ditunjukkan kepada informasi laba, tanpa memperhatikan bagaimana laba tersebut dihasilkan. Hal ini mendorong manajemen perusahaan untuk melakukan beberapa tindakan. Tindakan yang harus dilakukan oleh pemilik pabrik yaitu dengan cara menekan biaya operasional serendah mungkin dengan mempertahankan tingkat harga jual dan volume penjualan yang ada, menentukan tingkat harga jual sedemikian rupa sesuai dengan laba yang direncanakan, meningkatkan volume penjualan sebesar mungkin.

Faktor-faktor yang mempengaruhi besarnya laba di antaranya, yaitu perubahan volume produksi, volume penjualan, harga jual, biaya tetap, biaya variabel. Perusahaan yang tidak memiliki penggolongan biaya yang rinci dapat menimbulkan kerancuan bagi manajemen dalam mengambil sebuah keputusan termasuk keputusan tentang dampak perubahan biaya dan volume penjualan atau volume produksi terhadap laba perusahaan. Penelitian ini dilakukan pada Pabrik Tahu Sumber Hidup Desa Mata Air Kec. Kupang Tengah Kab. Kupang yang memproduksi tahu. Tujuan dari penelitian ini untuk mengetahui perencanaan laba yang tepat menggunakan analisa *Break Even Point* dan untuk mengetahui contribution margin dari setiap penjualan dengan titik BEP.

Jenis penelitian ini merupakan penelitian kualitatif. Pendekatan yang digunakan oleh penulis ialah dengan melakukan wawancara dengan pemilik usaha. Analisis yang digunakan dalam menentukan laba, yaitu analisis *Break Even Point* dan contribution margin.

Hasil analisis tersebut menunjukkan BEP unit dan rupiah tahun 2012 adalah sebanyak 200.083,008 unit atau Rp. 100.041.504, margin kontribusi dan rasio margin kontribusinya sebesar Rp. 1.595.420.000 atau 82,06 % dan laba sebesar Rp. 55.010.000, tahun 2013 BEP unit dan rupiah sebanyak 211.496,412 unit atau Rp. 105.748.206 dan margin kontribusi dan rasio margin kontribusinya sebesar Rp. 1.287.320.000 atau 77,92 % dan laba sebesar Rp. 11.910.000, tahun 2014 BEP unit dan rupiah sebanyak 208.130,237 unit atau Rp. 104.065.118 dan margin kontribusi dan rasi margin kontribusinya sebesar Rp. 1.385.520.000 atau 79,19 % dan laba sebesar Rp. 88.110.000, tahun 2015 BEP unit dn rupiah sebanyak 235.369,047 unit atau Rp. 117.684.523 dan margin kontribusi dan rasio margin kontribusinya sebesar Rp. 1.145.880.000 atau 76,88 % dan laba sebesar Rp. 69.870.000.

**Kata kunci** : *Break Even Point*, margin kontribusi, laba

## DAFTAR ISI

	<b>Halaman</b>
<b>HALAMAN JUDUL.....</b>	<b>i</b>
<b>LEMBAR PENGESAHAN.....</b>	<b>ii</b>
<b>LEMBAR PERSETUJUAN .....</b>	<b>iii</b>
<b>HALAMAN MOTTO.....</b>	<b>iv</b>
<b>KATA PENAGNTAR .....</b>	<b>v</b>
<b>ABSTRAK.....</b>	<b>vi</b>
<b>DAFTAR ISI.....</b>	<b>vii</b>
<b>DAFTAR TABEL.....</b>	<b>ix</b>
<b>DAFTAR GAMBAR .....</b>	<b>ix</b>
<b>BAB I PENDAHULUAN</b>	
A. Latar Belakang .....	1
B. Perumusan Masalah.....	6
C. Tujuan dan Kegunaan.....	7
<b>BAB II TINJAUAN PUSTAKA</b>	
A. Biaya.....	8
B. Harga .....	10
C. Analisa Break Even Point .....	13
D. Kegunaan Break Even Point .....	16
E. Laba.....	20
F. Metode Penghitung Analisa Break Even Point .....	22
G. Analisa BEP terhadap Laba Perusahaan .....	25
H. Penelitian Terdahulu .....	26
I. Kerangka Pemikiran.....	28



### **BAB III METODE PENELITIAN**

A. Tempat dan Waktu Penelitian .....	30
B. Sumber Data .....	30
C. Teknik Pengumpulan Data .....	31
D. Definisi Variabel Operasional .....	32
E. Metode Analisa Data .....	33

### **BAB IV HASIL DAN PEMBAHASAN**

A. Gambaran Umum Perusahaan .....	35
B. Pengklasifikasian Biaya.....	39
C. Perhitungan Titik Impas .....	41
D. Perhitungan Margin Contribution dan CMR.....	51
E. Analisis BEP terhadap Perencanaan Laba.....	55

### **BAB V PENUTUP**

A. Kesimpulan.....	60
B. Saran .....	61

### **DAFTAR PUSTAKA**

### **LAMPIRAN**

## DAFTAR TABEL

	<b>Halaman</b>
Tabel 1. Perkembangan Laba .....	5
Tabel 4.1 Klasifikasi Biaya.....	40
Tabel 4.2 Hasil Penjualan .....	41
Tabel 4.3 Data Menghitung Titik Impas 2012.....	41
Tabel 4.4 Data Menghitung Titik Impas 2013.....	44
Tabel 4.5 Data Menghitung Titik Impas 2014.....	46
Tabel 4.6 Data Menghitung Titik Impas 2015.....	49
Tabel 4.7 Anggaran biaya dan laba untuk mencapai BEP.....	51
Tabel 4.8 Anggaran biaya dan laba .....	51

## DAFTAR GAMBAR

	<b>Halaman</b>
Gambar 2.1 Grafik Break Even Point.....	25
Gambar 2.2 Kerangka Pemikiran .....	29
Gambar 3. Grafik BEP dan Contribution Margin.....	34
Gamabr 4.1 Struktur Organisasi .....	39
Gambar 4.2 Grafik BEP 2012.....	43
Gambar 4.3 Grafik BEP 2013.....	46
Gambar 4.4 Grafik BEP 2014.....	48
Gambar 4.5 Grafik BEP 2015.....	50