

**ANALISIS FAKTOR-FAKTOR YANG
MEMPENGARUHI PENDAPATAN PEDAGANG
AYAM POTONG DI KOTA KUPANG**



SKRIPSI

Untuk Memenuhi Sebagian Persyaratan
mencapai Derajat Sarjana S1

Program Studi Ekonomi Pembangunan

Oleh

Romaldus H.Fangidae

31114031

**PROGRAM STUDI EKONOMI PEMBANGUNAN
FAKULTAS EKONOMI
UNIVERSITAS KATOLIK WIDYA MANDIRA KUPANG
2018**

SKRIPSI
ANALISIS FAKTOR-FAKTOR YANG
MEMPENGARUHI PENDAPATAN PEDAGANG
AYAM POTONG DI KOTA KUPANG

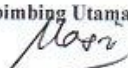
Disusun oleh

Romaldus H. Fangidae
31114031


Telah Dipertahankan Di Depan Dewan Penguji
Pada Tanggal2018
Dan Telah Dinyatakan Memenuhi Syarat Untuk Diterima

Susunan Dewan Penguji

Pembimbing Utama


Marius Masi Sadipun, SE, M. Si
NIDN : 0814087401


Pembimbing Pendamping


Br. Salomon Leki, SE, M.Ec.Dev
NIDN : 0821086701

Anggota Penguji I


Daniel Taolin, SE, M.Si
NIDN : 0817085701

Anggota Penguji II



Emiliana Martuti lawalu, SE, ME
NIDN : 0806087901

Anggota III


Br. Salomon Leki, SE, M.Ec.Dev
NIDN : 0821086701

Dinyatakan Telah Lulus Program Studi
Ekonomi Pembangunan
Tanggal

Ketua Program Studi


Marius Masi Sadipun, SE, M. Si
NIDN : 0814087401



SKRIPSI

ANALISIS FAKTOR-FAKTOR YANG
MEMPENGARUHI PENDAPATAN PEDAGANG
AYAM POTONG DI KOTA KUPANG

Oleh

Romaldus H.Fangidae
31114031

Telah Disetujui
Oleh

Dosen Pembimbing I



Marius Masri Sadipun, SE, M, Si
NIDN : 0814087401
Tanggal :

Dosen Pembimbing II



Br. Salorbon Leki, SE, M, Ec, Dev
NIDN : 0821086701
Tanggal :

Mengetahui

Ketua Program Studi Ekonomi Pembangunan



Marius Masri Sadipun, SE, M, Si
NIDN : 0814087401
Tanggal :

PERNYATAAN

Dengan ini saya menyatakan bahwa skripsi ini adalah pekerjaan saya sendiri dan didalam tidak terdapat karya yang pernah diajukan untuk memperoleh gelar kesarjanaan Pada Perguruan Tinggi dan Lembaga Pendidikan lainnya. Pengetahuan yang diperoleh dari hasil penerbitan maupun yang belum/tidak diterbitkan, sumbernya dijelaskan di dalam tulisan dan daftar pustaka.

Kupang, September 2018

Romaldus H.Fangidae
NIM : 311140031

ABSTRAK

Penelitian ini ditulis oleh Romaldus H.Fangidae (31114031) Program Studi Ekonomi Pembangunan dibawah bimbingan Dosen Pembimbing I Bapak Marius Masri Sadipun, SE. MSi dan Pembimbing II Br.salomon Leki. SE. M.Ec. Dev. dengan judul penelitian “Analisis Faktor-faktor yang Mempengaruhi Pendapatan Pedagang Ayam Potong Di Kota Kupang”

Pendapatan pedagang ayam potong sebagai variabel terikat, variabel bebas yaitu modal dan biaya. Rumusan masalah dalam penelitian ini yaitu 1. Seberapa besar pengaruh biaya dan modal terhadap pendapatan pedagang ayam potong di Kota Kupang ? 2. Apakah modal dan biaya berpengaruh secara signifikan, secara simultan dan secara parsial terhadap pendapatan pedagang ayam potong di Kota Kupang ?. Tujuan penelitian ini adalah 1. Untuk mengetahui seberapa besar pengaruh Modal Terhadap Pendapatan, dan 2. untuk mengetahui seberapa besar pengaruh Biaya terhadap pendapatan.

Populasi dalam penelitian adalah seluruh pedagang ayam potong di Kota Kupang. Sampel dalam penelitian ini adalah seluruh pedagan ayam potong yang ada tiga pasar di kota kupang yaitu pasar oeba, pasar oesapa, dan pasar inpres. Metode pengumpulan data menggunakan (daftar koisioner). Terdapat 37 sampel dalam penelitian ini dan diolah menggunakan SPSS 16 yaitu statistik inferensial dwengan empat uji yaitu uji asumsi klasik, analisis linie berganda, uji hipotesis dan analisis koefisien determinasi (R^2).

Hasil penelitian diperoleh rata – rata modal Rp5.636.261, rata-rata biaya sebesar Rp. 2.258.108, dan rata-rata pendapatan sebesar Rp. 3.312.432. Hasil penelitian ini diketahui bahwa variabel modalberpengaruh secara negatif terhadap pendapatan pedagang ayam potong dan biaya berpengaruh secara positif terhadap pendapatan pedagang ayam potong di Kota Kupang, namun hanya biaya yang berpengaruh secara signifikan terhadap pendapatan pedagang ayam potong di Kota Kupang.

Berdasarkan hasil penelitian, disimpulkan bahwa modal mempunyai pengaruh yang bersifat negative dansignifikansedangkan biaya yang bersifat positif dan signifikan terhadap pendapatan pedagang ayam potong. Disarankan kepada pedagang ayam potong di Kota Kupang agar menggunakan modal secara efektif dan efisien dan biaya yang dikeluarkan pun harus distabilkan agar tidak terjadi kerugian dan dapat meningkatkan pendapatan.

Kata kunci : modal, biaya, dan pendapatan pedagang ayam potong di kota kupang.

KATA PENGANTAR

Puji Syukur kepada Tuhan Yang Maha Esa karena atas tuntunan dan penyertaan-Nya, sehingga penulis dapat menyelesaikan Skripsi ini dengan baik. Adapun penyusunan skripsi adalah untuk memenuhi persyaratan yang harus ditempuh oleh setiap mahasiswa Universitas Katolik Widya Mandira Kupang dalam menyelesaikan jenjang pendidikan S1.

Penulis menyadari bahwa penyusunan Skripsi ini tidak terlepas dari bantuan dan dukungan dari berbagai pihak. Oleh karena itu, pada kesempatan ini penulis ingin menyampaikan terima kasih kepada:

1. Bapak Jousewa Adrianus, SE, MM, selaku Dekan Fakultas Ekonomi Universitas Katolik Widya Mandira Kupang yang telah memberikan kesempatan kepada penulis untuk menyelesaikan Skripsi.
2. Bapak Daniel Taolin, SE, M.Si selaku Wakil Dekan Fakultas Ekonomi Universitas Katolik Widya Mandira Kupang yang telah memberikan kesempatan kepada penulis untuk menyelesaikan Skripsi.
3. Bapak Marius Masri, SE, M.Si selaku Ketua Jurusan Ekonomi Pembangunan Universitas Katolik Widya Mandira Kupang.
4. Bapak Marius Masri, SE, M.Si selaku Dosen Pembimbing I atas segala arahan dan bimbingannya sehingga dapat selesainya tulisan ini.
5. Br. Salomon Ieki, SE, M. Ec. Dev selaku Dosen Pembimbing II atas segala arahan dan bimbingannya sehingga dapat selesainya tulisan ini.

6. Para Dosen Universitas Katolik Widya Mandira Kupang khususnya jurusan Ekonomi Pembangunan yang telah membekali penulis dengan berbagai ilmu pengetahuan.
7. Kedua orang tua dan saudara-saudari yang telah memberikan dukungan dan membantu penulis dengan berbagai pengetahuan.
8. Teman-teman GSTM (Elotn, Forza dan Ronal) yang telah memberikan dukungan dan membantu penulis dengan berbagai pengetahuan.
9. Teman-teman seangkatan khususnya Jurusan Ekonomi Pembangunan yang dengan caranya masing-masing telah membantu penulis dalam menyelesaikan penulisan Skripsi.

Dalam penulisan Skripsi ini penulis menyadari banyak kekurangan baik dalam teknis penulisan maupun materi, untuk itu kritik dan saran dari semua pihak sangat penulis harapkan demi penyempurnaan penulisan laporan. Semoga skripsi ini berguna bagi pembaca secara umum dan penulis secara khusus. Akhir kata penulis ucapkan banyak terima kasih.

Kupang, september 2018

Penulis

DAFTAR ISI

	Halaman
HALAMAN JUDUL	i
HALAMAN PERSETUJUAN.....	ii
HALAMAN PENGESAHAN SKRIPSI.....	iii
PERNYATAAN.....	iv
ABSTRAK	v
KATA PENGANTAR.....	vi
DAFTAR ISI.....	vii
DAFTAR TABEL.....	ix
DAFTAR GAMBAR.....	x
DAFTAR LAMPIRAN.....	xi
PERSEMBAHAN.....	xii
MOTTO	xvi
BAB I PENDAHULUAN	
1.1. LatarBelakang.....	1
1.2. RumusanMasalah.....	5
1.3. Tujuan Dan Manfaat Penelitian.....	6
BAB II TINJAUAN PUSTAKA DAN KERANGKA PEMIKIRAN TEORITIS	
2.1. Tinjauan Pustaka	7
2.1.1 Teori Pendapatan	7
2.1.1 Teori Produksi	11

2.1.2 Faktor-faktor yang Mempengaruhi Pendapatan	12
2.1.2.1 Teori Modal	12
2.1.2.2 Teori Biaya	14
2.1.3 Hubungan antar Variabel.....	16
2.1.3.1 Hubungan Biaya Dengan Pendapatan	16
2.1.3.2 Hubungan Modal Dengan Pendapatan	17
2.2 Penelitian Terdahulu	18
2.3 Kerangka Pemikiran Teoritis.....	20
2.4 Hipotesis.....	22

BAB III METODOLOGI PENELITIAN

3.1 Tempat Dan Waktu Penelitian	23
3.2 Definisi Operasional Variabel.....	23
3.3 Jenis Dan sumber Data.....	24
3.4 Populasi Dan Sampel	25
3.4.1 Populai	25
3.4.2 Sampel	25
3.5 Metode Pengumpulan Data.....	25
3.6 Teknik Analisis	26
3.6.1 Statistik Deskriptif	26
3.6.2 Analisis Statistik Imferensial	26

BAB IV GAMBARAN UMUM OBYEK PENELITIAN

4.1 Gambaran Umum Kota Kupang	35
4.1.1 Keadaan Geografis dan Administrasi Kota Kupang.....	35

4.1.2 Penduduk Kota Kupang.....	36
4.1.3 Keadaan Sosial dan Ekonomi Kota Kupang.....	38
4.2 Profil Tempat Penelitian.....	42
4.4 Visi, Misi Dinas Perdagangan Propinsi NTT	44
4.4.1 Visi dan Misi Badan Perdagangan Propinsi NTT.....	44
4.4.3 Tugas dan Fungs DinasPerdaganganPropinsi NTT.....	44
4.5 Nilai Dalam Organisasi Dinas Perdagangan Propinsi NTT.....	46
4.6 Uraian Jabatan Dinas Perdagangan Propinsi NTT.....	47

BAB V HASIL DAN PEMBAHASAN/ANALISIS

5.1 Identitas Responden.....	54
5.1.1 Tingkat Umur Responden.....	54
5.1.2 Tingkat Pendidikan.....	55
5.2 Gambaran Umum Variabel Penelitian Pendapatan, Modal dan Biaya	56
5.2.1 Jumlah Pendapatan Responden.....	56
5.2.2 Jumlah Modal.....	58
5.2.3 Jumlah Biaya.....	59
5.3 Analisis Data.....	59
5.3.1 Uji Ekonometrika.....	60
5.3.1.1 Normalitas	60
5.3.1.2 Autokorelasi	61
5.3.1.3 Multikolinearitas	62
5.3.1.4 Heteroskedasitas.....	63

5.3.2 Uji Regresi Linear Berganda	64
5.3.3 Uji Statistik	66
5.3.3.1 Uji Hipotesis Secara Simultan (Uji F).....	66
5.3.3.2 Uji Hipotesis Secara Parsial (Uji t)	67
5.3.4 Uji Koefisien Determinasi R^2	68
5.3.5 Interpretasi Hasil	69
5.2.5.1 Pengaruh Modal Terhadap Pendapatan Pedagang Ayam Potong	69
5.2.5.2 Pengaruh Modal Terhadap Pendapatan Pedagang Ayam Potong	69
BAB VI PENUTUP	
6.1 Kesimpulan	70
6.2 Saran	70
DAFTAR PUSTAKA	72
LAMPIRAN.....	74

DAFTAR TABEL

		Halaman
Tabel 1.1	Jumlah Produksi Pedagang Ayam Potong Menurut Pasar di Kota Kupang(Ekor).....	4
Tabel 2.1	Penelitian Terdahulu.....	18
Tabel 4.1	Jumlah Penduduk dan Rasio Jenis Kelamin Menurut Kecamatan di Kota Kupang tahun 2016.....	36
Tabel 4.2	Jumlah Penduduk Berumur 15 Tahun ke Atas Menurut Kegiatan Seminggu yang Lalu dan Jenis Kelamin di Kota Kupang Tahun 2015.....	37
Tabel 4.3	Garis Kemiskinan dan Penduduk Miskin di Kota Kupang Tahun 2012 – 2016.....	39
Tabel 4.4	KomponenKomponen Indek Pembangunan Manusia (IPM) 2014-2016.....	39
Tabel 4.5	Angka Partisipasi Murni (APM) dan Angka Partisipasi Kasar Menurut Jenjang Pendidikan di Kota Kupang, 2016.....	40
Tabel 5.1	Jumlah Data Pedagang Ayam Potong Responden Berdasarkan KelompokUmurdi Pasar Oesapa, Pasar Oeba, Dan Pasar Kasih, Tahun 2018	55
Tabel 5.2	Data Jumlah Pedagang Ayam Potong Responden Berdasarkan Tingkat Pendidikan di Pasar Oesapa, Pasar Oeba, dan Pasar Kasih Tahun 2018.....	56
Tabel 5.3	Data Pedagang Ayam Potong Responden Berdasarkan Jumlah Pendapatan di Pasar Oesapa, Pasar Oeba, dan Pasar Kasih, Tahun 2018	57
Tabel 5.4	Data Pedagang Ayam Potong Responden Berdasarkan Jumlah Modal di Pasar Oesapa, Pasar Oeba, dan Pasar Kasih Tahun 2018	58
Tabel 5.5	Data Pedagang Ayam Potong Responden Berdasarkan Jumlah Biaya di Pasar Oesapa, Pasar Oeba, dan Pasar Kasih Tahun 2018	59
Tabel 5.6	Hasil Uji Autokorelasi.....	62

Tabel 5.7	Hasil Uji Multikorelitas.....	63
Tabel 5.8	Hasil Pengelolaan Data Dengan Varabel Dependen Adalah modal.....	65
Tabel 5.9	Hasil Uji Determinasi R^2	68

DAFTAR GAMBAR

	Halaman
Gambar 2.1 Kerangka Pemikiran.....	21
Gambar 4.1 Pertumbuhan Ekonomi Kota Kupang.....	41
Gambar 5.1 Hasil Uji Normalitas.....	60
Gambar 5.2 Diagram heterokedastisitas.....	64

DAFTAR LAMPIRAN

	Halaman
Lampiran 1 Kuisoner Penelitian	72
Lampiran 2 Hasil Penelitian Kuisoner.....	73
Lampiran 3 Hasil Pengelolaan SPSS.....	74
Lampiran 4 Biodata Penulis.....	79

PERSEMBAHAN

Dengan penuh ungkapan syukur penulis mempersembahkan skripsi ini untuk :

1. Tuhan Yesus Kristus sebagai satu-satunya penolong yang setia dan **Bapa** yang luar biasa dengan segala kuasa dan mujizatnya yang sungguh-sungguh nyata dalam hidup penulis.
2. Bapak **Immanuel Fangidae(Alm)** tersayang, dan Mama **Ribka-Fangidae-Nittitercinta** yang dengan jerih lelah mereka dan pengorbanan yang tidak dapat tergantikan dengan apapun selalu mendukung baik secara moril maupun materil terutama doa kedua orang tua yang senantiasa menyertai setiap waktu.
3. Sahabat-sahabatku Elthon, Vorsa, Ronald, Dedi, Chymenk yang tercinta.
4. Almamaterku tercinta

MOTTO

**Boleh Pasrah, Boleh Bersedih.
Tapi, Jangan Sampai Kamu Berhenti
Untuk Mencoba Lagi.**