

**ANALISIS INVESTASI NON PERMANEN DANA BERGULIR PADA
DINAS PETERNAKAN KABUPATEN TIMOR TENGAH UTARA TAHUN
ANGGARAN 2011-2013**

SKRIPSI

**Diajukan Sebagai Salah Satu Syarat Memperoleh Gelar Sarjana Ekonomi
Pada Jurusan Ekonomi Akuntansi**

Universitas Katolik Widya Mandira Kupang



OLEH:

JOSE A.A. PIRES

331 11 008

FAKULTAS EKONOMI

JURUSAN AKUNTANSI

UNIVERSITAS KATOLIK WIDYA MANDIRA

KUPANG


2016

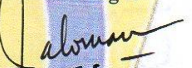
LEMBAR PENGESAHAN

Skripsi ini telah diterima dan disahkan oleh Tim Pembimbing Skripsi pada Jurusan Akuntansi Konsentrasi Keuangan Daerah, Fakultas Ekonomi, Universitas Katolik Widya Mandira Kupang guna melengkapi Tugas Akhir dan memenuhi syarat untuk memperoleh gelar Sarjana Ekonomi.



Kupang, Juni 2016

Disetujui Oleh:

Pembimbing I

Dr. Stanis Man, SE, M.Si

Pembimbing II

Br. Salomon Leki, SE, M.Ec. Dev

Mengesahkan
Ketua Jurusan Akuntansi
Fakultas Ekonomi



Yolinda Yanti Sonbay, SE, M.Sc

LEMBAR PERSETUJUAN

Skripsi ini telah disetujui dan diterima dengan baik oleh Panitia Ujian Skripsi pada Jurusan Akuntansi Konsentrasi Keuangan Daerah, Fakultas Ekonomi, Universitas Katolik Widya

Mandira Kupang yang diselenggarakan pada:

Hari/Tanggal : Selasa, 17 Mei 2016

Jam : 10.00 – 12.00 WITA

Tempat : Ruang MM

Atas Nama : Jose Afonso Aniceto Pires

No. Registrasi : 331 11 008


Dinyatakan : **LULUS**


panitia penguji skripsi

1. Ketua : Dr. Stanis Man, SE, M.Si
2. Sekretaris : Br. Salomon Leki, SE, M.Ec. Dev
3. Penguji I : Yolinda Yanti Sonbay, SE, M.Sc
4. Penguji II : Kornelis K. Kroon, SE, MM
5. Penguji III : Dr. Stanis Man, SE, M.Si

(.....)
(.....)
(.....)
(.....)
(.....)

Mengetahui


Dekan Fakultas Ekonomi
Dr. Thomas Ola, SE, M.Si


Ketua Jurusan Akuntansi
Yolinda Yanti Sonbay, SE, M.Sc

MOTTO

**“FAILURE ONLY HAPPENS WHEN WE GIVE
UP”**

(KEGAGALAN HANYA TERJADI BILA KITA MENYERAH)

PERSEMBAHAN

Sebuah persembahan dariku untuk :

Tuhan Yesus dan Bunda Maria

Bapak Alexo Pires, Mama Angelina Do Carmo Aniceto, Bapak Aniceto Coreia, Mama Ijaura Do Carmo Aniceto, Kakak Alexandra Pires, Kakak Wameliana Pires, Almarhum. Kakak Adao Dilyanto Sinakoro Do Rego Aniceto Pires, Normin Dilyanto Pires Dan Almarhum. Adik Anju Coreia

Semua yang mendukung dan mendoakan untuk keberhasilan Penulis.

ABSTRAK

Jose Afonso Aniceto Pires Nomor Registrasi 331 11 008, dengan Judul Skripsi “ **Analisis Investasi Non Permanen Dana Bergulir Pada Dinas Peternakan Kabupaten Timor Tengah Utara Tahun Anggaran 2011 – 2013** “. Dibawah bimbingan Dr. Stnis Man, SE, M.Si dan Br. Salomon Leki, SE, M.Ec. Dev.

Investasi merupakan salah satu faktor pendukung pertumbuhan ekonomi suatu daerah. Semakin tinggi tingkat investasi maka semakin tinggi pula tingkat pertumbuhan ekonomi. Salah satu bentuk investasi sosial adalah melalui dana bergulir. Pemerintah Daerah Kabupaten Timor Tengah Utar dalam upaya pemberdayaan ekonomi masyarakat melakukan investasi jangka panjang dalam bentuk investasi non permanen dana bergulir. Masalah dalam penelitian ini adalah bagaimanakah efektivitas investasi non permanen dana bergulir pada Dinas Peternakan Kabupaten Timor Tengah Utara Tahun Anggaran 2011 2013? Tujuan dalam penelitian ini adalah untuk mengetahui efektivitas investasi non permanen dalam bentuk dana bergulir pada Dinas Peternakan Kabupaten Timor Tengah Utara Tahun Anggaran 2011 -2013 dan untuk mengetahui dampak dari program dana bergulir bagi Dinas Peternakan Kabupaten Timor Tengah Utara dan kelompok penerima dana bergulir dari Dins Peternakan Kabupaten Timor Tengah Utara.

Penelitian ini dilaksanakan pada Dinas Peternakan Kabupten Timor Tengah Utara. Jenis data dalam penelitian ini terbagi atas dana menurut sumber dan menurut sifat. Data menurut sumber terbagi atas data primer dan data sekunde sedangkan data menurut sifat terbagi atas data kualitatif dan dan data kuantitatif. Teknik pengumpulan data yang digunakan adalah dokumentasi dan wawancara. Data diolah dan dianalisis dengan menggunakan teknik analisis deskriptif kuantitatif.

Berdasarkan hasil pembahasan maka kesimpulan dari penelitian ini adalah tingkat efektivitas dana bergulir pada Dins Peternakan Kabupaten Timor Tengah Utara dikatakan tidak efektif karena target dan realisasi kelompok penerima dana bergulir hanya sebesar 43,99% yang disebabkan oleh ketidakmampuan kelompok dalam mengembangkan dana bergulir. Dampak yang ditimbulkan terdiri atas dampak positif dimana terjadi peningkatan ekonomi dan kesejahteraan hidup kelompok penerima dan dampak negatif dimana muncul mentalitas konsumtif serta kurangnya tanggung jawab dalam pengembalian investasi.

Disarankan kepada Dinas Peternakan Kabupaten Timor Tengah Utara untuk meningkatkan efektivitas bantuan dana bergulir dan bagi kelompok masyarakat penerima untuk lebih efektif dlam mengelolah dana bergulir yang diberikan oleh Pemerintah.

Kata Kunci : Efektivitas Investasi Non Permanen Dana Bergulir

KATA PENGANTAR

Puji dan syukur penulis panjatkan kehadiran Tuhan Yesus karena atas kasih-Nya yang berlimpah serta rahmat, karunia dan bimbinganNya, sehingga penulis dapat menyelesaikan penyusunan skripsi dengan judul “ANALISIS INVESTASI NON PERMANEN DANA BERGULIR PADA DINAS PETERNAKAN KABUPATEN TIMOR TENGAH UTARA TAHUN ANGGARAN 2011-2013. Penulisan skripsi ini merupakan salah satu syarat untuk memperoleh gelar sarjana ekonomi pada Program Studi Akuntansi Fakultas ekonomi Universitas Katolik Widya Mandira Kupang.

Penulis menyadari bahwa selama penulisan skripsi ini, Penulis telah memperoleh banyak bantuan dan bimbingan, arahan dan motivasi dari berbagai pihak. Untuk itu pada kesempatan ini penulis mengucapkan limpah terimakasih kepada :

1. Pater Yulius Yasinto, SVD,MA,M.Sc sebagai Rektor Universitas Katolik Widya Mandira.
2. Bapak Dr. Thomas Ola Langoday,SE,M.Si sebagai Dekan Fakultas Ekonomi Universitas Katolik Widya Mandira.
3. Ibu Yolinda Yanti Sonbay SE,M.sc sebagai Ketua Jurusan Akuntansi Universitas Katolik Widya Mandira.
4. Bapak Dr. Stanis Man,SE.M.si sebagai Dosen Pembimbing I dan Br. Salomon Leki, SE,M.Ec.Dev sebagai Dosen Pembimbing II yang telah mengorbankan tenaga, waktu dan pikiran dalam memberikan arahan dan petunjuk selama proses penulisan skripsi ini.

5. Bapak dan Ibu Dosen yang telah membagikan ilmu kepada Penulis, serta Bapak Ibu karyawan pada Fakultas Ekonomi.
6. Seluruh pegawai pada Dinas Peternakan Kabupaten Timor Tengah Utara yang memberikan kemudahan dalam pengambilan data.
7. Keluarga tercinta, Bapak Alexo Pires, Bapak Aniceto Coreia, Mama Angelina Do Carmo Aniceto, Mama Ijaura Do Carmo Aniceto, Kakak Alexandra Pires, Kakak Mimi Pires, Kakak Adam Pires (Alm), Kakak Normin Pires, Kakak Gusty Skone, Kakak Femy Skone, Kakak Ryo Nara, Kakak Baltazar Sifa, Kakak Eckhy Lopes, Adik Sofia Lopes dan Adik Ricky Lalak terima kasih untuk semua dukungan semangat dan doa untuk kelancaran penulisan skripsi ini.
8. Teman-teman terdekat yang selalu bersama dan selalu saling mendoakan, menguatkan dan memotivasi satu dengan yang lain, Erwyn Bria, Os Muda, Dickhy Usboko, Deni Usboko, Thiburtius Lalak, Dismas Tanesif, Alex Saldanha, Dhel Fernandes, Icong Botak, Upe Kengkus, Hery Herodes, Evan Mataros, Soni Pasi, dan semua teman-teman yang lain yang tidak dapat disebutkan satu-persatu.
9. Teman-teman Angkatan Akuntansi 2011
10. Teman yang dengan segala kerendahan hati membantu penulis menjadi saluran berkat yang luar biasa dan tetap memberikan semangat untuk menyelesaikan skripsi ini.
11. Seluruh pihak yang tidak dapat penulis sebutkan satu persatu dari proses perkuliahaan sampai skripsi ini selesai

Penulis menyadari masih banyak kekurangan dan kesalahan, untuk itu penulis mengharapkan kritik dan saran yang membangun untuk perbaikan skripsi ini menjadi lebih baik lagi

Kupang, Juni 2016

DAFTAR ISI

| | Halaman |
|--|---------|
| HALAMAN JUDUL | i |
| LEMBAR PENGESAHAN | ii |
| LEMBAR PERSETUJUAN | iii |
| MOTTO DAN PERSEMBAHAN | iv |
| ABSTRAK | v |
| KATA PENGANTAR | vi |
| DAFTAR ISI | ix |
| DAFTAR TABEL | xi |
| DAFTAR GAMBAR | xii |
| BAB I PENDAHULUAN | 1 |
| 1.1 Latar Belakang..... | 1 |
| 1.2 Rumusan Masalah..... | 8 |
| 1.3 Tujuan Penelitian..... | 8 |
| 1.4 Manfaat Penelitian..... | 9 |
| BAB II LANDASAN TEORI | 10 |
| 2.1 APBD..... | 10 |
| 2.2 Konsep Pendapatan Asli Daerah..... | 12 |
| 2.3 Lain-lain Pendapatan Asli Daerah (PAD) Yang Sah..... | 14 |
| 2.4 Konsep Pembiayaan Daerah..... | 15 |
| 2.5 Konsep Investasi Pemerintah..... | 16 |
| 2.6 Konsep Dana Bergulir..... | 23 |

| | |
|---|-----------|
| 2.7 Dampak Dana Bergulir. | 30 |
| 2.8 Peneliti Terdahulu. | 31 |
| 2.9 Kerangka Pemikiran..... | 33 |
| BAB III METODE PENELITIAN | 35 |
| 3.1 Waktu dan Lokasi Penelitian | 35 |
| 3.2 Jenis Data | 35 |
| 3.3 Defenisi Operasional Variabel | 36 |
| 3.4 Metode Pengumpulan Data | 38 |
| 3.5 Teknik Analisis Data..... | 39 |
| BAB IV GAMBARAN UMUM PENELITIAN..... | 41 |
| 4.1 Profil Dinas Peternakan Kabupaten TTU | 41 |
| 4.2 Visi dan Misi Dinas Peternakan Kabupaten TTU..... | 42 |
| 4.3 Stuktur Organisasi Dinas Peternakan Kabupaten TTU..... | 43 |
| 4.4 Kepegawaian dan SDM Dinas Peternakan Kabupaten TTU..... | 44 |
| BAB V PEMBAHASAN | 49 |
| 5.1 Analisis Data | 49 |
| 5.2 Pembahasan..... | 53 |
| BAB VI PENUTUP | 66 |
| 6.1 Kesimpulan | 66 |
| 6.2 Saran..... | 67 |
| DAFTAR PUSTAKA | 68 |
| LAMPIRAN | |

DAFTAR TABEL

| | | |
|-----------|---|----|
| Tabel 1.1 | Daftar Investasi Non Permanen Dana Bergulir Tahun 2011.. | 6 |
| Tabel 1.2 | Daftar Investasi Non Permanen Dana Bergulir Tahun 2012 | 6 |
| Tabel 1.3 | Daftar Investasi Non Permanen Dana Bergulir Tahun 2013 | 7 |
| Tabel 4.3 | Data PNS Dinas Peternakan Kab. TTU menurut Eselonering | 45 |
| Tabel 4.4 | Data PNS Dinas Peternakan Kab. TTU menurut Tingkat Pendidikan | 45 |
| Tabel 4.5 | Data PNS Dinas Peternakan Kab. TTU menurut Pangkat/Golongan | 46 |
| Tabel 4.6 | Data PNS Dinas Peternakan Kab. TTU menurut Masa Kerja | 47 |
| Tabel 4.7 | Data PNS Dinas Peternakan Kabupaten TTU menurut Tempat Kerja | 47 |
| Tabel 5.1 | Data Kelompok Penerima Dana Bergulir Tahun 2011-2013 | 50 |
| Tabel 5.2 | Data Kelompok Penyetor Dana Bergulir Tahun 2011-2013 | 52 |
| Tabel 5.3 | Data Efektifitas Bantuan Ternak Dana Bergulir Tahun Anggaran 2011-2013 | 53 |
| Tabel 5.4 | Data Efektivitas Bantuan (Dalam Rupiah) Ternak Tahun 2011-2013 | 58 |
| Tabel 5.5 | Grafik Efektifitas Dana Bergulir Tahun 2011-2013 | 59 |

DAFTAR GAMBAR

| | | |
|------------|--|----|
| Gambar 2.1 | Skema Kerangka Pemikiran..... | 34 |
| Gambar 4.1 | Struktur Organisasi Dinas Peternakan Kabupaten TTU..... | 43 |
| Gambar 4.2 | Struktur Organisasi Unit Pelaksana Teknis Dinas Peternakan Kabupaten TTU..... | 44 |
| Gambar 5.3 | Grafik Dana Bergulir Tahun 2011-2013..... | 58 |