

ANALISIS PENGARUH BELANJA DAERAH DAN ANGKATAN KERJA TERHADAP PERTUMBUHAN EKONOMI KOTA KUPANG



SKRIPSI

Untuk Memenuhi Sebagian Persyaratan
Mencapai Derajat Sarjana SI

Program Studi Ekonomi Pembangunan

Oleh
Dedy Alfian Juprian Haning
31115090

**PROGRAM STUDI EKONOMI PEMBANGUNAN
FAKULTAS EKONOMIKA DAN BISNIS
UNIVERSITAS KATOLIK WIDYA MANDIRA KUPANG
2019**

SKRIPSI

**ANALISIS PENGARUH BELANJA DAERAH DAN
ANGKATAN KERJA TERHADAP PERTUMBUHAN
EKONOMI KOTA KUPANG**


Disusun Oleh

Dedy Alfian Juprian Haning
31115090


Telah dipertahankan di depan dewan Penguji
Pada Tanggal 24 Juni 2019
Dan telah dinyatakan telah memenuhi syarat untuk diterima

Susunan Dewan Penguji

Pembimbing I



Daniel Taolin, SE, M.Si
NIDN : 0817085701

Dewan Penguji


Br. Salomon Leki, SE, M.Lc.Dev
NIDN: 0821086701

Pembimbing II



Erike Tic Yustin Dima, SE, ME
NIDN : 0806087901


Adrianus Ketmoen, SE, MM
NIDN: 0812098901


Daniel Taolin, SE, M.Si
NIDN: 081708701

Dinyatakan telah lulus Program Studi
Ekonomi Pembangunan
Tanggal 24 Juni 2019

Ketua Program Studi:Ekonomi Pembangunan


Marius Maza, SE, M.Si
NIDN: 0814087401

ABSTRAK

Penelitian ini ditulis oleh Dedy Alfian Juprian Haning (31115090) Program Studi Ekonomi Pembangunan di bawah bimbingan, Pembimbing I Bapak Daniel Taolin, SE, M.Si dan Pembimbing II Ibu Enike Tje Yustin Dima, SE, ME dengan Judul penelitian “Analisis Pengaruh Belanja Daerah dan Angkatan Kerja terhadap Pertumbuhan Ekonomi Kota Kupang”.

Tujuan penelitian ini adalah 1. Untuk mengetahui Belanja Daerah dan Angkatan Kerja secara parsial berpengaruh signifikan terhadap Pertumbuhan Ekonomi di Kota Kupang, 2. Untuk mengetahui Belanja Daerah dan Angkatan Kerja secara simultan berpengaruh signifikan terhadap Pertumbuhan Ekonomi di Kota Kupang.

Penelitian ini menggunakan Data Kuantitatif, jenis data yang dapat diukur atau dihitung secara langsung, berupa informasi atau penjelasan yang dinyatakan dengan bilangan atau berbentuk angka. Sumber Data yang digunakan dalam penelitian ini adalah Data Sekunder merupakan sumber data penelitian yang diperoleh peneliti secara tidak langsung melalui media perantara atau diperoleh dan dicatat oleh pihak lain. Teknik analisis dalam penelitian ini menggunakan Eviews 10 dan dianalisis dengan menggunakan model regresi dan statistik inferensial dengan empat uji yaitu 1) Uji asumsi klasik 2) Analisis regresi linear berganda 3) Uji hipotesis 4) Analisis koefisien determinasi (R^2).

Hasil penelitian diperoleh: variabel Belanja Daerah dan Angkatan Kerja berpengaruh secara simultan terhadap Pertumbuhan Ekonomi Kota Kupang. Belanja Daerah, secara parsial berpengaruh positif dan tidak signifikan terhadap Pertumbuhan Ekonomi di Kota Kupang. Sedangkan variabel Angkatan Kerja, secara parsial berpengaruh positif dan signifikan terhadap variabel Pertumbuhan Ekonomi Kota Kupang. Dengan Hasil Koefisien Determinasi Goodness of fit test (R^2) sebesar 0.801559 atau 80.15% Variabel Dependen (Pertumbuhan Ekonomi) mampu dijelaskan oleh variabel-variabel Independen Belanja Daerah (X_1) dan Angkatan Kerja (X_2). Sedangkan 19,85% sisanya dijelaskan oleh variabel variabel lain yang tidak dimasukkan ke dalam penelitian ini.

Dengan hasil penelitian ini disarankan kepada Pemerintah Kota Kupang membuka lapangan pekerjaan sehingga mampu menyerap tenaga kerja dan mengurangi tingkat pengangguran. Dengan mengurangnya tingkat pengangguran maka pertumbuhan ekonomi dijamin terus meningkat.

Kata Kunci : Belanja Daerah, Angkatan Kerja, Pertumbuhan Ekonomi

KATA PENGANTAR

Puji dan syukur penulis panjatkan kepada Tuhan Yang Maha Esa, karena atas Berkat, Rahmat dan Karunia-Nya, penulis bisa menyelesaikan Skripsi yang berjudul “Analisis Pengaruh Belanja Daerah dan Angkatan Kerja Terhadap Pertumbuhan Ekonomi Kota Kupang tepat pada waktunya. Adapun tujuan dari Skripsi ini adalah untuk memenuhi salah satu persyaratan kelulusan dalam meraih gelar sarjana S1 Program Studi Ekonomi Pembangunan, Fakultas Ekonomika dan Bisnis pada Universitas Katolik Widya Mandira Kupang.

Penyusunan Skripsi ini dapat terlaksana dengan baik berkat dukungan dari banyak pihak. Untuk itu, pada kesempatan ini penulis mengucapkan limpah terima kasih kepada:

1. Bapak Jou Sewa Adrianus, SE, MM selaku Dekan Fakultas Ekonomika dan bisnis Universitas Katolik Widya Mandira Kupang.
2. Bapak Marius Masri SE, M.Si selaku Ketua Program Studi Ekonomi Pembangunan Universitas Katolik Widya Mandira Kupang.
3. Bapak Daniel Taolin, SE, M.Si selaku wakil dekan dan dosen pembimbing satu yang telah rela meluangkan waktu untuk membantu dan membimbing penulis dalam menyelesaikan penyusunan Skripsi ini.
4. Ibu Enike Tje Yustin Dima, SE, ME selaku dosen pembimbing dua yang telah rela meluangkan waktu untuk membantu dan membimbing penulis dalam menyelesaikan penyusunan Skripsi ini.

5. Para Dosen Universitas Katolik Widya Mandira Kupang khususnya Jurusan Ekonomi Pembangunan yang telah memberikan Penulis banyak pengetahuan.
6. Orang Tua tercinta Ayah, Johan Haning dan Ibu Wolga Mbuik-Haning serta Saudara-Saudari yang selalu memberikan doa, dukungan dan motivasi kepada penulis dalam menyusun skripsi ini.
7. Irene Merriana Kosad Putri yang selalu senantiasa menemani dalam susah maupun senang, mendukung dan membantu penulis dalam menyelesaikan skripsi ini.
8. Lodovikus Sanga Kroon yang telah membantu dan membagi pengetahuan untuk menyelesaikan skripsi ini.
9. Sahabat Far, David, Malen, Bulle, Heru, Eni dan Ido yang selalu memberi dukungan dan motivasi kepada penulis.
10. Teman-teman kelas B Progran Studi Ekonomi Pembangunan Tahun 2015 yang selalu memberikan motivasi, dukungan, semangat, canda dan tawa.
11. Semua pihak yang tidak bisa penulis sebutkan satu-persatu yang telah membantu penulis baik secara langsung maupun tidak langsung dalam menyelesaikan Skripsi ini.

Penulis menyadari bahwa dalam karya ilmiah ini masih jauh dari kata sempurna. Oleh karena itu, penulis mengharapkan saran dan kritik demi kesempurnaan Skripsi ini. Terima kasih.

Kupang, Juni 2019

Penulis

DAFTAR ISI

	Halaman
HALAMAN JUDUL	i
HALAMAN PERSETUJUAN	ii
HALAMAN PENGESAHAN.....	iii
HALAMAN PERNYATAAN.....	iv
ABSTRACT	v
ABSTRAK	vi
KATA PENGANTAR.....	vii
DAFTAR ISI.....	ix
DAFTAR TABEL	xiii
DAFTAR GAMBAR.....	xiv
DAFTAR LAMPIRAN.....	xv
MOTTO	xvi
LEMBARAN PERSEMBAHAN	xvii
BAB I PENDAHULUAN	
1.1 Latar Belakang.....	1
1.2 Rumusan Masalah.....	7
1.3 Tujuan dan Manfaat Hasil Penelitian	7
1.3.1 Tujuan Penelitian	7
1.3.2 Manfaat Penelitian	7
BAB II TINJAUAN PUSTAKA DAN KERANGKA PEMIKIRAN TEORITIS	
2.1 Tinjauan Pustaka.....	9

2.1.1	Pertumbuhan Ekonomi	9
2.1.2	Belanja daerah	16
2.1.2.1	Belanja Tidak Langsung	17
2.1.2.2	Belanja Langsung	20
2.1.2.3	Hubungan antara Belanja Daerah dan Pertumbuhan Ekonomi.....	21
2.1.3	Angkatan Kerja	22
2.1.3.1	Pengertian Angkatan Kerja	23
2.1.3.2	Hubungan antara Angkatan Kerja dan Pertumbuhan Ekonomi	24
2.2	Penelitian Terdahulu.....	25
2.3	Kerangka Pemikiran Teoritis.....	29
2.4	Hipotesis	29

BAB III METODE PENELITIAN

3.1	Tempat dan Waktu Penelitian	31
3.2	Definisi Operasional Variabel.....	31
3.3	Jenis dan Sumber Data	32
3.3.1	Jenis Data	32
3.3.2	Sumber Data	32
3.4	Populasi dan Sampel	33
3.4.1	Populasi	33
3.4.2	Sampel	33
3.5	Metode Pengumpulan Data	33
3.6	Teknik Analisis	34

3.6.1	Statistik Inferensial	34
3.6.1.1	Uji Asumsi Klasik	34
3.6.1.1.1	Normalitas	34
3.6.1.1.2	Multikolinieritas	35
3.6.1.1.3	Heterokedastisitas	38
3.6.1.1.4	Autokorelasi	43
3.6.1.2	Analisis Regresi	45
3.6.1.2.1	Analisis Regresi Linear Berganda	45
3.6.1.3	Uji Hipotesis	46
3.6.1.3.1	Uji Signifikan Simultan (Uji Statistik F).....	46
3.6.1.3.2	Uji Signifikan Parameter Individual	48
3.6.1.3.3	Analisis Koefisien Determinasi	49

BAB IV GAMBARAN UMUM OBJEK PENELITIAN

4.1	Gambaran Umum Kota Kupang	51
4.1.1	Keadaan Geografis dan Administrasi Kota Kupang	51
4.1.2	Penduduk Kota Kupang	51
4.1.3	Keadaan Sosial dan Ekonomi Kota Kupang	53
4.2	Profil Tempat Penelitian	55
4.3	Struktur Organisasi Badan Pusat Statistik Kota Kupang	58
4.4	Visi, Misi dan Nilai-Nilai Badan Pusat Statistik Kota Kupang.	59
4.4.1	Visi dan Misi Badan Pusat Statistik Kota Kupang	59
4.4.2	Nilai Inti	59
4.4.3	Tugas, Fungsi, dan Kewenangan Badan Pusat Statistik.	62

BAB V HASIL DAN PEMBAHASAN

5.1 Hasil Penelitian	64
5.1.1 Gambaran Variabel Penelitian	64
5.1.2 Hasil Analisis	68
5.1.3 Statistik Deskriptif	68
5.1.4 Statistik Inferensial	68
5.1.4.1 Uji Asumsi Klasik	68
5.1.4.2 Uji Normalitas	68
5.1.4.3 Uji Multikolinieritas	69
5.1.4.4 Heteroskedastisitas	70
5.1.4.5 Autokorelasi	70
5.1.5 Uji Regresi Linear Berganda.....	71
5.1.6 Pengujian Hipotesis.....	73
5.1.6.1 Pengujian Koefisien Regresi Secara Simultan (Uji F)	73
5.1.6.2 Pengujian Koefisien Regresi Parsial (Uji t).....	73
5.1.6.3 Koefisien Determinasi <i>Goodness of fit test</i> (R^2).....	74
5.2 Pembahasan Hasil Penelitian	75
5.2.1 Pengaruh Variabel Belanja Daerah Terhadap Pertumbuhan Ekonomi Kota Kupang	75
5.2.2 Pengaruh Variabel Angkatan Kerja Terhadap Pertumbuhan Ekonomi Kota Kupang	76

BAB VI PENUTUP

6.1 Kesimpulan	75
6.2 Saran.....	75

DAFTAR TABEL

		Halaman
Tabel 1.1	Produk Domestik Regional Bruto Atas Dasar Harga Konstan Menurut Lapangan Usaha Kota Kupang Periode 2008-2017	2
Tabel 1.2	Belanja Daerah (Belanja Tak Langsung dan Belanja Langsung) Kota Kupang Tahun 2008-2017	4
Tabel 1.3	Angkatan Kerja Kota Kupang Tahun 2008-2017	6
Tabel 2.1	Penelitian Terdahulu	25
Tabel 4.1	Jumlah Penduduk Menurut Kecamatan di Kota Kupang tahun 2016-2017	52
Tabel 4.2	Jumlah Penduduk Berumur 15 menurut Kegiatan Seminggu yang Lalu Tahun 2017	53
Tabel 4.3	Garis Kemiskinan dan Penduduk Miskin di Kota Kupang Tahun 2015-2017	54
Tabel 4.4	Komponen IPM 2015-2017	54
Tabel 4.5	APM dan APK menurut Jenjang Pendidikan di Kota Kupang tahun 2017	55
Tabel 5.1	Realisasi Belanja Pemerintah Kota Kupang Menurut Jenis Belanja tahun 2008-2017	65
Tabel 5.2	Angkatan Kerja Kota Kupang Tahun 2008-2017	66
Tabel 5.3	PDRB ADHK menurut Lapangan Usaha Kota Kupang Periode 2008-2017	66
Tabel 5.4	Uji Normalitas	67
Tabel 5.5	Uji Multikolinieritas	68
Tabel 5.6	Uji Heteroskedastisitas	69
Tabel 5.7	Uji Autokorelasi DW	70

DAFTAR GAMBAR

	Halaman
2.3 Kerangka Pemikiran Teoritis	29
4.1 Struktur Organisasi BPS Kota Kupang	58

DAFTAR LAMPIRAN

	Halaman
Lampiran 1 Hasil Input Data	79
Lampiran 2 Hasil Analisis Data menggunakan Eviews 10.....	80
Lampiran 3 Dokumentasi Penelitian	83
Lampiran 4 Biodata Penulis	84