

ANALISIS PENDAPATAN PEDAGANG SAYUR SAWI DI PASAR INPRES KELURAHAN NAIKOTEN 1 KOTA KUPANG



SKRIPSI

Untuk Memenuhi Sebagian Persyaratan
Mencapai Derajat Sarjana S1

Program Studi Ekonomi Pembangunan

Oleh
Melidiana Himang
31115149

**PROGRAM STUDI EKONOMI PEMBANGUNAN
FAKULTAS EKONOMIKA DAN BISNIS
UNIVERSITAS KATOLIK WIDYA MANDIRA KUPANG
2019**

SKRIPSI

**ANALISIS PENDAPATAN PEDAGANG SAYUR
SAWI DI PASAR INPRES KELURAHAN
NAIKOTEN 1 KOTA KUPANG**

Oleh

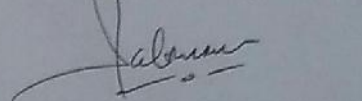
Melidiana Himang
31115149

Telah Disetujui
Oleh

Dosen Pembimbing I


Daniel Taolin, SE, M.Si
NIDN : 0817085701
Tanggal : 07 Mei 2019

Dosen Pembimbing II


Br. Salomon Leki, SVD, SE, M.Ec.Dev
NIDN : 0821086701
Tanggal : 07 Mei 2019

Mengetahui

Ketua Program Studi Ekonomi Pembangunan



Winatus Lasri, SE, M.Si
NIDN : 0814087401
Tanggal : 07 Mei 2019

SKRIPSI

**ANALISIS PENDAPATAN PEDAGANG SAYUR SAWI DI
PASAR INPRES KELURAHAN NAIKOTEN 1 KOTA
KUPANG**

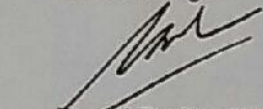
Disusun Oleh

Melidiana Himang
31115149

Telah dipertahankan di depan dewan Penguji
Pada Tanggal 07 Mei 2019
Dan telah dinyatakan telah memenuhi syarat untuk diterima

Susunan Dewan Penguji

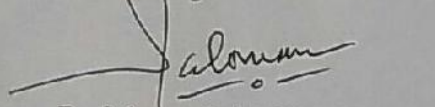
Pembimbing I

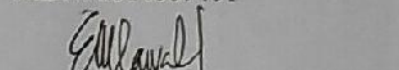

Daniel Taolin, SE, M.Si
NIDN: 0817085701

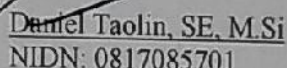
Dewan Penguji


Marius Masri, SE, M.Si
NIDN: 0814087401

Pembimbing II


Br. Salomon Leki, SE, M.Ec.Dev
NIDN: 0821086701


Emiliana Martuti Lawalu, SE, ME
NIDN: 0822038001


Daniel Taolin, SE, M.Si
NIDN: 0817085701

Dinyatakan telah lulus Program Studi
Ekonomi Pembangunan
Tanggal 07 Mei 2019
Ketua Program Studi Ekonomi Pembangunan



PERNYATAAN

Dengan ini saya menyatakan bahwa skripsi ini adalah pekerjaan saya sendiri dan di dalam tidak terdapat karya yang pernah diajukan untuk memperoleh gelar kesarjanaan di suatu perguruan tinggi dan lembaga pendidikan lainnya. Pengetahuan yang diperoleh dari hasil penerbitan maupun yang belum atau tidak diterbitkan, sumbernya dijelaskan di dalam tulisan dan daftar pustaka.

Kupang, April 2019

Melidiana Himang

NIM: 31115149

ABSTRACT

This research was written by Melidiana Himang (31115149) Development Economics Study Program under the guidance of the first supervisor Mr. Daniel Taolin, SE, M.Sc. and the second Supervisor, Br. Salomon Leki, SE, M.Ec.Dev with the title of the research "Analysis of Income of Mustard Greens Traders in Inpres Naikoten 1 Market, Kupang City".

The purpose of this research is 1) to find out the description of capital variables and selling prices on the income of mustard vegetable traders in Inpres Naikoten 1 Market Kupang City. 2) To find out the Effect of Capital and Selling Prices Simultaneously and significantly on Mustard Greens Trader Revenues in Inpres Naikoten 1 Market, Kupang City. 3) To find out the Influence of Capital and Selling Prices partially and significantly to Mustard Greens Traders Revenues in Inpres Naikoten 1 Market, Kupang City.

This research uses Quantitative Data, a type of data that can be measured or calculated directly, in the form of information or explanation stated by numbers or in the form of numbers. The sources of data that used in this research, are primary data that is a source of data obtained directly from consumers, by using a questionnaire (questionnaire) with a significant level of 5%. In this research, there were 60 samples that then processed using Eviews 10 and analyzed using inferential statistical models with four tests, namely 1) Classical assumption test 2) Multiple linear regression analysis 3) Hypotheses test 4) Analysis of the coefficient of determination (R²).

The results obtained: Capital and Selling Prices have a simultaneous significant and positive effect on Vegetables Income, Capital and Selling Prices have a partial significant and positive effect on Mustard Greens Merchant Income. With the Results of the Determination Coefficient Goodness of fit test (R²) of 0.527976 or 52.80% Dependent Variables (Mustard Greens Trader Income) are able to be explained by Independent Capital variables (X1) and Selling Price (X2). While the 47.20% remaining, is explained by other variables that not included in this research.

Refer to the results above then recommended, to the mustard greens traders to pay attention to the quality of the mustard greens produced and improve the services provided to consumers so as to increase the number of consumer marketing and selling items.

Keywords: Capital, Selling price and Mustard Greens Trader Income

ABSTRAK

Penelitian ini ditulis oleh Melidiana Himang (31115149) Program Studi Ekonomi pembangunan di bawah bimbingan pembimbing I Bapak Daniel Taolin, SE, M.Si dan Pembimbing II Br. Salomon Leki, SE, M.Ec.Dev dengan Judul penelitian “Analisis Pendapatan Pedagang Sayur Sawi di Pasar Inpres Kelurahan Naikoten 1 Kota Kupang”.

Tujuan penelitian ini adalah 1) Untuk mengetahui Gambaran Modal dan Harga Jual terhadap Pendapatan Pedagang Sayur Sawi di Pasar Inpres Naikoten 1 Kota Kupang. 2) Untuk mengetahui Pengaruh Modal dan Harga Jual secara Simultan dan signifikan terhadap Pendapatan Pedagang Sayur Sawi di Pasar Inpres Naikoten 1 Kota Kupang. 3) Untuk mengetahui Pengaruh Modal dan Harga Jual secara Parsial dan signifikan terhadap Pendapatan Pedagang Sayur Sawi di Pasar Inpres Naikoten 1 Kota Kupang.

Penelitian ini menggunakan Data Kuantitatif, jenis data yang dapat diukur atau dihitung secara langsung, berupa informasi atau penjelasan yang dinyatakan dengan bilangan atau berbentuk angka. Sumber Data yang digunakan dalam penelitian ini adalah Data primer merupakan sumber data yang diperoleh langsung dari konsumen. dengan menggunakan daftar pertanyaan (kuesioner) dengan tingkat signifikan 5%. Terdapat 60 sampel dalam penelitian ini kemudian diolah dengan menggunakan Eviews 10 dan dianalisis dengan menggunakan model statistik inferensial dengan empat uji yaitu 1) Uji asumsi klasik 2) Analisis regresi linear berganda 3) Uji hipotesis 4) Analisis koefisien determinasi (R^2).

Hasil penelitian diperoleh: Modal dan Harga Jual berpengaruh secara simultan signifikan dan positif terhadap Pendapatan Pedagang Sayur Sawi, Modal dan Harga Jual berpengaruh secara Parsial signifikan dan positif terhadap Pendapatan Pedagang Sayur Sawi. Dengan Hasil Koefisien Determinasi Goodness of fit test (R^2) sebesar 0,527976 atau 52,80% Variabel Dependen (Pendapatan Pedagang Sayur Sawi) mampu dijelaskan oleh variabel Independen Modal (X_1) dan Harga Jual (X_2). Sedangkan 47,20% sisanya dijelaskan oleh variable-variabel lain yang tidak dimasukkan dalam penelitian ini.

Merujuk pada hasil diatas maka disarankan kepada pedagang sayur sawi memperhatikan kualitas sayur sawi yang dihasilkan dan meningkatkan pelayanan yang diberikan kepada konsumen sehingga menambah jumlah pemasaran konsumen dan barang jualan laku.

Kata Kunci : Modal, Harga jual dan Pendapatan Pedagang Sayur Sawi

KATA PENGANTAR

Puji dan syukur penulis panjatkan kepada Tuhan, karena atas Berkat, Rahmat dan Karunia-Nya, penulis bisa menyelesaikan proposal penelitian yang berjudul “Analisis Pendapatan Pedagang Sayur Sawi Di Pasar Inpres Kelurahan Naikoten 1 Kota Kupang tepat pada waktunya. Adapun tujuan dari penulisan Proposal penelitian ini adalah untuk memenuhi salah satu persyaratan kelulusan pada Universitas Katolik Widya Mandira Kupang Program Studi Ilmu Ekonomi dan studi Pembangunan.

Penyusunan proposal penelitian ini dapat terlaksana dengan baik berkat dukungan dari banyak pihak. Untuk itu, pada kesempatan ini penulis mengucapkan limpah terimakasih kepada:

1. Bapak Jou Sewa Adrianus, SE, MM selaku Dekan Fakultas Ekonomi Universitas Katolik Widya Mandira Kupang
2. Bapak Marius Masri SE,M,SI selaku Ketua Program Studi Ekonomi Pembangunan Universitas Katolik Widya Mandira Kupang.
3. Bapak Daniel Taolin, SE, M,SI selaku dosen pembimbing satu yang telah meluangkan waktu untuk membantu dan membimbing penulis dalam menyelesaikan penulisan skripsi..
4. Br. Salomon Leki, SE, M.Ec.Dev selaku dosen pembimbing Dua yang telah rela meluangkan waktu untuk membantu dan membimbing penulis dalam menyelesaikan penulisan skripsi.
5. Ibu Enike Tje Yustin Dima, SE, ME selaku dosen pembimbing akademik

yang sudah mendidik dan selalu memberikan motivasi.

6. Kepala Perusahaan Daerah Pasar yang sudah mengizinkan penulis untuk melakukan penelitian. serta semua Pegawai Unit Pasar Inpres Naikoten I yang setia menemani penulis selama melakukan penelitian.
7. Kepada Orang Tua, kakak, adik-adik dan keluarga tercinta yang selalu memberikan motivasi dan dukungan serta doa.
8. Kepada sahabat Lola Naut, Serlinda Ujung, Vikus, Ani Kapitan, Sandri Jabur dan Enjel yang telah rela meluangkan waktu untuk selalu bersama penulis.
9. Kepada Teman-teman satu angkatan yang selalu memberikan motivasi, dukungan, semangat, canda dan tawa.
10. Semua pihak yang tidak bisa peneliti sebutkan satu-persatu yang telah membantu penulis baik langsung maupun tidak langsung dalam menyelesaikan laporan penelitian ini.

Walaupun demikian, dalam laporan penelitian ini, peneliti menyadari masih belum sempurna. Oleh karena itu, peneliti mengharapkan saran dan kritik demi kesempurnaan penelitian ini.

Kupang, Mei 2019

DAFTAR ISI

	Halaman
HALAMAN JUDUL	i
HALAMAN PENGESAHAN	ii
HALAMAN PERSETUJUAN	iii
HALAMAN PERNYATAAN	iv
ABSTRACT	v
ABSTRAKSI	vi
KATA PENGANTAR	vii
DAFTAR ISI	ix
DAFTAR TABEL	xiii
DAFTAR GAMBAR	xiv
DAFTAR LAMPIRAN	xv
MOTO	xvi
LEMBAR PERSEMBAHAN	xvii
BAB I PENDAHULUAN	
1.1 Latar Belakang	1
1.2 Rumusan Masalah	6
1.3 Tujuan Penelitian	6
1.4 Manfaat Penelitian	7
BAB II TINJAUAN PUSTAKA DAN KERANGKA PEMIKIRAN TEORITIS	
2.1 Tinjauan Pustaka	8
2.1.1 Konsep Perdagangan	8

2.1.2	Konsep Pasar	10
2.1.3	Konsep Sawi	12
2.1.4	Konsep Biaya	12
2.1.5	Konsep Modal	15
2.1.6	Konsep Harga	18
2.1.7	Konsep Pendapatan	20
2.1.8	Faktor-Faktor Yang Mempengaruhi Pendapatan	23
2.2	Hubungan Antara Variabel	26
2.2.1	Hubungan Antara Modal Dengan Pendapatan	26
2.2.2	Hubungan Antara Harga Jual Dengan Pendapatan	28
2.3	Penelitian Terdahulu	30
2.4	Kerangka Pemikiran Teoritis	37
2.5	Hipotesis Skripsi	38

BAB III METODE PENELITIAN

3.1	Tempat dan Waktu Penelitian	39
3.2	Defenisi Operasional Variabel	39
3.3	Jenis Data Dan Sumber Data.....	40
3.3.1	Jenis Data.....	40
3.3.2	Sumber Data	40
3.4	Populasi dan Sampel	41
3.4.1	Populasi	41
3.4.2	Sampel	41
3.5	Metode Pengumpulan Data	42

3.5.1	Kuesioner	42
3.5.2	Wawancara (Interview)	42
3.5.3	Observasi	42
3.6	Teknis Analisis	42
3.6.1	Statistik Iferensial	42
3.6.1.1	Uji Asumsi Klasik	42
3.6.1.1.1	Uji Normalitas	43
3.6.1.1.2	Uji Multikolinieritas.....	44
3.6.1.1.3	Uji Heteroskedastisitas	49
3.6.1.1.4	Uji Autokorelasi	56
3.6.1.2	Analisis Regresi	58
3.6.1.2.1	Analisis Regresi Linear Berganda	58
3.6.1.3	Uji Hipotesis.....	59
 BAB IV GAMBARAN UMUM OBYEK PENELITIAN		
4.1	Gambaran Umum Kota Kupang.....	65
4.2	Profil Tempat Penelitian	66
4.2.1	Perusahaan Daerah Pasar Kota Kupang	66
4.2.2	Struktur Organisasi Perusahaan	66
4.2.3	Lingkup Kerja	67
 BAB V HASIL DAN PEMBAHASAN		
5.1	Gambaran Data Penelitian	69
5.2	Analisis Data	73

5.2.1	Uji Asumsi Klasik	74
5.2.1.1	Normalitas	74
5.2.1.2	Multikolinearitas	74
5.2.1.3	Heterokedastisitas	75
5.2.1.4	Autokorelasi	75
5.2.2	Uji Regresi Linear Berganda	76
5.2.3	Pengujian Hipotesis	78
5.2.3.1	Pengujian Koefisien Regresi berganda Secara Simultan (uji f)	78
5.2.3.2	Pengujian Koefisien Regresi berganda Secara Parsial(uji t)	79
5.2.4	Koefisien Determinasi goodness of fit test (R^2)	80
5.3	Pembahasan Hasil Peneltian	80
5.3.1	Hubungan Antara Modal Dengan Pendapatan Pedagang Sayur Sawi.....	81
5.3.2	Hubungan Antara Harga Jual Dengan Pendapatan Pedagang Sayur Sawi.....	82

BAB VI PENUTUP

6.1	Kesimpulan	83
6.2	Saran	84

DAFTAR PUSTAKA

DAFTAR LAMPIRAN

DAFTAR TABEL

	Halaman
Tabel 1.1 Pendapatan Perbulan Pedagang Sayur (Sawi) di Pasar Inpres Naikoten 1	4
Tabel 2.1 Penelitian Terdahulu	30
Tabel 4.1 Luas Wilayah Menurut Kecamatan di Kota Kupang Tahun 2017.....	64
Tabel 4.2 Jumlah Penduduk Menurut Kecamatan Di Kota Kupang Tahun 2016-2017	65
Tabel 4.3 Pegawai di PD Pasar Kota Kupang	67
Tabel 5.1 Modal, Harga Jual dan Pendapatan Pedagang Sayur Sawi di Pasar Inpres Naikoten 1	72
Tabel 5.2 Uji Normalitas	74
Tabel 5.3 Uji Multikolinaritas	75
Tabel 5.4 Uji Heteroskedastisitas	75
Tabel 5.5 Uji Autokorelasi Durbin-Watson (DW)	76

DAFTAR GAMBAR

	Halaman
Gambar 2.1 Kerangka Pikiran Teoritis	37
Gambar 5.1 Uji Normalitas	74

DAFTAR LAMPIRAN

	Halaman
Lampiran 1 Kuesioner	89
Lampiran 2 Hasil Input Data Kusioner.....	98
Lampiran 3. Uji Asumsi Klasik.....	100
Lampiran 4. Dokumentasi Penelitian.....	103
Lampiran 5. Biodata Penulis.....	104
Lampiran 6. Surat Izin Permohonan penelitian.....	105
Lampiran 7. Surat Izin Penelitian dari PD Pasar Kota Kupang.....	106
Lampiran 8. Surat Keterangan Selesai Penelitian Dari PD Pasar Kota Kupang.....	107

MOTTO

“DENGARLAH DIDIKAN, MAKA AKAN
MENJADI BIJAK; JANGANLAH
MENGABAİKANNYA.”

PERSEMBAHAN

Dengan rasa Syukur dan Pujian Kepada Tuhan Yesus, kupersembahkan karya terbaik dalam hidupku ini untuk Kedua orangtuaku Alm. Bapak Korolus Madu dan Mama Maria Jial yang selalu menyayangiku, mendidik, menyemanagti dan selalu mendoakanku dengan semua dukungan yang mereka berikan untukku. Terimakasih Tuhan Engkau tiitpkan mereka untuukku.

Untuk Kakak Osa dan Kakak Sipri, Kakak Safe dan Kakak Sis, Kakak Toby dan Kakak Mersi, Kakak Safri, Kakak Linda, Kak Alfon, Kak Ardy dan Kakak Wang yang selalu mendukung dan menyemangatiku setiap hari dan setiap usahaku, serta sahabat yang selalu ada di setiap suka dan duka. Dosen pembimbingku Bapak Daniel Taolin, SE, M.Si dan Br. Salomon Leki,SVD,SE, M.Ec.Dev. Dosen Pembimbing Akademikku Ibu Enike Tje Yustin Dima,SE,M.E serta dosen-dosen yang lainnya, Terimakasih telah membimbingku selama ini. Maaf untuk semua salah kata yang pernah diucap selama kita bersama.

Almamaterku tercinta “Universitas Katolik Widya Mandira Kupang”