

**ANALISIS PDRB, UPAH MINIMUM DAN
PENYERAPAN TENAGA KERJA PADA SEKTOR
UMKM DI KABUPATEN FLORES TIMUR
TAHUN 2014-2017**



SKRIPSI

Untuk Memenuhi Sebagian Persyaratan
Mencapai Derajat Sarjana S1

Program Studi
Ekonomi Pembangunan

Oleh
Yoakim R.F. Hadjon
311-14-008


**PROGRAM STUDI EKONOMI PEMBANGUNAN
FAKULTAS EKONOMIKA DAN BISNIS
UNIVERSITAS KATOLIK WIDYA MANDIRA KUPANG
2019**

SKRIPSI
ANALISIS PDRB, UPAH MINIMUM DAN
PENYERAPAN TENAGA KERJA PADA
SEKTOR UMKM DI KABUPATEN FLORES
TIMUR 2014 -2017


Oleh
Yoakim R.F. Hadjon
31114008

Telah Disetujui
Oleh


Dosen Pembimbing I


Marius Masri, SE, M.Si
NIDN : 0814087401
Tanggal :

Dosen Pembimbing II


Br. Salomon Leki, SE, M.Ec. Dev.
NIDN : 0829096301
Tanggal :

Mengetahui :
Ketua Program Studi Ekonomi Pembangunan


Marius Masri, SE, M.Si
NIDN : 0814087401
Tanggal :

SKRIPSI

**ANALISIS PDRB, UPAH MINIMUM DAN
PENYERAPAN TENAGA KERJA PADA
SEKTOR UMKM DI KABUPATEN FLORES
TIMUR 2014-2017**

Disusun Oleh

Yoakim R.F. Hadjon
31114008

Telah Dipertahankan Di Depan Dewan Penguji
Pada Tanggal (10 Juni 2019)
Dan Dinyatakan Telah Memenuhi Syarat Untuk Diterima

Susunan Dewan Penguji

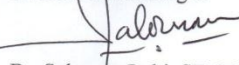
Dosen Pembimbing I



Marius Masri, SE, M.Si
NIDN : 0814087401

Dewan Penguji


Daniel Taolin, SE, M. Si
NIDN : 0817085701

Dosen Pembimbing II


Br. Salomon Leki, SE, M.Ec. Dev.
NIDN : 0829096301


Emiliana Martuti Lawal, SE, ME
NIDN : 0822038001


Marius Masri, SE, M.Si
NIDN : 0814087401

Dinyatakan Telah Lulus Progam Studi Ekonomi Pembangunan
Tanggal 10 Juni 2019
Ketua Progam Studi Ekonomi Pembangunan


Marius Masri, SE, M.Si
NIDN : 0814087401

PERNYATAAN

Dengan ini saya menyatakan bahwa skripsi ini adalah pekerjaan saya sendiri dan di dalam tidak terdapat karya yang pernah diajukan untuk memperoleh gelar kesarjanaan Pada Perguruan Tinggi dan Lembaga Pendidikan lainnya. Pengetahuan yang diperoleh dari hasil penerbitan maupun yang belum/tidak diterbitkan, sumbernya dijelaskan di dalam tulisan dan daftar pustaka.



Kupang, 10 Juni 2019

Yoakim R.F. Hadjon
NIM : 31114008

ABSTRACT

This research was written by Yohakim R. F. Hadjon (311-14-008). Economic Development Study Program under the guidance of supervisor I Marius Masri, SE, M.Sc and counselor II Br. Salomon Leki, SE, M.Ec.Dev. with the title "Analisis of GDP, Minimum Wages and Labor Absorption in the MSME Sector in East Flores District 2014-2017".

The problem in this study is how the development of GDP, minimum wages and employment in the MSME sector in East Flores District 2014-2017? This study aims to look at the development of GDP, minimum wages and employment in the MSME sector in East Flores Regency. The data used is secondary data. The analysis used in this data is SPSS. This is done to see the mean, median, mode, deviation, standard variance, minimum, maximum and so on.

The results of the data analysis showed that there was a positive relationship of 0.97% and a significant 0.03% between the value of the SME GRDP with the value of the Minimum Wage in East Flores District in 2014-2017 without any amount of Labor Absorption. After entering the number of Labor Absorption as a control variable in this analysis it appears that there is a positive relationship of 0.91% and significant 0.39% is accepted which means that the relationship between SME GRDP, Minimum Wage and Labor Absorption in East Flores Regency SME sector or in other words the higher the level of Employment Absorption, the Minimum Wage will increase, the increase in Employment Absorption and Minimum Wages will encourage the increase of SME GRDP, the increase in SME GRDP illustrates that the SME sector in East Flores Regency has increased, but need to know the value of the SME GRDP is not the only one that determines the minimum wage value for workers, because there are other factors that are also related to the minimum wage value, namely the amount of labor absorption.

In accordance with the results of the study, it is recommended that the East Flores Regency government should strive to increase the number of Labor Absorption by increasing the value of GRDP and Minimum Wages. This is to keep employment in the MSME sector in East Flores Regency stable.

Keywords: GRDP, Minimum Wage and Labor Absorption

ABSTRAK

Penelitian ini ditulis oleh Yohakim R. F. Hadjon (311-14-008). Program Studi Ekonomi Pembangunan dibawah bimbingan pembimbing I Marius Masri, SE, M.Sidan pembimbing II Br. Salomon Leki, SE, M.Ec. Dev. dengan judul "Analisis PDRB, Upah Minimum dan Penyerapan Tenaga Kerja Pada Sektor UMKM di Kabupaten Flores Timur 2014-2017".

Masalah dalam penelitian ini adalah bagaimana perkembangan PDRB, upah minimum dan penyerapan tenaga kerja pada sektor UMKM di Kabupaten Flores Timur Tahun 2014-2017?

Penelitian ini bertujuan untuk melihat perkembangan PDRB, upah minimum dan penyerapan tenaga kerja pada sektor UMKM di Kabupaten Flores Timur. Data yang digunakan adalah data sekunder.

Analisis yang digunakan dalam data ini adalah SPSS. Ini dilakukan untuk melihat mean, median, modus, deviasi, standar varian, minimum, maksimum dan sebagainya.

Hasil analisis data menunjukkan bahwa ada hubungan yang positif 0,97% dan signifikan 0,03% antara nilai PDRB UKM dengan nilai Upah Minimum di Kabupaten Flores Timur tahun 2014-2017 tanpa adanya jumlah Penyerapan Tenaga Kerja.

Setelah memasukkan jumlah Penyerapan Tenaga Kerja sebagai variabel kontrol dalam analisis ini terlihat bahwa ada hubungan yang positif 0,91% dan signifikan 0,39% yang berarti bahwa hubungan antara PDRB UKM, Upah Minimum dan Penyerapan Tenaga Kerja pada sektor UKM Kabupaten Flores Timur dimana semakin tinggi tingkat Penyerapan Kerja maka Upah Minimum akan meningkat, meningkatnya Penyerapan Kerja akan meningkatkan Upah Minimum ini akan mendorong meningkatnya PDRB UKM, meningkatnya PDRB UKM menggambarkan bahwa sektor UKM di Kabupaten Flores Timur mengalami peningkatan, namun perlu diketahui nilai PDRB UKM bukanlah satu-satunya yang menentukan nilai Upah Minimum Tenaga Kerja, karena ada faktor lain juga yang berhubungan dengan nilai Upah Minimum yaitu Jumlah Penyerapan Tenaga Kerja.

Sesuai dengan hasil penelitian, maka disarankan kepada pemerintah Kabupaten Flores Timur agar perlu berupaya untuk meningkatkan jumlah Penyerapan Tenaga Kerja dengan meningkatkan nilai PDRB dan Upah Minimum. Hal tersebut untuk menjaga agar ketenagakerjaan di sektor UMKM Kabupaten Flores Timur tetap stabil.

Kata Kunci : PDRB, Upah Minimum Dan Penyerapan Tenaga Kerja

KATA PENGANTAR

Puji dan syukur penulis panjatkan kepada Tuhan, karena atas Berkat, Rahmat dan Karunia-Nya, penulis bisa menyelesaikan skripsi yang berjudul Analisis PDRB, Upah Minimum dan Penyerapan Tenaga Kerja Pada Sektor UMKM di Kabupaten Flores Timur Tahun 2014-2017.

Adapun tujuan dari penulisan skripsi ini adalah untuk memenuhi salah satu persyaratan kelulusan pada Universitas Katolik Widya Mandira Kupang Program Studi Ekonomi Pembangunan.

Penyusunan skripsi disusun oleh penulis dengan berbagai rintangan, baik itu datang dari penulis maupun datang dari luar. Namun dengan penuh kesabaran dan terutama pertolongan dari Tuhan akhirnya skripsi ini dapat terselesaikan. Penulis juga mengucapkan terimah kasih sebesar-besarnya kepada :

1. Pater Philipus Tule, SVD sebagai Rektor Universitas Widya Mandira Kupang.
2. Bapak Djou Sewa Adrianus, SE, M. Si selaku Dekan Fakultas Ekonomika dan Bisnis Universitas Katolik Widya Mandira Kupang.
3. Bapak Marius Masri, SE, M.Si selaku Ketua Program Studi Ekonomi Pembangunan sebagai Dosen pembimbing satu yang telah rela meluangkan waktu untuk membimbing penulis agar dapat mengerti tentang bagaimana cara penulis menyusun skripsi ini.
4. Bapak Br. Salomon Leki, SE, M.Ec. Dev. Selaku Sekretaris Keuangan II Universitas Katolik Widya Mandira Kupang dan sebagai Dosen pembimbing

kedua yang telah membimbing penulis agar dapat mengerti tentang bagaimana cara penulisan dan menyusun skripsi ini.

5. Seluruh Staf pengajar pada Program Studi Ekonomi Pembangunan dan Seluruh Staf bagian administrasi Fakultas Ekonomika dan Bisnis UNWIRA Kupang.
6. Teman-teman satu angkatan yang selalu memberikan motivasi.

Semoga skripsi ini bermanfaat bagi penulis dan pembaca. Penulis menyadari skripsi ini masih jauh dari kesempurnaan oleh karena itu kritik dan saran yang membangun sangat penulis harapkan.

Kupang, 10Juni 2019

Penulis

DAFTAR ISI

	Halaman
HALAMAN JUDUL	i
LEMBAR PERSETUJUAN	ii
LEMBAR PENGESAHAN SKRIPSI	iii
PERNYATAAN	iv
ABSTRACT	v
ABSTRAK	vi
KATA PENGANTAR	vii
DAFTAR ISI	vix
DAFTAR TABEL	xii
DAFTAR GAMBAR	xiii
MOTTO	xiv
PERSEMBAHAN	xv
BAB I PENDAHULUAN	
1.1 Latar Belakang.....	1
1.2 Rumusan Masalah.....	6
1.3 Tujuan Masalah.....	6
1.4 Manfaat Masalah.....	6

BAB II TINJAUAN PUSTAKA DAN KERANGKA PEMIKIRAN TEORITIS

2.1 Tinjauan Pustaka	
2.1.1 Usaha Kecil dan Menengah (UKM).....	8
2.1.2 Produk Domestik Regional Bruto (PDRB).....	12
2.1.3 Upah Minimum.....	14
2.1.4 Tenaga Kerja.....	17
2.1.5 Hubungan PDRB dengan Penyerapan Tenaga Kerja.....	25
2.1.6 Hubungan Upah Minimum dengan Penyerapan Tenaga Kerja.....	26
2.1.7 Penelitian Terdahulu.....	28
2.2 Kerangka Pemikiran.....	33

BAB III METODE PENELITIAN

3.1 Tempat dan Waktu Penelitian.....	35
3.2 Defenisi Operasional Variabel.....	35
3.3 Populasi.....	36
3.4 Jenis Data dan Sumber Data	
3.4.1 Jenis Data.....	36
3.4.2 Sumber Data.....	37
3.5 Metode Pengumpulan Data.....	38
3.6 Teknik Analisis Data	

BAB VI GAMBARAN UMUM

4.1 Gambaran Umum Kabupaten Flores Timur.....	42
---	----

4.2	Gambaran Umum Dinas Koperasi dan UKM Kabupaten Flores Timur.....	46
BAB V HASIL PENELITIAN DAN PEMBAHASAN		
5.1	Hasil Penelitian	
5.1.1	Perkembangan PDRB, Upah Minimum dan Penyerapan Tenaga Kerja.....	68
5.1.2	Hasil Output Statistik Deskriptif PDRB, Upah Minimum dan Penyerapan Tenaga Kerja.....	69
5.1.3	Hasil Korelasi PDRB, Upah Minimum dan Penyerapan Tenaga Kerja Pada Sektor UKM di Kabupaten Flores Timur.....	70
5.2	Pembahasan.....	72
BAB VI PENUTUP		
6.1	Kesimpulan.....	74
6.2	Saran.....	75
DAFTAR PUSTAKA.....		76
LAMPIRAN.....		78

DAFTAR TABEL

	Halaman
Tabel 1.1 PDRB Kabupaten Flores Timur Atas Harga Berlaku 2010 Menurut Lapangan Usaha Tahun 2014-2017 (Juta Rupiah).....	2
Tabel 1.2 Persentase Penduduk Flores Timur Berumur 15 Tahun Keatas Menurut Jenis Kegiatan dan Jenis Kelamin Tahun 2017.....	3
Tabel 1.3 Upah Minimum Kabupaten Flores Timur Tahun 2014-2017 (dalam rupiah).....	4
Tabel 4.1 Wilayah Administrasi Kabupaten Flores Timur.....	42
Tabel 4.2 Penduduk Flores Timur dan Sebaran Kecamatan.....	45
Tabel 4.3 Keadaan Pegawai Dinas Koperasi dan UKM Menurut Pendidikan, Pangkat dan Golongan.....	63
Tabel 4.4 Saran dan Perlengkapan Dinas Koperasi dan UKM Kabupaten Flores Timur.....	65
Tabel 5.1 PDRB, Upah Minimum dan Penyerapan Tenaga Kerja Menurut Lapangan Usaha Mikro Kecil Menengah di Kabupaten Flores Timur.....	68
Tabel 5.2 Hasil Output Deskriptif PDRB, Upah Minimum dan Penyerapan Tenaga Kerja.....	69
Tabel 5.3 Hasil Korelasi PDRB, Upah Minimum dan Penyerapan Tenaga Kerja di Kabupaten Flores Timur.....	71

DAFTAR GAMBAR

	Halaman
Gambar 2.1 Kerangka Pemikiran PDRB Dan Upah Minimum Terhadap PenyerapanTenagaKerja.....	34

Motto

*"Karena masa depan
sungguh ada, dan
harapanmu tidak akan
hilang"*

Amsal 23:18 TB

PERSEMBAHAN

Sebagai ungkapan Syukurku yang tulus dan sebagai ucapan terimah kasihku kepada orang-orang yang telah mengasihiku. Dengan ungkapan syukur penulis mempersembahkan skripsi ini untuk :

1. Bapak yang kekal, Tuhan Yesus Kristus sebagai satu-satunya pemulih dosa-dosaku dan Bunda Maria yang telah memberikan belas kasihnya kepada aku dalam perjuangan hidupku.
2. Bapak Fransiskus B. Fernandez dan Mama Sesilia Kuna Hadjon, yang telah melahirkan dan membesarkan aku dengan penuh kasih sayang dan cinta serta memberikan kesempatan untuk mengenyam pendidikan di Perguruan Tinggi.
3. Kaka tersayang Barce Fernandez dan Ida Fernandez, yang selalu memberikan semangat buatku dalam perjuangan menggapai cita-cita.
4. Sahabat-sahabatku yang selalu menemani aku dalam menyambut masa depan dengan penuh canda dan tawa.
5. Almamater tercinta, Program Studi Ekonomi Pembangunan-Fakultas Ekonomika dan Bisnis, Universitas Katolik Widya Mandira Kupang.