

ANALISIS FAKTOR-FAKTOR YANG MEMPENGARUHI KEMISKINAN DI KOTA KUPANG



SKRIPSI

Untuk Memenuhi Sebagian Persyaratan
Mencapai Derajat Sarjana S1

Program Studi Ekonomi Pembangunan

Oleh
Melita Asrini Djagom
31115018

**PROGRAM STUDI EKONOMI PEMBANGUNAN
FAKULTAS EKONOMIKA DAN BISNIS
UNIVERSITAS KATOLIK WIDYA MANDIRA
KUPANG 2019**

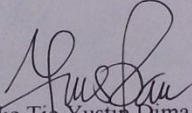
SKRIPSI

**ANALISIS FAKTOR-FAKTOR YANG
MEMPENGARUHI KEMISKINAN DI KOTA
KUPANG**

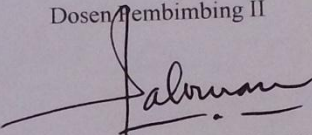
Oleh
Melita Asrini Djagom
31115018

Telah Disetujui
Oleh

Dosen Pembimbing I


Epike Tje Yustin Dima, SE,ME
NIDN :0806087901
Tanggal :

Dosen Pembimbing II


Br. Salomon Leki, SE, M.Ec. Dev
NIDN :0821086701
Tanggal :

Mengetahui

Ketua Program Studi
Ekonomi Pembangunan



Margas Masri, SE, M.Si
NIDN :0814087401

Tanggal :

SKRIPSI

ANALISIS FAKTOR-FAKTOR YANG MEMPENGARUHI
KEMISKINAN DI KOTA KUPANG

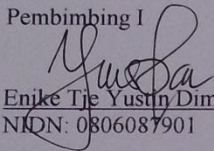
Disusun Oleh

Melita Asrini Djagom
31115018

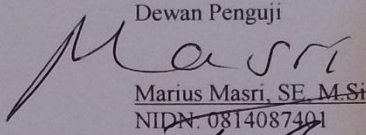
Telah dipertahankan di depan dewan Penguji
Pada tanggal 10 Juni 2019
Dan telah dinyatakan telah memenuhi syarat untuk diterima

Susunan Dewan Penguji


Pembimbing I



Enike Tje Yustin Dima, SE, ME
NIDN: 0806087901


Dewan Penguji


Marius Masri, SE, M.Si
NIDN: 0814087401

Pembimbing II


Br. Salomon Leki, SE, M.Ec. Dev
NIDN: 0821086701



Adrianus Ketmoen, SE, MM
NIDN: 0812098901


Enike Tje Yustin Dima, SE, ME
NIDN: 0806087901

Dinyatakan telah lulus Program Studi
Ekonomi Pembangunan
Tanggal 10 Juni 2019

Ketua Program Studi Ekonomi Pembangunan




Marius Masri, SE, M.Si
NIDN: 0814087401

PERNYATAAN

Dengan ini saya menyatakan bahwa skripsi ini adalah pekerjaan saya sendiri dan di dalam tidak terdapat karya yang pernah diajukan untuk memperoleh gelar kesarjanaan di suatu perguruan tinggi dan lembaga pendidikan lainnya. Pengetahuan yang diperoleh dari hasil penerbitan maupun yang belum atau tidak diterbitkan, sumbernya dijelaskan di dalam tulisan dan daftar pustaka.



ABSTRACT

Research was written by Melita Asrini Djagom (31115018) Economic Development Study Program under guidance, mentor I Ibu Enike Tje Yustin Dima, SE, ME and mentor II Br. Salomon Leki, SE, M.Ec. Dev with the title "Research Factors Affecting Poverty in the City of Kupang".

The purpose of this study was 1) to find out the effect of unemployment, educators numbered residents in a multicultural approach to poverty in the city of Kupang. 2) To find out the effect of unemployment, educators number a number of people who are willing to face poverty in the city of Kupang.

Research uses Quantitative Data, the type of data that can be obtained in numbers. The data sources used in this study are Secondary Data which are data that are obtained indirectly, both in the literature and in the literature related to research on books, the internet and others. There are 56 samples in this study then processed using Eviews 10 and analyzed using regression models and inferential statistics with four tests namely 1) Test classic assumptions 2) Multiple regression analysis 3) Hypothesis test 4) Analysis of the coefficient of determination (R^2).

The results of the study were obtained: the variables of Unemployment, Education, Number of Population simultaneously have a good effect on Poverty in the City of Kupang. Unemployment, partially has a positive and not significant effect on the variable poverty in Kupang City, education partially has a negative effect and is not significant towards the variability of poverty in the city of Kupang. Whereas the variable number of population is influentially influential on the positivity and significance of the Poverty variable in Kota Kupang. And from adjusted R^2 the probability of dependence in explaining poverty in the City of Kota is 32.62% and 67.38% will be explained by other non-circular variables in th is study.

By looking at the unemployed number of population, it is suggested that the Government be expected to facilitate the employment of entrepreneurs so that greater employment opportunities for all workers are absorbed, and stress the growth of population by implementing Family Planning (KB) programs to communities to reduce the number of poor population in Kupang City. And for education the community is expected to be more educated and more difficult in education. Because of the high level of education, it will improve the welfare of the people to reduce poverty in the city of Kupang.

Keywords: Poverty, Unemployment, Education, Number of Population.

ABSTRAK

Penelitian ini ditulis oleh Melita Asrini Djagom (31115018) Program Studi Ekonomi Pembangunan di bawah bimbingan, pembimbing I Ibu Enike Tje Yustin Dima, SE, ME dan pembimbing II Br. Salomon Leki, SE, M.Ec. Dev dengan Judul Penelitian “Analisis Faktor-Faktor Yang Mempengaruhi Kemiskinan Di Kota Kupang”.

Tujuan penelitian ini adalah 1) untuk mengetahui pengaruh pengangguran, pendidikan dan jumlah penduduk secara simultan terhadap kemiskinan di Kota Kupang. 2) Untuk mengetahui pengaruh pengangguran, pendidikan dan jumlah penduduk secara parsial terhadap kemiskinan di Kota Kupang.

Penelitian ini menggunakan Data Kuantitatif, jenis data yang dapat diperoleh dalam bentuk angka-angka. Sumber data yang digunakan dalam penelitian ini adalah Data Sekunder merupakan data yang diperoleh secara tidak langsung, baik berupa keterangan maupun literature yang ada hubungannya dengan penelitian seperti sumber buku, internet dan lain-lain. Terdapat 56 Sampel dalam penelitian ini kemudian diolah dengan menggunakan Eviews 10 dan dianalisis dengan menggunakan model regresi dan statistik inferensial dengan empat uji yaitu 1) Uji asumsi klasik 2) Analisis regresi berganda 3) Uji hipotesis 4) Analisis koefisien determinasi (R^2).

Hasil penelitian diperoleh: variabel Pengangguran, Pendidikan, Jumlah Penduduk berpengaruh baik secara simultan terhadap Kemiskinan Di Kota Kupang. Pengangguran secara Parsial berpengaruh positif dan tidak signifikan terhadap variabel Kemiskinan di Kota Kupang, Pendidikan secara parsial berpengaruh negatif dan tidak signifikan terhadap variabel Kemiskinan di Kota Kupang. Sedangkan variabel Jumlah Penduduk secara parsial berpengaruh positif dan signifikan terhadap variabel Kemiskinan di Kota Kupang. Dan dari *Adjusted R2* diketahui bahwa variabel independen dapat menjelaskan kemiskinan di Kota Kupang sebesar 32,62% dan sisanya 67,38% akan dijelaskan oleh variabel lain yang tidak diteliti dalam penelitian ini.

Dengan melihat variabel pengangguran dan jumlah penduduk maka disarankan agar Pemerintah diharapkan untuk mempermudah izin pendirian usaha agar kesempatan kerja semakin besar sehingga banyak tenaga kerja yang terserap, dan menekankan pertumbuhan penduduk dengan lebih menerapkan program Keluarga Berencana (KB) kepada masyarakat untuk menurunkan jumlah penduduk miskin di Kota Kupang. Dan untuk pendidikan masyarakat diharapkan lebih sadar dan peduli terhadap pendidikan. Karena dengan tingginya pendidikan maka akan meningkatkan kesejahteraan hidup dan akan mengurangi kemiskinan di Kota Kupang.

Kata Kunci: Kemiskinan, Pengangguran, Pendidikan, JumlahPenduduk.

KATA PENGANTAR

Puji dan syukur penulis haturkan kepada Tuhan Yang Maha Esa, atas anugerah dan penyertaanNya penulis dapat menyelesaikan penyusunan skripsi ini yang berjudul “Analisis Faktor-Faktor Yang Mempengaruhi Kemiskinan di Kota Kupang”. Adapun tujuan dari skripsi ini adalah untuk memenuhi salah satu persyaratan kelulusan dalam meraih gelar sarjana S1 Program Studi Ekonomi Pembangunan, Fakultas Ekonomika dan Bisnis pada Universitas Katolik Widya Mandira Kupang.

Penyusunan skripsi ini dapat terlaksana dengan baik berkat dukungan dari banyak pihak. Untuk itu penulis mengucapkan terima kasih kepada:

1. Bapak Jou Sewa Adrianus SE, MM selaku Dekan Fakultas Ekonomika dan Bisnis Universitas Katolik Widya Mandira Kupang.
2. Bapak Marius Masri SE,M.Si selaku Ketua Program Studi Ekonomi Pembangunan Universitas Katolik Widya Mandira Kupang.
3. Ibu Enike Tje Yustin Dima, SE, ME selaku dosen pembimbing satu yang telah meluangkan waktu untuk membantu dan membimbing penulis dalam menyelesaikan penyusunan skripsi ini.
4. Br. Salomon Leki, SE, M.Ec. Dev selaku dosen pembimbing dua yang telah meluangkan waktu untuk membantu dan membimbing penulis dalam menyelesaikan penyusunan skripsi ini.
5. Seluruh dosen Dan karyawan Program Studi Ekonomi Pembangunan.

6. Kepada kedua orangtua saya, dan kakak serta adik saya yang tiada hentinya memberikan dukungan, doa serta kasih sayangnya.
7. Sahabat-sahabat saya di kampus maupun diluar Diana, Rena, Melan, Indri dan Yeni yang selalu memberikan semangat kepada saya untuk selalu kuat dan bersabar.
8. Semua pihak yang telah membantu penulis dalam menyelesaikan penyusunan skripsi ini.

Kupang, Juni 2019

DAFTAR ISI

HALAMAN JUDUL	i
HALAMAN PERSETUJUAN.....	ii
HALAMAN PENGESAHAN.....	iii
HALAMAN PERNYATAAN.....	iv
ABSTRACT	v
ABSTRAKSI.....	vi
KATA PENGANTAR	vii
DAFTAR ISI	ix
DAFTAR TABEL	xiv
DAFTAR GAMBAR	xvi
DAFTAR LAMPIRAN.....	xvii
MOTTO.....	xviii
LEMBARAN PERSEMBAHAN.....	xix
BAB I PENDAHULUAN	
1.1 Latar Belakang.....	1
1.2 Rumusan Masalah.....	11
1.3 Tujuan Penelitian	11
1.4 Kegunaan Penelitian	12
1.4.1 Kegunaan Teoritis.....	12
1.4.2 Kegunaan Praktis	12

BAB II TINJAUAN PUSTAKA DAN KERANGKA PEMIKIRAN TEORITIS

2.1 Tinjauan Pustaka.....	13
2.1.1 Defenisi Kemiskinan.....	13
2.1.2 Teori Kemiskinan	16
2.1.3 Ukuran Kemiskinan	18
2.1.4 Faktor Yang Mempengaruhi Kemiskinan.....	19
2.1.4.1 Pengangguran	20
2.1.4.2 Dampak Pengangguran.....	22
2.1.4.3 Pendidikan	23
2.1.4.4 Jumlah Penduduk	25
2.2 Hubungan Antarvariabel.....	26
2.2.1 Hubungan Antara Pengangguran dan Kemiskinan	26
2.2.2 Hubungan Antara Pendidikan dan Kemiskinan.....	26
2.2.3 Hubungan Antar JumlahPenduduk dan Kemiskinan	28
2.3 Penelitian Terdahulu	29
2.4 Kerangka Pemikiran Teoritis	33
2.5 Hipotesis	35

BAB III METODE PENELITIAN

3.1 Waktu dan Lokasi Penelitian	36
3.2 Defenisi Operasional Variabel.....	36
3.3 Jenis danSumber Data.....	37
3.3.1 Jenis Data	37
3.3.1 1 Data Kualitatif.....	37

3.3.1.2 Data Kuantitatif	37
3.3.2 Sumber Data	37
3.3.2.1 Data Primer	37
3.3.2.2 Data Sekunder	37
3.4 Populasi dan Sampel	38
3.4.1 Populasi.....	38
3.4.2 Sampel	38
3.5 Metode Pengumpulan Data.....	38
3.6 Alat Analisis	39
3.6.1 Statistik Inferensial	39
3.6.1.1 Uji Asumsi Klasik.....	39
3.6.1.1.1 Uji Normalitas.....	39
3.6.1.1.2 Uji Multikolinieritas.....	41
3.6.1.1.3 Uji Heteroskedastisitas	44
3.6.1.1.4 Uji Autokorelasi.....	49
3.6.1.2 Analisis Regresi.....	50
3.6.1.2.1 Analisis Regresi Linear Berganda	50
3.6.1.3 Uji Hipotesis.....	52
3.6.1.3.1 Uji Signifikansi Simultan (Uji Statistik F)	52
3.6.1.3.2 Uji Signifikansi Parameter (Uji Statistik t)	54
3.6.1.3.3 Analisis Koefisien Determinasi (R^2)	55

BAB IV GAMBARAN UMUM OBJEK PENELITIAN

4.1 Gambaran Umum Lokasi Penelitian.....	57
4.1.1 Letak dan Keadaan Geografis	57
4.1.2 Penduduk Kota Kupang	58
4.1.3 Keadaan Sosial dan Ekonomi Kota Kupang	59
4.2 Profil Tempat Penelitian	59
4.3 Struktur Organisasi Badan Pusat Statistik Kota Kupang.....	62

BAB V HASIL DAN PEMBAHASAN

5.1 Gambaran Umum Data Penelitian	68
5.1.1 Pengangguran	68
5.1.2 Pendidikan.....	69
5.1.3 Jumlah Penduduk	70
5.2 Analisis Statistik Inferensial	72
5.2.1 Uji Asumsi Klasik	72
5.2.1.1 Uji Normalitas.....	73
5.2.1.2 Uji Multikolinearitas	73
5.2.1.3 Uji Heteroskedastisitas.....	74
5.2.1.4 Uji Autokorelasi.....	74
5.2.2 Analisis Regresi Linear Berganda.....	75
5.2.3 Uji Hipotesis.....	77
5.2.3.1 Uji Signifikansi Simultan (Uji Statistik F)	77
5.2.3.2 Uji Signifikansi Parsial (Uji Statistik t)	77
5.2.4 Koefisien Determinasi (R^2)	78
5.3 Pembahasan dan Interpretasi Hasil	79

5.3.1 Pengaruh Pengangguran Terhadap Kemiskinan di Kota Kupang	79
5.3.2 Pengaruh Pendidikan Terhadap Kemiskinan di Kota Kupang	79
5.3.3 Pengaruh Jumlah Penduduk Terhadap Kemiskinan di Kota Kupang	80
BAB VI PENUTUP	
6.1 Kesimpulan	82
6.2 Saran	83
DAFTAR PUSTAKA	85
LAMPIRAN	87

DAFTAR TABEL

	Halaman
Tabel 1.1 Data Jumlah Penduduk Kota Kupang Tahun 2004-2017	3
Tabel 1.2 Data Jumlah Penduduk Miskin Kota Kupang Tahun 2004-2017	5
Tabel 1.3 Data Jumlah Pengangguran Di Kota Kupang Tahun 2004-2017	7
Tabel 1.4 Data Jumlah Penduduk Yang Memiliki Ijazah Di Kota Kupang Tahun 2004-2017	9
Tabel 1.4 Data Jumlah Penduduk Di Kota Kupang Tahun 2004-2017	9
Tabel 2.1 Penelitian Terdahulu	28
Tabel 4.1 Jumlah Penduduk Dan Rasio Jenis Kelamin Menurut Kecamatan di Kota Kupang Tahun 2017	57
Tabel 4.2 Garis Kemiskinan dan Jumlah Penduduk Miskin Kota Kupang Tahun 2015-2017	58
Tabel 5.1 Jumlah Pengangguran Kota Kupang Tahun 2004-2017	68
Tabel 5.2 Jumlah Penduduk Yang Memiliki Ijazah Kota Kupang Tahun 2004-2017	70
Tabel 5.3 Jumlah Penduduk Kota Kupang Tahun 2004-2017	71
Tabel 5.4 Uji Multikolinearitas	73
Tabel 5.5 Uji Heteroskedastisitas	74
Tabel 5.6 Uji Autokorelasi Durbin-Watson (DW)	75
Tabel 5.7 Hasil Analisis Model Regresi Linear Berganda	75

DAFTAR GAMBAR

	Halaman
Gambar 2.1 Lingkaran Garis Setan Kemiskinan.....	17
Gambar 2.2 Kerangka Pemikiran Teoritis.....	32
Gambar 4.1 Struktur Organisasi BPS Kota Kupang	62
Gambar 5.1 Uji Normalitas	73

DAFTAR LAMPIRAN

	Halaman
Lampiran 1. Hasil Analisis Data Menggunakan Eviews 10.....	88
Lampiran 2. Foto Dokumentasi Penelitian	93
Lampiran 3. Daftar Riwayat Hidup Penulis	95

MOTTO

*"HADAPI SEGALA RINTANGAN,
DAN JANGAN PERNAH HILANG
KARENA KETIKA MASIH MEMILIKI HARAPAN,
DISITULAH KAMU MEMILIKI MASA DEPAN".*

PERSEMBAHAN

Dengan rasa syukur kepada Tuhan Yesus dan Bunda Maria. Kupersembahkan salah satu karya terbaik dalam hidupku kepada kedua orang tuaku (Bapak dan Mama) yang selalu memberikan motivasi dan semangat serta menyayangiku, mendidik dan mendoakanku tanpa henti. Kakak-kakakku dan adik-adikku tersayang yang selalu memberikan dukungan. Sahabat yang selalu ada di setiap suka dan duka. Dosen pembimbingku Ibu Enike Tje Yustin Dima, SE, ME dan Br. Salomon Leki, SE, M.Ec. Dev. Dosen Pembimbing Akademikku Br. Salomon Leki, SE, M.Ec.Dev serta dosen-dosen yang lainnya, terima kasih banyak atas pemikiran, waktu dan tenaganya.

Almamaterku tercinta “Universitas Katolik Widya Mandira Kupang”