

**PENGARUH MODAL, BAHAN BAKU, UPAH DAN TENAGA KERJA
TERHADAP PENDAPATAN PRODUKSI INDUSTRI TAHU DI KOTA
KEFAMENANU KABUPATEN TIMOR TENGAH UTARA**



SKRIPSI

Untuk Memenuhi Sebagian Persyaratan
Mencapai Derajat Sarjana S1

Program Studi Ekonomi Pembangunan


Oleh
Yovita Hildegardis Meomanu
31115046

**PROGRAM STUDI EKONOMI PEMBANGUNAN
FAKULTAS EKONOMIKA DAN BISNIS
UNIVERSITAS KATOLIK WIDYA MANDIRA KUPANG
2019**

PERNYATAAN

Dengan ini saya menyatakan bahwa skripsi ini adalah pekerjaan saya sendiri dan di dalam tidak terdapat karya yang pernah diajukan untuk memperoleh gelar kesarjanaan di suatu Perguruan Tinggi dan Lembaga Pendidikan lainnya. Pengetahuan yang diperoleh dari hasil penerbitan maupun yang belum atau tidak diterbitkan, sumbernya dijelaskan di dalam tulisan dan daftar pustaka.

Kupang, 01 Juni 2019



Yovita H. Meomamu
NIM: 31115046

SKRIPSI

**PENGARUH MODAL BAHAN BAKU UPAH DAN TENAGA
KERJA TERHADAP PENDAPATAN PRODUKSI INDUSTRI
TAHU DI KOTA KEFAMENANU KABUPATEN TIMOR
TENGAH UTARA**

Disusun Oleh

Yovita Hildegardis Meomanu
31115046


Telah dipertahankan di depan dewan Penguji
Pada Tanggal 27 Juni 2019
Dan telah dinyatakan telah memenuhi syarat untuk diterima

Susunan Dewan Penguji

Pembimbing I



Marius Masri Sadipun, SE, M.Si
NIDN: 0818067301


Dewan Penguji


Daniel Taolin, SE, M.Si
NIDN: 0817085301

Pembimbing II



Br. Salomon Leki, SE, M. Ec.Dev
NIDN :0821086701


Adrianus Ketmoen, SE, MM
NIDN: 0822038001


Marius Masri Sadipun, SE, M.Si
NIDN: 0818067301

Dinyatakan telah lulus Program Studi
Ekonomi Pembangunan
27 Juni 2019

Ketua Program Studi Ekonomi Pembangunan


Marius Masri, SE, M.Si
NIDN: 0814087401

SKRIPSI

**PENGARUH MODAL, BAHAN BAKU, UPAH DAN TENAGA
KERJA TERHADAP PENDAPATAN PRODUKSI INDUSTRI
TAHU DI KOTA KEFAMENANU KABUPATEN TIMOR
TENGAH UTARA**

Oleh

Yovita H Meomanu
31115046


Telah Disetujui
Oleh

Dosen Pembimbing I



Marius Masri, SE, M.Si
NIDN:0814087401

Dosen Pembimbing II



Br. Salomon Leki, SE, M. Ec.Dev
NIDN :0821086701

Mengetahui
Ketua Program Studi Ekonomi Pembangunan



Marius Masri, SE, M.Si
NIDN :0814087401

ABSTRACTION

This study was written by YovitaHildegardisMeomanu (31115046) Development Economics Study Program under the guidance of 1 Mr. Marius Masri, SE, M.Sc. and mentor II Br. Solomon Leki, SE, M.Ec, Dev with the research title "Capital Influence, Materials Raw, Wages and Labor Against Production Income of Tofu Industry in the City of Kefamenanu, North Central Timor Regency".

The purpose of this study is 3, namely: 1). To find out whether capital, raw materials, wages and labor have a partial and significant effect on tofu production income in Kefamenanu City, 2). To find out whether capital, raw materials, wages and labor have a simultaneous effect and significant effect on tofu production income in Kefamenanu City. 3). To find out how the influence of capital, raw materials, wages and labor on income from tofu production in Kefamenanu City.

This study uses quantitative data, namely data in the form of numbers in the real sense, various mathematical operations can be performed oquantitative data. The data sources used are secondary data, namely data obtained directly from the Department of Industry and Trade of Kefamenanu City, with asignificant level of 5% there are 7 samples analyzed using panel data regression and inferential statistics with four tests, namely 1) Classical assumption test 2) Analysis multiple linear regression 3) Test the hypothesis 4) Analysis of the coefficient of determination (R²).

The research results are obtained: 1) Capital, Raw Materials, Wage and Labor have a simultaneous and partial effect on income, 2). Capital, Raw Materials, Wages and Labor have a partial and significant effect on Revenue. With the Results of the Determination Coefficient Goodness of fit test (R²) of 0.967385 or 96.73% the Dependent Variables (Revenues) are able to be explained by Independent Capital variables (X1), Raw Materials (X2), Wages (X3) and Labor (X4). While the remaining 3.27% is explained by other variables not included in this study.

Based on the results of this study it is recommended that industrial owners increase the amount of raw materials and labor so that they can increase the income of the tofu industry and maintain quality so that it attracts buyers at affordable prices.

Keywords: Capital, Raw Materials, Labor and Income Wages

ABSTRAKSI

Penelitian ini ditulis oleh Yovita Hildegardis Meomanu (31115046) Program Studi Ekonomi Pembangunan di bawah bimbingan 1 Bapak Marius Masri, SE, M.Sidan pembimbing II Br. Salomon Leki, SE, M.Ec, Dev dengan judul penelitian “Pengaruh Modal, Bahan Baku, Upah Dan Tenaga Kerja Terhadap Pendapatan Produksi Industri Tahu Di Kota Kefamenanu Kabupaten Timor Tengah Utara”.

Tujuan dari penelitian ini ada 3 yaitu: 1). Untuk mengetahui Apakah modal, bahan baku, upah dan tenaga kerja berpengaruh secara parsial dan signifikan terhadap pendapatan produksi tahu di Kota Kefamenanu, 2). Untuk mengetahui apakah modal, bahan baku, upah dan tenaga kerja berpengaruh secara simultan dan signifikan terhadap pendapatan produksi tahu di Kota Kefamenanu. 3). Untuk mengetahui bagaimana pengaruh modal, bahan baku, upah dan tenaga kerja terhadap pendapatan produksi tahu di Kota Kefamenanu.

Penelitian ini menggunakan data kuantitatif yaitu data yang berupa angka dalam arti sebenarnya, berbagai operasi matematika dapat dilakukan pada data kuantitatif. Sumber data yang digunakan adalah data sekunder yaitu data yang diperoleh langsung dari Dinas Perindustrian Dan Perdagangan Kota Kefamenanu, dengan tingkat signifikan 5% terdapat 7 sampel dianalisis dengan menggunakan model regresi data panel dan statistik inferensial dengan empat uji yaitu 1) Uji asumsi klasik 2) Analisis regresi linear berganda 3) Uji hipotesis 4) Analisis koefisien determinasi (R^2).

Hasil penelitian diperoleh : 1) Modal, Bahan Baku, Upah dan Tenaga Kerja berpengaruh secara simultan dan parsial terhadap pendapatan, 2). Modal, Bahan Baku, Upah dan Tenaga Kerja berpengaruh secara Parsial dan signifikan terhadap Pendapatan. Dengan Hasil Koefisien Determinasi Goodness of fit test (R^2) sebesar 0,967385 atau 96,73 % Variabel Dependen (Pendapatan) mampu dijelaskan oleh variabel – variabel Independen Modal (X_1), Bahan Baku (X_2), Upah (X_3) dan Tenaga Kerja (X_4). Sedangkan 3,27 % sisanya dijelaskan oleh variabel - variabel lain yang tidak dimasukkan ke dalam penelitian ini.

Berdasarkan hasil penelitian ini disarankan Kepada pemilik industri untuk menambah jumlah bahan baku dan tenaga kerja sehingga dapat meningkatkan pendapatan industri tahu dan tetap menjaga kualitas sehingga menarik minat pembeli dengan harga yang terjangkau.

Kata Kunci: Modal, Bahan Baku, Upah Tenaga Kerja Dan Pendapatan

KATA PENGANTAR

Puji dan syukur penulis haturkan kepada Tuhan Yang Maha Esa, atas anugerah dan penyertaannya penulis dapat menyelesaikan penyusunan skripsi yang berjudul “Pengaruh Modal, Bahan Baku, Upah Dan Tenaga Kerja Terhadap Pendapatan Produksi Industri Tahu Di Kota Kefamenanu Kabupaten Timor Tengah Utara”. Adapun tujuan dari skripsi ini adalah untuk memenuhi salah satu persyaratan kelulusan dalam meraih gelar sarjana S1 Program Studi Ekonomi Pembangunan, Fakultas Ekonomika dan Bisnis pada Universitas Katolik Widya Mandira Kupang.

Penyusunan skripsi ini dapat terlaksana dengan baik berkat dukungan dari banyak pihak. Untuk itu penulis mengucapkan terima kasih kepada:

1. Bapak Djou Sewa Adrianus SE,MM selaku Dekan Fakultas Ekonomika dan Bisnis Universitas Katolik Widya Mandira Kupang.
2. Bapak Marius Masri SE,Msi selaku Ketua Program Studi Ekonomi Pembangunan Universitas Katolik Widya Mandira Kupang.
3. Bapak Marius Masri SE, M. Si selaku dosen pembimbing satu yang telah meluangkan waktu untuk membantu dan membimbing penulis dalam menyelesaikan penyusunan skripsi ini.
4. Br. Salomon Leki, SE, M.selaku dosen pembimbing dua yang telah meluangkan waktu untuk membantu dan membimbing penulis dalam menyelesaikan penyusunan skripsi ini.

5. Seluruh Pegawai Dinas Perindustrian Dan Perdagangan Kota Kefamenanu yang telah meluangkan Waktu dan membantu Penulis dalam melakukan penelitian.
6. Kepada orang tua tercinta, ayah Yoseph Asulan Meomanu dan Ibu Fransiska Kosat (Almh) yang telah memberikan doa dan kerja kerasnya serta dukungan yang besar bagi penulis selama menyusun skripsi ini.
7. Kepada teman-teman saya Shanty, Desy, ka Risky, dan Hendra yang selalu memberikan motivasi.
8. Semua pihak yang tidak bisa disebutkan peneliti satu-persatu yang telah membantu penulis baik secara langsung maupun tidak langsung dalam menyelesaikan skripsi ini.

Kupang, Juni 2019

Penulis

DAFTAR ISI

	Halaman
HALAMANJUDUL	i
HALAMAN PENGESAHAN	ii
HALAMAN PERSETUJUAN.....	iii
HALAMAN PERNYATAAN.....	iv
ABSTRACT	v
ABSTRAKSI.....	vi
KATA PENGANTAR.....	vii
DAFTAR ISI.....	ix
DAFTAR TABEL.....	xiv
DAFTAR GAMBAR.....	xv
DAFTAR LAMPIRAN	xvi
MOTTO	xvii
LEMBAR PERSEMBAHAN	xvii
BAB I PENDAHULUAN	
1.1. LatarBelakang.....	1

1.2. Rumusan Masalah.....	4
1.3. Tujuan Dan Manfaat Penelitian.....	4

BAB II TINJAUAN PUSTAKA DAN KERANGKA PEMIKIRAN
TEORITIS

2.1. Tinjauan Pustaka.....	6
2.1.1 Teori industri.....	6
2.1.2 Teori Produksi.....	10
2.1.3 Teori Modal.....	13
2.1.4 Bahan Baku.....	14
2.1.5 Tenaga Kerja.....	15
2.1.6 Upah.....	18
2.1.7 Hubungan Modal Dan Pendapatan.....	18
2.1.8 Hubungan Bahan Baku Dan Pendapatan.....	19
2.1.9 Hubungan Upah Dan Pendapatan.....	20
2.1.10 Hubungan Tenaga Kerja Dan Pendapatan.....	21
2.2 Penelitian Terdahulu.....	23
2.3 Kerangka Pemikiran Teoritis.....	26
2.4 Hipotesis.....	27

BAB III METODOLOGI PENELITIAN

3.1 Tempat Dan Waktu Penelitian	28
3.2 Devenisioperasionalvariabel	28
3.3 Jenis DanSumber Data	29
3.3.1 Jenis Data	29
3.3.2 Sumber Data.....	29
3.4Populasi	29
3.5 sampel	30
3.6TeknikAnalisis Data.....	30
3.6.1 MetodeRegresi Data Panel.....	30
3.6.2 MetodeEstimasi Model Regresi Panel	31
3.6.2.1 common effects model	32
3.6.2.2 Fixed Effects Model.....	32
3.6.2.3 Random Effects Model	33
3.7 Pemilihan Model Regresi Data Panel	33
3.7.1 Uji Chow	33
3.7.2 UjiHausman.....	33
3.7.3 Uji Lagrange Multiplier	33

3.8 PengujianAsumsi Model Klasik.....	39
3.8.1 UjiNormalitas.....	39
3.8.2 UjiMultikolinearitas	39
3.8.3 UjiHeteroskedastisi	40
3.8.4UjiAutokorelasi	40
3.9PengujianHipotesis.....	41
3.9.1 PengujianKoefisienRegresiSecaraBersama-sama(Uji F).....	41
3.9.2 PengujianKoefisienRegresiParsial(Uji t)	42
3.9.3 koefisienDeterminasi(R ²)	43

BAB VI GAMBARAN UMUM OBYEK PENELITIAN

4.1GambaranUmumKabupaten Timor Tengah Utara.....	44
4.2 Penduduk Kota Kefamenanu.....	45
4.3 gambaranidustri.....	45

BAB V HASL DAN PEMBAHASAN

5.1 Hasil Data Penelitian.....	47
5.1.1 Tingkat UmurResponden	47
5.1.2 Tingkat Pendidikan	47
5.2 GambaranUmumVariabelPenelitianPendapatan, Modal, Bahan	

Baku, UpahDanTenaga Kerja	48
5.2.1 JumlahPendapatanResponden	48
5.2.2 Jumlah Modal.....	49
5.2.3 JumlahBahan Baku.....	50
5.2.4 JumlahUpah.....	50
5.2.5 Jumlah Tenaga Kerja.....	51
5.3 Analisis Data.....	52
5.3.1 MetodeEstimasi Data Panel	52
5.3.2 Pemilihan Model Regresi Data Panel	52
5.3.3 UjiAsumsiKlasik	54
5.3.3.1Normalitas	54
5.3.3.2 Multikolinearitas	55
5.3.3.3 Heterokedastisitas	55
5.3.3.4 Autokorelasi	56
5.3.4 AnalisisRegresi Linear Berganda.....	57
5.3.5 PengujianHipotesis.....	58
5.3.6 PengujianKoefisienRegresiSecaraSimultan (UjiF).....	58

5.3.7 Pengujian Koefisien Regresi Parsial (Uji T)	59
5.3.8 Koefisien Determinasi <i>Goodness Of Fit Test</i> (R ²)	60
5.4 Pembahasan hasil penelitian	61
5.4.1 Pengaruh Variabel Modal Terhadap Pendapatan Tahu	62
5.4.2 Pengaruh Variabel Bahan Baku Terhadap Pendapatan Tahu	62
5.4.3 Pengaruh Variabel Upah Terhadap Pendapatan Tahu	63
5.4.4 Pengaruh Variabel Tenaga Kerja Terhadap Pendapatan Tahu	63
 BAB VI PENUTUP	
6.1 Simpulan	65
6.2 Saran	66
 DAFTAR PUSTAKA	43

DAFTAR TABEL

	Halaman
Tabel 1.1. Jumlah Industri Makanan, Tenaga Kerja, Nilai Roduksi Di Kota Kefamenanu..... ..	2
Tabel 1.2. Penelitian Terdahulu	23
Tabel 4.1. Jumlah Penduduk Dan Rasio Jenis Kelamin Kota Kefamenanu Tahun 2015..... ..	44
Tabel 4.2 Daftar Industri Tahu Di Kota Kefamenanu Tahun 2017	46
Tabel 5.1 Data Pemilik Tahu Responden Berdasarkan Jumlah Produksi Di Kota kefamenanu tahun 2018..... ..	48
Tabel 5.2 Data Pemilik Tahu Responden Berdasarkan Jumlah Modal Di Kota Kefamenanu..... ..	49
Tabel 5.3 Data Pemilik Industri Tahu Responden Berdasarkan Jumlah Bahan Baku Di Kota Kefamenanu Tahun 2018	50
Tabel 5.4 Data Pemilik Industri Tahu Berdasarkan Jumlah Upah Di Kota Kefamenanu Tahun 2018	51
Tabel 5.5 Data Pemilik Industry Tahu Responden Berdasarkan Jumlah Tenaga Kerja Di Kota Kefamenanu Di Kota Kefamenanu Tahun 2018	51

Tabel 5.6 Uji Chow	52
Tabel 5.7 UjiLangrange Multiplier	53
Tabel 5.8 UjiHausman	53
Tabel 5.9 UjiMultikolinearitas	55
Tabel5.10 UjiHeterokedastisitas	55
Tabel5.11 UjiAutokorelasi Durbin-Watson(DW).....	56

DAFTAR GAMBAR

	Halaman
Gambar 2.1. Kerangka Pemikiran Teoritis	26
Gambar 3.3 Kerangka Pemikiran Model Regresi Data Panel	34
Gambar 5.1 normalitas	54

YAKIN ADALAH
KUNCI JAWABAN
DARI SEGALA
PERMASALAHAN

PERSEMBAHAN

Dengan rasa Syukur dan Pujian Kepada Tuhan Yesus, kupersembahkan karya terbaik dalam hidupku ini untuk Kedua orangtuaku Bapak Yoseph Asulan Meomanu dan Mama Fransiska Kosat (almh) yang selalu menyayangiku, mendidik, menyemangati dan selalu mendoakanku dengan semua dukungan yang mereka berikan untukku. Terimakasih Tuhan Engkau titipkan mereka untukku.

Kakak Poldus, Kakak Charles, dan Adik Fr. Lindoyang selalu mendukung dan menyemangatiku setiap hari dan setiap usahaku,serta sahabat yang selalu ada di setiap suka dan duka.Dosen pembimbingku Bapak Marius Masri, SE, M.Si dan Br. Salomon Leki, SE, M.Ec,Dev dan dosen pembimbing Akademikku Ibu Enike The Yustin Dima, SE, ME serta dosen-dosen yang lainnya. Terimakasih telah membimbingku selama ini. Maaf untuk semua salah kata yang pernah diucap selama kita bersama.

Almamaterku tercinta “Universitas Katolik Widya Mandira Kupang”