

**PENGARUH RETRIBUSI TERHADAP
PENDAPATAN ASLI DAERAH
DI KABUPATEN TIMOR TENGAH SELATAN**



SKRIPSI

Diajukan Sebagai Salah Satu Syarat Memperoleh Gelar Sarjana Ekonomi
Pada Jurusan Ekonomi Pembangunan
Universitas Katolik Widya Mandira

Oleh
Jose Mariano Tolang
31115051


**PROGRAM STUDI EKONOMI PEMBANGUNAN
FAKULTAS EKONOMIKA DAN BISNIS
UNIVERSITAS KATOLIK WIDYA MANDIRA KUPANG
2019**

LEMBAR PENGESAHAN


Skripsi ini telah disetujui dan disahkan oleh Tim Pembimbing Skripsi dan telah diuji pada Program Studi Ekonomi Pembangunan, Fakultas Ekonomika dan Bisnis, Universitas Katolik Widya Mandira guna melengkapi Tugas Akhir dan memenuhi syarat untuk memperoleh gelar Sarjana Ekonomi

Kupang, Desember 2019


Dosen Pembimbing I


Daniel Taolin, SE, M.Si
NIDN : 0817085701

Dosen Pembimbing II


Enike Tje Yustin Dima, SE., ME
NIDN : 0806086001


Mengetahui
Ketua Program Studi Ekonomi Pembangunan


Emiliana Martuti Lawalu, SE, ME
NIDN : 0822038001

LEMBAR PERSETUJUAN

Skripsi ini telah disetujui dan diterima dengan baik oleh Panitia Ujian Skripsi pada Program Studi Ekonomi Pembangunan, Fakultas Ekonomika dan Bisnis, Universitas Katolik Widya Mandira yang telah diselenggarakan pada :

Hari / Tanggal : Rabu, 11 Desember 2019
Jam : 10.00 - 11.00 Wita
Tempat : Ruang A204
Atas Nama : Jose Mariano Tolang
Nomor Registrasi : 31115051
Dinyatakan : **LULUS**

PANITIA PENGUJI SKRIPSI

1. Ketua : Daniel Taolin, SE, M.Si (.....)
2. Sekretaris : Enike Tje Yustin Dima, SE, ME (.....)
3. Penguji I : Br. Salomon Leki, SE, M.Ec.Dev (.....)
4. Penguji II : Adrianus Ketmoen, SE, MM (.....)
5. Penguji III : Daniel Taolin, SE, M.Si (.....)

MENGETAHUI

Dekan Fakultas Ekonomika dan Bisnis

Jou Sewa Adrianus, SE, MM
NIDN : 0809055901

Ketua Program Studi


Emiliana M. Lawalu, SE, ME
NIDN : 0822038001

PERNYATAAN

Dengan ini saya menyampaikan bahwa skripsi ini adalah pekerjaan saya sendiri dan di dalam tidak terdapat karya yang pernah diajukan untuk memperoleh gelar kesarjanaan di suatu perguruan tinggi dan lembaga pendidikan lainnya. Pengetahuan yang diperoleh dari hasil penerbitan maupun yang belum atau tidak diterbitkan, sumbernya dijelaskan di dalam tulisan dan daftar pustaka.



Kupang,


Jose Mariano Tolang
NIM : 31115051

ABSTRAK

Penelitian ini ditulis oleh Jose Mariano Tolang (31115051) Program Studi Ekonomi Pembangunan dibawah bimbingan Pembimbing I Bapak Daniel Taolin,SE,M.Si dan Pembimbing II Ibu Enike Tje Yustin Dima,SE.Me dengan judul penelitian “Pengaruh Retribusi Terhadap Pendapatan Asli Daerah di Kabupaten Timor Tengah Selatan”.

Tujuan penelitian ini adalah 1) Untuk mengetahui pengaruh Retribusi secara simultan terhadap Pendapatan Asli Daerah di Kabupaten TTS. 2) Untuk mengetahui pengaruh Retribusi secara parsial terhadap Pendapatan Asli Daerah di Kabupaten TTS.

Penelitian ini menggunakan Data Kuantitatif, jenis data yang dapat diukur atau dihitung secara langsung, beberapa informasi atau penjelasan yang dinyatakan dengan bilangan atau berbentuk angka. Sumber Data yang digunakan dalam penelitian ini adalah Data Sekunder yaitu data yang tidak langsung memberikan data kepada pengumpul data misalnya lewat orang lain atau lewat dokumen, dengan tingkat signifikansi 5%. Terdapat 90 sampel dalam penelitian ini kemudian diolah dengan menggunakan Eviews 10 dan dianalisis dengan menggunakan model regresi data panel dan statistik inferensial dengan empat uji yaitu 1) Uji Asumsi Klasik 2) Analisis Regresi Linear Berganda 3) Uji Hipotesis 4) Analisis Koefisien Determinan (R^2).

Hasil penelitian diperoleh : Retribusi Jasa Umum dan Jasa Usaha berpengaruh secara simultan dan signifikan terhadap Pendapatan Asli Daerah. Sedangkan Perizinan Tertentu tidak berpengaruh secara simultan dan signifikan. Retribusi Jasa Umum berpengaruh secara parsial dan signifikan terhadap Pendapatan Asli Daerah. Sedangkan Jasa Usaha dan Perizinan Tertentu tidak. Dengan hasil Koefisien Determinasi (R^2) sebesar 0.130843 artinya bahwa 13,08 persen variabel terikat Pendapatan Asli Daerah mampu dijelaskan oleh variabel independen Retribusi Jasa Umum (X_1), Retribusi Jasa Usaha (X_2) dan Retribusi Perizinan Tertentu (X_3). Sedangkan 86,92 persen (100-13,08) sisanya dijelaskan oleh hal-hal lain yang tidak dimasukkan ke dalam penelitian.

Dengan hasil ini disarankan Kepada Pemerintah Kabupaten Timor Tengah Selatan diharapkan dapat memberikan sosialisasi terkait Pembayaran Iuran, baik itu Pajak, Retribusi Daerah atau berbagai sumber pendapatan daerah yang nantinya mampu mempengaruhi Pendapatan Asli Daerah dengan giat agar masyarakat lebih sadar akan pentingnya membayar iuran untuk membangun kesejahteraan bersama.

Kata Kunci : Retribusi Daerah, Pendapatan Asli Daerah

ABSTRACT

This research was written by Jose Mariano Tolang (31115051) Economic Development Study Program under the guidance of Supervisor I Mr. Daniel Taolin, SE, M.Si and Supervisor II Mrs. Enike Tje Yustin Dima, SE.Me with the research title "The Effect of Retribution on Local Revenue in South Central Timor Regency".

The purpose of this study is 1) To determine the effect of levies simultaneously on the Original Regional Revenue in TTS Regency. 2) To determine the effect of levies partially on Regional Original Revenues in TTS Regency.

This study uses quantitative data, the type of data that can be measured or calculated directly, some information or explanation expressed in numbers or in the form of numbers. Data Sources used in this study are Secondary Data, that is data that does not directly provide data to data collectors, for example through other people or through documents, with a significance level of 5%. There were 90 samples in this study then processed using Eviews 10 and analyzed using a panel data regression model and inferential statistics with four tests, namely 1) Classical Assumption Test 2) Multiple Linear Regression Analysis 3) Hypothesis Test 4) Determinant Coefficient Analysis (R^2).

The results of the study were obtained: Public Service Levies and Business Services have a simultaneous and significant effect on the Original Local Revenue. Whereas Certain Licensing has no simultaneous and significant effect. Public service levies have a partial and significant effect on local own-source revenue. Whereas Certain Business Services and Licensing are not. With the results of the Determination Coefficient (R^2) of 0.130843 it means that 13.08 percent of the variable bound to Local Original Revenue can be explained by the independent variables Public Service Fees (X_1), Business Service Fees (X_2) and Certain Licensing Fees (X_3). While 86.92 percent (100-13.08) the rest is explained by other things not included in the study.

With this result it is suggested to the Government of the South Central Timor Regency that it is expected to be able to provide socialization related to Payment of Contributions, be it Taxes, Regional Levies or various sources of regional income which will later be able to influence Regional Original Revenue actively so that people are more aware of the importance of paying contributions to build mutual welfare.

Keywords: Regional Retribution, Regional Original Revenue

KATA PENGANTAR

Puji dan syukur penulis panjatkan kepada Tuhan, karena atas Berkat, Rahmat dan Karunia-Nya, penulis bisa menyelesaikan penyusunan skripsi yang berjudul “Pengaruh Retribusi Terhadap Pendapatan Asli daerah di Kabupaten Timor Tengah Selatan”. Adapun tujuan dari penulisan Skripsi ini adalah untuk memenuhi salah satu persyaratan kelulusan dalam meraih gelar sarjana S1 Program Studi Ekonomi Studi Pembangunan, Fakultas Ekonomika dan Bisnis pada Universitas Katolik Widya Mandira Kupang.

Penyusunan Skripsi ini dapat terlaksana dengan baik berkat dukungan dari banyak pihak. Untuk itu, pada kesempatan ini penulis mengucapkan limpah terimakasih kepada:

1. Pater Rektor dan Wakil Rektor Universitas Katolik Widya Mandira beserta Para Staf yang telah memberikan kesempatan dan fasilitas kepada Penulis selama mengikuti dan menyelesaikan perkuliahan pada Program Studi Pembangunan Fakultas Ekonomika dan Bisnis Universitas Katolik Widya Mandira.
2. Bapak Dekan dan Wakil Dekan Fakultas Ekonomika dan Bisnis Universitas Katolik Widya Mandira yang telah membantu penulis dalam segala urusan administrasi maupun akademi pada Fakultas Ekonomika dan Bisnis Universitas Katolik Widya Mandira.
3. Ketua Jurusan dan Sekretaris Jurusan Ekonomi Pembangunan Universitas Katolik Widya Mandira yang telah memberikan kesempatan, motivasi dan masukan yang sangat membantu bagi penulis.

4. Bapak Daniel Taolin, SE, M.Si selaku dosen pembimbing I dan Ibu Enike Tje Yustin Dima, SE, ME selaku dosen pembimbing II yang telah meluangkan waktu di tengah kesibukkannya untuk memberikan bimbingan petunjuk, arahan dan saran kepada Penulis dalam penyusunan Skripsi ini.
5. Br. Salomon Leki, SE, M.Ec. Dev selaku Penguji I, Bapak Adrianus Ketmoen, SE, MM selaku Penguji II, dan Bapak Daniel Taolin, SE, M.Si selaku Penguji III, serta Ibu Enike Tje Yustin Dima, SE, ME selaku Sekretaris pada Ujian Skripsi berlangsung serta telah memberikan kritikan dan masukan yang bermanfaat.
6. Bapak Ibu Dosen serta Pegawai Tata Usaha Fakultas Ekonomika dan Bisnis Universitas Katolik Widya Mandira yang telah membantu dengan caranya masing-masing selama proses Perkuliahan berlangsung sampai selesai.
7. Kepada Orang Tua tercinta Bapak Frans Tolang dan Ibu Petronela Neka yang telah melahirkan, membesarkan, mendidik, serta memberikan Doa dan kerja kerasnya serta dukungan yang besar bagi Penulis selama menyusun skripsi ini.
8. Kepada Kakak Dion, Chaty, Lino dan Ponakan Dylan yang sudah banyak mendukung Penulis.
9. Kepala Badan Pendapatan Daerah Kabupaten Timor Tengah Selatan yang sudah melayani dengan baik pada saat memberikan data yang sangat diperlukan Penulis dalam menyelesaikan Skripsi ini.
10. Dan semua pihak yang sudah banyak membantu dengan cara masing-masing yang tidak sempat disebutkan namanya satu persatu.

Penulis menyadari bahwa Skripsi yang sudah dibuat ini masih jauh dari sempurna, maka dari itu Penulis akan menerima dengan senang hati setiap kritikan dan saran yang membangun dari Pembaca. Mohon maaf jika masih banyak kekurangan, Semoga Skripsi ini bermanfaat bagi Pembaca dan juga menambah wawasan bagi Penulis.

Kupang, Desember 2019

Penulis,

DAFTAR ISI

| | Halaman |
|---|-------------|
| HALAMAN JUDUL | i |
| HALAMAN PENGESAHAN..... | ii |
| HALAMAN PERSETUJUAN..... | iii |
| HALAMAN PERNYATAAN..... | iv |
| ABSTRAK | v |
| ABSTRACT..... | vi |
| KATA PENGANTAR..... | vii |
| DAFTAR ISI..... | x |
| DAFTAR TABEL..... | xiv |
| DAFTAR GAMBAR..... | xv |
| DAFTAR LAMPIRAN | xvi |
| MOTTO DAN PERSEMBAHAN..... | xvii |
| BAB I PENDAHULUAN | |
| 1.1 Latar Belakang | 1 |
| 1.2 Rumusan Masalah | 11 |
| 1.3 Tujuan Penelitian | 11 |
| 1.4 Manfaat Penelitian | 11 |
| BAB II TINJAUAN PUSTAKA DAN KERANGKA PEMIKIRAN | |
| TEORITIS | |
| 2.1 Tinjauan Pustaka | 12 |
| 2.1.1 Retribusi Daerah | 12 |

| | | |
|---------|--|----|
| 2.1.1.1 | Retribusi Jasa Umum..... | 15 |
| 2.1.1.2 | Retribusi Jasa Usaha..... | 16 |
| 2.1.1.3 | Retribusi Perizinan Tertentu..... | 17 |
| 2.1.2 | Pendapatan Asli Daerah..... | 18 |
| 2.1.2.1 | Klasifikasi Pendapatan Asli Daerah | 20 |
| 2.2 | Hubungan Retribusi dengan Pendapatan Asli Daerah | 21 |
| 2.3 | Penelitian Terdahulu | 22 |
| 2.4 | Kerangka Pemikiran Teoritis | 24 |
| 2.5 | Hipotesis..... | 26 |

BAB III METODE PENELITIAN

| | | |
|---------|-------------------------------------|----|
| 3.1 | Waktu dan Tempat Penelitian | 27 |
| 3.2 | Jenis dan Sumber Data | 27 |
| 3.2.1 | Jenis Data | 27 |
| 3.2.1.1 | Data Kualitatif | 27 |
| 3.2.1.2 | Data Kuantitatif | 27 |
| 3.2.2 | Sumber Data..... | 27 |
| 3.2.2.1 | Data Primer..... | 27 |
| 3.2.2.2 | Data Sekunder | 28 |
| 3.3 | Populasi dan Sampel | 28 |
| 3.3.1 | Populasi | 28 |
| 3.3.2 | Sampel..... | 28 |
| 3.4 | Defenisi Operasional Variabel | 29 |
| 3.5 | Metode Pengumpulan Data | 29 |

| | |
|---|----|
| 3.6 Teknik Analisis | 30 |
| 3.6.1 Model Regresi Data Panel..... | 30 |
| 3.6.1.1 Metode Estimasi Model Regresi Data Panel | 31 |
| 3.6.2 Statistik Inferensial..... | 39 |
| 3.6.2.1 Uji Asumsi Klasik | 39 |
| 3.6.2.1.1 Normalitas | 39 |
| 3.6.2.1.2 Multikolinearitas..... | 40 |
| 3.6.2.1.2 Heterokedastisitas | 43 |
| 3.6.2.1.2 Autokorelasi..... | 48 |
| 3.6.2.2 Analisis Regresi..... | 49 |
| 3.6.2.2.1 Analisis Regresi Linear Berganda | 49 |
| 3.6.2.3 Uji Hipotesis..... | 50 |
| 3.6.2.3.1 Uji Signifikansi Simultan (Uji Statistik F) | 50 |
| 3.6.2.3.2 Uji Signifikan Parameter (Uji Statistik t) | 52 |
| 3.6.2.3.3 Analisis Koefisien Determinasi (R^2) | 53 |

BAB IV GAMBARAN UMUM OBYEK PENELITIAN

| | |
|---|----|
| 4.1 Gambaran Umum Kabupaten Timor Tengah Selatan..... | 55 |
|---|----|

BAB V HASIL DAN PEMBAHASAN

| | |
|--|----|
| 5.1 Gambaran Data Penelitian..... | 62 |
| 5.2 Analisis Data | 69 |
| 5.2.1 Model Estimasi Data Panel | 70 |
| 5.2.2 Pemilihan Model Regresi Data Panel | 71 |
| 5.2.3 Uji Ekonometrika (Uji Asumsi Klasik) | 74 |

| | |
|---|-----------|
| 5.2.3.1 Normalitas | 74 |
| 5.2.3.2 Multikolinearitas..... | 75 |
| 5.2.3.3 Heterokedastisitas..... | 76 |
| 5.2.3.4 Autokorelasi | 77 |
| 5.2.4 Analisis Linear Berganda..... | 78 |
| 5.2.5 Pengujian Hipotesis..... | 80 |
| 5.2.5.1 Pengujian Koefisien Regresi Secara Simultan (Uji F) | 80 |
| 5.2.5.2 Pengujian Koefisien Regresi Parsial (Uji t)..... | 81 |
| 5.2.6 Koefisien Determinasi goodness of fit test (R^2)..... | 82 |
| 5.3 Pembahasan Hasil Penelitian | 82 |
| 5.3.1 Hubungan Antara Retribusi Jasa Umum Dengan Pendapatan Asli Daerah..... | 83 |
| 5.3.2 Hubungan Antara Retribusi Jasa Usaha Dengan Pendapatan Asli Daerah..... | 84 |
| 5.3.3 Hubungan Antara Retribusi Perizinan Tertentu Dengan Pendapatan Asli Daerah | 84 |
| BAB VI PENUTUP | |
| 6.1 Kesimpulan | 86 |
| 6.2 Saran..... | 86 |
| DAFTAR PUSTAKA | 87 |
| DAFTAR LAMPIRAN | 90 |

DAFTAR TABEL

| | Halaman |
|---|---------|
| Tabel 1.1 Retribusi Daerah Per Instansi di Kabupaten Timor Tengah Selatan Tahun 2014- 2018..... | 7 |
| Tabel 2.3 Penelitian Terdahulu | 22 |
| Tabel 4.1 Nama Kecamatan, Jumlah Desa, Luas Wilayah Kecamatan dan Presentase Luas Wilaya Kecamatan | 56 |
| Tabel 4.2 Luas Penggunaan Lahan | 60 |
| Tabel 4.3 Jumlah Penduduk Kabupaten TTS 2008-2012 | 61 |
| Tabel 5.1 Retribusi Daerah Per Instansi di Kabupaten Timor Tengah Selatan Tahun 2014-2018..... | 63 |
| Tabel 5.2 Pendapatan Asli Daerah Per Instansi di Kabupaten Timor Tengah Selatan Tahun 2014- 2018..... | 68 |
| Tabel 5.3 Uji Normalitas..... | 74 |
| Tabel 5.4 Uji Multikolinearitas | 76 |
| Tabel 5.5 Uji Heterokedastisitas | 76 |
| Tabel 5.6 Uji Autokorelasi Durbin Watson | 77 |

DAFTAR GAMBAR

| | Halaman |
|---|---------|
| Gambar 2.1 Kerangka Pemikiran Teoritis | 25 |
| Gambar 3.1 Kerangka Pemikiran Model Regresi Data Panel..... | 34 |
| Gambar 5.1 Uji Normalitas | 74 |

DAFTAR LAMPIRAN

| | Halaman |
|---|---------|
| Lampiran 1 Penjabaran Laporan Realisasi Pendapatan Asli Daerah pada Dinas Pendapatan Daerah Tahun 2014 | 91 |
| Lampiran 2 Penjabaran Laporan Realisasi Pendapatan Asli Daerah pada Dinas Pendapatan Daerah Tahun 2015 | 92 |
| Lampiran 3 Penjabaran Laporan Realisasi Pendapatan Asli Daerah pada Dinas Pendapatan Daerah Tahun 2016 | 93 |
| Lampiran 4 Penjabaran Laporan Realisasi Pendapatan Asli Daerah pada Dinas Pendapatan Daerah Tahun 2017 | 94 |
| Lampiran 5 Penjabaran Laporan Realisasi Pendapatan Asli Daerah pada Dinas Pendapatan Daerah Tahun 2018 | 95 |
| Lampiran 6 Penjabaran Laporan Realisasi Pendapatan Asli Daerah pada Dinas Kepemudaan dan Olah Raga Tahun 2014-2018 | 96 |
| Lampiran 7 Penjabaran Laporan Realisasi Pendapatan Asli Daerah pada Dinas Kesehatan Tahun 2014-2018 | 97 |
| Lampiran 8 Penjabaran Laporan Realisasi Pendapatan Asli Daerah pada Rumah Sakit Umum Daerah Tahun 2014-2018 | 98 |
| Lampiran 9 Penjabaran Laporan Realisasi Pendapatan Asli Daerah pada Dinas PU, Perumahan Rakyat, Perhubungan, Perikanan, Pariwisata, Pertanian, Peternakan, Perindag, Pengelola Keuangan Daerah, Kehutanan, Energi dan Sumber Daya Mineral, Sekretariat Daerah, Perpustakaan Daerah, dan Badan Lingkungan Hidup Daerah Tahun 2014-2016 | 99 |
| Lampiran 10 Hasil Input Data Panel | 105 |
| Lampiran 11 Hasil Olah Data Menggunakan Eviews 10 | 108 |
| Lampiran 12 Biodata Penulis | 112 |

MOTTO

“Pikiran itu seperti parasut, tidak ada gunanya jika tidak dibuka”

(Pablo Escobar)

PERSEMBAHAN

Skripsi ini Kupersembahkan Untuk :

1. Untuk orang tua tersayang Bapak Frans Tolang dan Mama Petronela Neka yang selalu memberikan dukungan materiil dan moril sejak awal perkuliahan hingga perampungan penulisan terutama doa yang ada selama ini.
2. Saudara-saudaraku terkasih Kakak Dion, Chaty, Lino dan ponakan Dylan yang selalu memotivasi dan mendukung penulis sehingga terselesainya penulisan skripsi ini.
3. Keluarga besar yang selalu memotivasi dan mendukung penulis sehingga terselesainya skripsi ini.