

**ANALISIS PENGARUH PERTUMBUHAN EKONOMI DAN
TINGKAT PENGANGGURAN TERHADAP TINGKAT
KEMISKINAN DI KABUPATEN KUPANG**

SKRIPSI

Sebagai Persyaratan
Mencapai Derajat Sarjana Strata Satu (S1)



Oleh

Esti Yofita Suan

NIM: 31118044

**PROGRAM STUDI EKONOMI PEMBANGUNAN
FAKULTAS EKONOMIKA DAN BISNIS
UNIVERSITAS KATOLIK WIDYA MANDIRA
KUPANG
2022**


SKRIPSI
ANALISIS PENGARUH PERTUMBUHAN EKONOMI DAN
TINGKAT PENGANGGURAN TERHADAP TINGKAT
KEMISKINAN DI KABUPATEN KUPANG


Oleh
Esti Yofita Suan
NIM: 31118044

Telah Disetujui
Oleh

Dosen Pembimbing I

Dosen Pembimbing II


Daniel Taolin, SE., M. Si
NIDN : 0817085701
Tanggal : 21/10/2022


Emiliana Martuti Lawalu, SE., ME
NIDN : 0822038001
Tanggal : 3/11/2022

Mengetahui

Ketua Program Studi Ekonomi Pembangunan







Emiliana Martuti Lawalu, SE., ME
NIDN : 0822038001
Tanggal : 3/11/2022

LEMBAR PERSETUJUAN

Skripsi ini telah diterima dan disahkan dengan baik oleh Panitia Penguji Skripsi pada Program Studi Ekonomi Pembangunan, Fakultas Ekonomika dan Bisnis, Universitas Katolik Widya Mandira, yang diselenggarakan pada:

Hari/Tanggal : Sabtu, 3 September 2022
Tempat : Ruang Microteaching
Jam : 09.00-11.00 WITA
Atas Nama : Esti Yofita Suan
No. Registrasi : 31118044
Dinyatakan : **LULUS**

PANITIA PENGUJI SKRIPSI

Ketua : Daniel Taolin, SE, M.Si ()
Sekretaris : Emiliana Martuti Lawalu, SE, ME ()
Penguji I : Dr. M.E. Perseveranda, SE, M.Si ()
Penguji II : Adrianus Ketmoen, SE, MM ()
Penguji III : Daniel Taolin, SE, M.Si ()

MENGETAHUI

Dekan Fakultas
Ekonomika dan Bisnis

Ketua Program Studi
Ekonomi Pembangunan


Jou Sewa Adrianus, SE, MM
NIDN: 080905591


Emiliana Martuti Lawalu, SE, ME
NIDN: 0822038001

PERNYATAAN

Dengan ini saya menyatakan bahwa skripsi ini adalah pekerjaan saya sendiri dan di dalam tidak terdapat karya yang pernah diajukan untuk memperoleh gelar kesarjanaan di suatu perguruan tinggi dan lembaga pendidikan lainnya. Pengetahuan yang diperoleh dari hasil penerbitan maupun yang belum/tidak diterbitkan, sumbernya dijelaskan di dalam tulisan dan daftar pustaka.



Kupang, 11 Juli 2022

Esti Yofita Suan
NIM: 31118044

MOTTO

“Sebab Tuhan, Dia sendiri akan berjalan di depan mu, Dia sendiri akan menyertai engkau, Dia tidak akan membiarkan engkau dan tidak akan meninggalkan engkau. Janganlah takut dan janganlah patah hati.”

(Ulangan 31:8)

PERSEMBAHAN

Dengan rasa syukur yang mendalam, dengan telah diselesaikannya Skripsi ini penulis mempersembahkannya kepada:

1. Tuhan Yang Maha Esa yang memberikan kesehatan, pengetahuan, kemampuan dan berkat kepada penulis disetiap proses penulisan skripsi ini.
2. Bapa Thomas Suan dan Mama Magdalena Suan/Kotta, terimakasih untuk semua doa, dukungan berupa materi dan motivasi serta kepercayaan yang tiada hentinya.
3. Saudara/i terkasih kakak Peter, ka Ina, ka Leni, ka Erni, ka Nona, dan Aty yang selalu memberikan dukungan berupa materi dan motivasi serta doa bagi penulis.

ABSTRAK

Penelitian ini ditulis oleh Esti Yofita Suan (31118044). Program studi ekonomi pembangunan dibawah bimbingan pembimbing I Bapak Daniel Taolin, SE. M.Si dan pembimbing II Ibu Emiliana Martuti Lawalu, SE.,ME dengan judul “**Analisis Pengaruh Pertumbuhan Ekonomi dan Tingkat Pengangguran Terhadap Tingkat Kemiskinan di Kabupaten Kupang**”.

Hasil penelitian menunjukkan bahwa secara parsial variabel pertumbuhan ekonomi tidak berpengaruh signifikan dan negatif terhadap tingkat kemiskinan di Kabupaten Kupang dengan nilai signifikan untuk pertumbuhan ekonomi adalah 0,605. Berdasarkan pengambilan keputusan karena $0,605 > 0,05$, maka H_0 diterima dan H_a ditolak. Jadi, dapat disimpulkan bahwa pertumbuhan ekonomi tidak berpengaruh terhadap kemiskinan. Kedua pengangguran berpengaruh signifikan terhadap tingkat kemiskinan di Kabupaten Kupang dengan nilai signifikan untuk pengangguran adalah 0,001, berdasarkan aturan pengambilan kesimpulan karena $0,000 < 0,05$, maka H_0 tertolak dan H_a diterima, jadi dapat disimpulkan bahwa pengangguran berpengaruh terhadap kemiskinan. Hal ini dikarenakan bahwa kemiskinan mempunyai hubungan korelasi yang kuat dengan pengangguran. Keterkaitan antara kemiskinan dan pengangguran sangat dipengaruhi oleh bagaimana kemiskinan itu diukur. Ketiga pertumbuhan ekonomi dan pengangguran secara simultan variabel independen yaitu variabel pertumbuhan ekonomi dan pengangguran secara bersama-sama berpengaruh terhadap kemiskinan di Kabupaten Kupang..

Berdasarkan hasil penelitian ini, pemerintah daerah dan pusat disarankan untuk bisa meningkatkan kualitas pertumbuhan ekonomi yang tinggi dan berkelanjutan di Kabupaten Kupang dengan kebijakan pemerintah untuk melihat sektor apa yang dominan di masyarakat, seperti sektor pertanian maka perlu didorong dengan cara membantu merealisasikan anggaran guna meningkatkan kualitas pada sektor pertanian. Membuka lapangan kerja sebanyak-banyaknya, dan menempatkan para pencari kerja sesuai dengan kemampuannya masing-masing. Serta meningkatkan peredaran modal usaha, sehingga jumlah tenaga kerja bertambah. Melatih para pencari kerja untuk memiliki jiwa entrepreneur atau membuka usaha sendiri dengan kreatifitasnya masing-masing. Penyuluhan masyarakat tentang teknologi dan hubungannya dengan perekonomian. Membuka akses pendidikan yang semakin luas serta mendorong pemerataan pembangunan infrastruktur. Bagi peneliti selanjutnya, diharapkan dapat memperpanjang waktu penelitian dan dapat memperluas penelitian serta banyak menggunakan variabel-variabel yang mempengaruhi kemiskinan sehingga dapat memberikan hasil yang akurat.

Kata Kunci: Pertumbuhan Ekonomi, Tingkat Pengangguran dan Tingkat Kemiskinan.

ABSTRACT

This research was written by Esti Yofita Suan (3118044). Development economics study program under the guidance of supervisor I Mr. Daniel Taolin, SE, M.Si and supervisor II Mrs. Emiliana Martuti Lawalu, SE, ME with the title "Analysis of the Effect of Economic Growth and Unemployment Rates on Poverty Levels in Kupang Regency".

The results showed that partially the economic growth variable had no significant and negative effect on the poverty level in Kupang Regency with a significant value for economic growth was 0.605. Based on decision making because $0.605 > 0.05$, then H_0 is accepted and H_a is rejected. So, it can be concluded that economic growth has no effect on poverty. Both unemployment have a significant effect on the poverty level in Kupang Regency with a significant value for unemployment is 0.001, based on the conclusion rule because $0.001 < 0.05$, then H_0 is rejected and H_a is accepted, so it can be concluded that unemployment has an effect on poverty. This is because poverty has a strong correlation with unemployment. The relationship between poverty and unemployment is strongly influenced by how poverty is measured. The three economic growth and unemployment simultaneously independent variables, namely the variable economic growth and unemployment simultaneously affect poverty in Kupang Regency.

Based on the results of this study, local and central governments are advised to be able to improve the quality of high and sustainable economic growth in Kupang Regency with government policies to see what sectors are dominant in society, such as the agricultural sector. agricultural sector. Open as many job opportunities as possible, and place job seekers according to their respective abilities. As well as increasing the circulation of business capital, so that the number of workers increases. Train job seekers to have an entrepreneurial spirit or open their own business with their own creativity. Public education about technology and its relationship to the economy. Opening wider access to education and encouraging equitable distribution of infrastructure development. For further researchers, it is hoped that it can extend the research time and can expand research and use a lot of variables that affect poverty so that it can provide accurate results.

Keywords: Economic Growth, Unemployment Rate and Poverty Level.

KATA PENGANTAR

Puji dan syukur penulis panjatkan kepada Tuhan, karena atas Berkat, Rahmat dan Karunia-Nya, penulis bisa menyelesaikan skripsi yang berjudul “Analisis Pengaruh Pertumbuhan Ekonomi dan Pengangguran Terhadap Kemiskinan di Kabupaten Kupang”.

Adapun tujuan dari penelitian skripsi ini adalah untuk memnuhi salah satu persyaratan kelulusan pada Universitas Katolik Widya Mandira Kupang Program Studi Ekonomi Pembangunan.

Penyusunan skripsi ini dapat terlaksana dengan baik, bukan karena kemampuan penulis sendiri tetapi berkat bantuan, saran dan bimbingan dari berbagai pihak baik secara langsung maupun tidak langsung. Untuk itu, dengan segala kerendahan hati penulis menyampaikan terimakasih kepada:

1. P. Dr. Philipus Tule, SVD selaku Rektor Universitas Katolik Widya Mandira Kupang.
2. Bapak Jou Sewa Adrianus, S.E., M.M selaku Dekan Fakultas Ekonomika dan Bisnis Universitas Katolik Widya Mandira Kupang.
3. Ibu Emiliana Martuti Lawalu, SE., ME selaku Ketua Jurusan Program Studi Ekonomi Pembangunan.
4. Bapak Daniel Taolin, SE., M.Si selaku dosen pembimbing I dan Ibu Emiliana Martuti Lawalu, SE., ME selaku dosen pembimbing II yang telah rela meluangkan waktu untuk membantu dan membimbing penulis dalam menyelesaikan skripsi ini.

5. Orang tua Bapak Thomas Suan dan Mama Magdalena Suan/Kotta yang selalu memberikan dukungan berupa materi, motivasi dan doa.
6. Teman-teman Prodi Ekonomi Pembangunan Angkatan 2018 dan sahabat-sahabat tercinta saya: Tesa, Rini, Ka Jesslyn, Via, Ria, Atika, Alessandro Nazario dan Dhika yang senantiasa meluangkan waktu, memberikan usul saran yang baik dan selalu memberikan semangat, motivasi dan do'a serta saling menguatkan satu sama lain sampai penyelesaian skripsi ini.
7. Semua pihak yang tidak bisa penulis sebutkan satu-persatu yang telah membantu penulis baik secara langsung maupun tidak langsung dalam menyelesaikan skripsi ini.

Penulis menyadari bahwa skripsi ini masih jauh dari kata sempurna. Oleh karena itu, penulis mengharapkan saran dan kritik yang membangun demi penyempurnaan skripsi ini. Semoga skripsi ini dapat dijadikan acuan tindak lanjut penelitian selanjutnya dan bermanfaat bagi kita semua terutama Program Studi Ekonomi Pembangunan.

Kupang, Juli 2022

Penulis

DAFTAR ISI

	Halaman
HALAMAN JUDUL	i
LEMBAR PENGESAHAN	ii
LEMBAR PERSETUJUAN	iii
HALAMAN PERNYATAAN.....	iv
MOTTO DAN PERSEMBAHAN.....	v
ABSTRAK	vi
ABSTRACT	vii
KATA PENGANTAR.....	viii
DAFTAR ISI.....	x
DAFTAR TABEL	xiii
DAFTAR GAMBAR.....	xiv
DAFTAR LAMPIRAN.....	xv
BAB I PENDAHULUAN.....	1
1.1 Latar Belakang	1
1.2 Rumusan Masalah Penelitian	8
1.3 Tujuan Penelitian	8
1.4 Manfaat Penelitian	9
BAB II TINJAUAN PUSTAKA DAN KERANGKA	
PEMIKIRAN TEORITIS.....	10
2.1 Tinjauan Pustaka	10
2.1.1 Kemiskinan	10
2.1.2 Faktor Penyebab Kemiskinan	12
2.1.3 Indikator Kemiskinan	15
2.1.4 Pengangguran	20
2.1.5 Jenis-Jenis Pengangguran	24
2.1.6 Faktor-faktor yang Mempengaruhi Pengangguran	28

2.1.7 Indikator Kemiskinan	29
2.1.8 Pertumbuhan Ekonomi	30
2.1.9 Faktor Pertumbuhan Ekonomi	33
2.1.10 Hubungan Pertumbuhan Ekonomi dan Pengangguran terhadap Kemiskinan.....	35
2.2 Penelitian Terdahulu	38
2.3 Kerangka Pemikiran Teoritis	39
2.4 Hipotesis	40
BAB III METODOLOGI PENELITIAN	42
3.1 Tempat dan Waktu Penelitian	42
3.2 Definisi Operasional Variabel.....	42
3.3 Jenis dan Sumber Data.....	43
3.3.1 Jenis Data.....	43
3.3.2 Sumber Data	43
3.4 Populasi dan Sampel.....	44
3.4.1 Populasi	44
3.4.2 Sampel	45
3.5 Metode Pengumpulan Data.....	45
3.5.1 Metode Dokumentasi.....	45
3.5.2 Studi Lapangan	46
3.5.3 Metode Kepustakaan	46
3.6 Teknik Analisis	46
3.6.1 Regresi Linier Berganda.....	46
3.6.2 Uji Asumsi Klasik	47
3.6.3 Uji Hipotesis.....	49
BAB IV GAMBARAN UMUM OBYEK PENELITIAN	51
4.1 Gambaran Umum Daerah Penelitian	51
4.1.1 Kondisi Geografis.....	51
4.1.2 Kondisi Iklim dan Topografi	53
4.1.3 Potensi Wilayah.....	54
BAB V HASIL DAN PEMBAHASAN	56

5.1 Deskripsi Data Penelitian.....	56
5.1.1 Tingkat Kemiskinan di Kabupaten Kupang	56
5.1.2 Tingkat Pengangguran di Kabupaten Kupang.....	59
5.1.3 Pertumbuhan Ekonomi di Kabupaten Kupang	61
5.2 Analisis Regresi Linear Berganda.....	63
5.3 Uji Asumsi Klasik.....	65
5.3.1 Uji Normalitas	65
5.3.2 Uji Multikolinearitas.....	66
5.3.3 Uji Heterokedastisitas	67
5.3.4 Uji Autokorelasi.....	68
5.3.5 Uji Linearitas	70
5.4 Uji Hipotesis	70
5.4.1 Uji t-statistik	70
5.4.2 Uji Simultas (Uji F)	73
5.4.3 Uji Koefisien Determinasi R^2	74
5.5 Pembahasan.....	75
5.5.1 Pengaruh Pertumbuhan Ekonomi terhadap Kemiskinan	75
5.5.2 Pengaruh Pengangguran terhadap Kemiskinan	77
5.5.3 Pengaruh Pertumbuhan Ekonomi dan Pengangguran terhadap Kemiskinan	79
BAB VI PENUTUP	83
6.1 Kesimpulan	83
6.2 Saran.....	84
DAFTAR PUSTAKA	86
LAMPIRAN.....	88

DAFTAR TABEL

	Halaman
1.1 Persentase Penduduk Miskin Provinsi NTT dan Kabupaten Kupang tahun 2002-2021	4
1.2 Tingkat Pengangguran Terbuka (TPT) Provinsi NTT dan Kabupaten Kupang tahun 2002-2021	5
1.3 Laju Pertumbuhan Ekonomi Provinsi NTT dan Kabupaten Kupang tahun 2002-2021	6
2.2 Ringkasan Penelitian.....	38
3.1 Definisi Operasional Variabel.....	42
4.1 Luas Wilayah Kabupaten Kupang	52
5.1 Tingkat Kemiskinan Kabupaten Kupang tahun 2002-2021.....	58
5.2 Tingkat Pengangguran Terbuka (TPT) Kabupaten Kupang tahun 2002-2021	60
5.3 Laju Pertumbuhan Ekonomi Kabupaten Kupang tahun 2002-2021	62
5.4 Hasil Analisis Regresi Berganda.....	63
5.5 Hasil Uji Normalitas	65
5.6 Uji Multikolinearitas	67
5.7 Hasil Uji Autokorelasi	69
5.8 Hasil Uji Linearitas	70
5.9 Hasil Analisis Koefisien Determinasi (R^2)	71
5.10 Hasil Analisis Uji t Secara Parsial	73
5.11 Hasil Analisis Output Uji F.....	74

DAFTAR GAMBAR

	Halaman
2.1 Lingkaran Setan Kemiskinan	11
2.2 Kerangka Pemikiran.....	39
5.1 Uji Normalitas	66
5.2 Uji Heterokedastisitas	68

DAFTAR LAMPIRAN

Halaman

Lampiran 1: Persentase Penduduk Miskin (Persen) Menurut Provinsi NTT dan Kabupaten Kupang tahun 2002-2021	86
Lampiran 2: Tingkat Pengangguran Terbuka (TPT) Provinsi NTT dan Kabupaten Kupang dalam bentuk persen tahun 2002-2021	87
Lampiran 3: Laju pertumbuhan ekonomi Provinsi NTT dan Kabupaten Kupang dalam bentuk persen tahun 2002-2021	88
Lampiran 4: Hasil uji menggunakan program SPSS	89
1. Hasil Uji Regresi Linear Berganda	89
2. Hasil Uji Kolmogorov- Smirno.....	89
3. Hasil Uji Normal P-Plot.....	90
4. Uji Multikolinearitas	90
5. Hasil Uji Scatterplot.....	91
6. Hasil Uji Durbin Waton	91
7. Hasil Uji Linearitas	91
8. Hasil Uji Koefisien Determinasi	92
9. Hasil Uji t	92
10. Hasil Uji f.....	92