

ANALISIS PENGARUH ANGKATAN KERJA DAN TINGKAT PENGANGGURAN TERHADAP PDRB DI KABUPATEN KUPANG

SKRIPSI

Untuk Memenuhi Syarat Persyaratan

Mencapai Derajat Sarjana S1



Oleh

Sesanrius Jabur

31115144

**PROGRAM STUDI EKONOMI PEMBANGUNAN
FAKULTAS EKONOMIKA DAN BISNIS
UNIVERSITAS KATOLIK WIDYA MANDIRA
2020**

LEMBAR PENGESAHAN

Skripsi ini telah disetujui dan disahkan oleh Tim Pembimbing Skripsi dan Telah diuji pada Program Studi Ekonomi Pembangunan, Fakultas Ekonomika dan Bisnis, Universitas Katolik Widya Mandira guna melengkapi Tugas Akhir dan memenuhi syarat untuk memperoleh gelar Sarjana Ekonomi

Kupang, Juni 2020

Dosen Pembimbing I



Br Salomon Leki, SE, M.Ec.Dev
NIDN: 0821086701
Tanggal :

Dosen Pembimbing II




Adrianus Ketmoen, SE, MM
NIDN : 0812098901
Tanggal:

Mengetahui

Ketua Program Studi Ekonomi Pembangunan




Emiliana Martuti Lawalu, SE, ME

NIDN: 0822038001


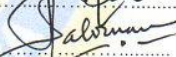
Tanggal : 9/7/2020

LEMBAR PERSETUJUAN

Skripsi ini telah diterima dan disahkan dengan baik oleh Panitia Penguji Skripsi pada Program Studi Ekonomi Pembangunan, Fakultas Ekonomika dan Bisnis, Universitas Katolik Widya Mandira yang diselenggarakan pada:

Hari/Tanggal : Selasa, 25 Juni 2020
Tempat : B 220
Jam : 12.00-13.00
Atas Nama : Sesanrius Jabur
No. Registrasi : 31115144
Dinyatakan : **LULUS**

PANITIA PENGUJI SKRIPSI

1. Ketua : Br Salomon Leki, SE, M.Ec. Dev. 
2. Sekretaris : Adrianus Ketmoen, SE, MM 
3. Penguji I : Daniel Taolin, SE, M.Si 
4. Penguji II : Enike Tje Yustin Dima, SE, ME 
5. Penguji III : Br Salomon Leki, SE, M.Ec. Dev. 

MENGETAHUI


Dekan Fakultas Ekonomika dan Bisnis

Jona Sawa Adrianus, SE, MM
NIDN: 08 090559 01


Ketua Program Studi Ekonomi
Pembangunan


Emiliana Martuti Lawalu, SE, ME
NIDN: 0822038001

PERNYATAAN

Dengan ini saya menyatakan bahwa skripsi ini adalah pekerjaan saya sendiri dan di dalam tidak terdapat karya yang pernah diajukan untuk memperoleh gelar kesarjanaan di suatu perguruan tinggi dan lembaga pendidikan lainnya. Pengetahuan yang diperoleh dari hasil penerbitan maupun yang belum atau tidak diterbitkan, sumbernya dijelaskan di dalam tulisan dan daftar pustaka.



Kupang,


Sesanrius Jabur
NIM: 31115144

ABSTRACT

This research was written by Sesanrius Jabur (31115144) Economic Development Study Program under the guidance of supervisor I Mr Marius Masri, SE, M.Sc and Advisor II Br. Salomon Leki, SE, M.Ec.Dev with the research title "Analysis of the Effect of Labor Force and Unemployment Rate on Gross Regional Domestic Product of Kupang Regency".

The purpose of this study is 1) To determine the Effect of Labor Force, Unemployment on Gross Regional Domestic Product in 2004-2018. 2) To determine the effect of the Labor Force, Unemployment partially and significantly on Gross Regional Domestic Product in Kupang Regency in 2004-2018. 3) To determine the effect of the Labor Force, Simultaneous and Significant Unemployment on Gross Regional Domestic Product in Kupang Regency in 2004-2018.

This study uses quantitative data, the type of data that can be measured or calculated directly, in the form of information or explanations expressed in numbers or in the form of numbers. Data Sources used in this study are secondary data, i.e. data sources that do not directly provide data to data collectors, for example through other people or through documents, with a significant level of 5%. There are 15 samples in this study and then processed using Eviews 10 and analyzed using the panel data regression model and inferential statistics with four tests, namely 1) Classic assumption test 2) Multiple linear regression analysis 3) Hypothesis testing 4) Analysis of the coefficient of determination (R²).

The results are obtained: Labor Force and Unemployment simultaneously and significantly influence Gross Regional Domestic Product, Labor Force and Unemployment have a partial and significant effect on Gross Regional Domestic Product. With the results of the Goodness of fit Test (R²) Determination Coefficient of 0.69929 3 or 69.92% Dependent Variables (Gross Regional Domestic Product) can be explained by the Workforce Independent variable variables (X1), Unemployment (X2).

With the results of this study it was suggested to the Kupang District Government to actively try to get the community to engage in productive activities so that the level of community participation in empowering the economy in daily activities also increased. breadth for the sake of independence and economic resilience of the community which impact on increasing GDP.

Keywords: Labor Force, Unemployment and Gross Regional Domestic Product

ABSTRAK

Penelitian ini ditulis oleh Sesanrius Jabur (31115144) Program Studi Ekonomi pembangunan di bawah bimbingan pembimbing I Bapak Marius Masri,SE,M.Si dan Pembimbing II Br. Salomon Leki,SE,M.Ec.Dev dengan Judul penelitian “Analisis Pengaruh Angkatan Kerja dan Tingkat Pengangguran Terhadap Produk Domestik Regional Bruto Kabupaten Kupang”.

Tujuan penelitian ini adalah 1) Untuk mengetahui Pengaruh Angkatan Kerja, Pengangguran terhadap Produk Domestik Regional Bruto Tahun 2004-2018. 2) Untuk mengetahui Pengaruh Angkatan Kerja, Pengangguran secara parsial dan signifikan terhadap Produk Domestik Regional Bruto di Kabupaten Kupang Tahun 2004-2018. 3) Untuk mengetahui Pengaruh Angkatan Kerja, Pengangguran secara Simultan dan signifikan terhadap Produk Domestik Regional Bruto di Kabupaten Kupang Tahun 2004-2018.

Penelitian ini menggunakan Data Kuantitatif, jenis data yang dapat diukur atau dihitung secara langsung, berupa informasi atau penjelasan yang dinyatakan dengan bilangan atau berbentuk angka. Sumber Data yang digunakan dalam penelitian ini adalah Data sekunder yaitu sumber data yang tidak langsung memberikan data kepada pengumpul data misalnya lewat orang lain atau lewat dokumen, dengan tingkat signifikan 5%. Terdapat 15 sampel dalam penelitian ini kemudian diolah dengan menggunakan Eviews 10 dan dianalisis dengan menggunakan model regresi data panel dan statistik inferensial dengan empat uji yaitu 1) Uji asumsi klasik 2) Analisis regresi linear berganda 3) Uji hipotesis 4) Analisis koefisien determinasi (R^2).

Hasil penelitian diperoleh: Angkatan Kerja dan Pengangguran berpengaruh secara simultan dan signifikan terhadap Produk Domestik Regional Bruto, Angkatan Kerja dan Pengangguran berpengaruh secara Parsial dan signifikan terhadap Produk Domestik Regional Bruto. Dengan Hasil Koefisien Determinasi Goodness of fit test(R^2) sebesar 0.69929 atau 69.92 % Variabel Dependen(Produk Domestik Regional Bruto) mampu dijelaskan oleh variabel variabel Independen Angkatan Kerja(X_1), Pengangguran (X_2).

Dengan hasil penelitian ini disarankan kepada Pemerintah Daerah Kabupaten Kupang giat berusaha menjangkau masyarakat untuk terlibat dalam kegiatan yang produktif sehingga tingkat partisipasi masyarakat memberdayakan ekonomi dalam kegiatan sehari-hari ikut meningkat.Sedangkan pengangguran Peneliti Berharap kepada Pemerintah Daerah untuk memberdayakan masyarakat serta membuka lapangan pekerjaan seluas-luasnya demi kemandirian dan ketahanan ekonomi masyarakat yang berimbas pada peningkatan PDRB.

Kata Kunci : Angkatan Kerja, Pengangguran dan Produk Domestik Regional Bruto

KATA PENGANTAR

Puji dan syukur penulis haturkan kepada Tuhan Yang Maha Esa, atas anugerah dan penyertaannya penulis dapat menyelesaikan penyusunan Skripsi yang berjudul “Analisis Pengaruh Angkatan Kerja Dan Tingkat Pengangguran Terhadap Produk Domestik Regional Bruto Kabupaten Kupang”. Adapun tujuan dari Skripsi ini adalah untuk memenuhi salah satu persyaratan kelulusan dalam meraih gelar sarjana S1 Program Studi Ekonomi Pembangunan, Fakultas Ekonomika dan Bisnis pada Universitas Katolik Widya Mandira Kupang.

Penyusunan Skripsi ini dapat terlaksana dengan baik berkat dukungan dari banyak pihak. Untuk itu penulis mengucapkan terima kasih kepada:

1. Rektor Universitas Katolik Widya Mandira beserta staf yang telah memberikan kesempatan pada penulis untuk melanjutkan studi di Fakultas Ekonomika dan Bisnis Universitas Katolik Widya Mandira.
2. Dekan dan Wakil Dekan Ekonomika dan Bisnis yang bekerja sama untuk membantu penulis dalam menyelesaikan studi di Fakultas Ekonomika dan Bisnis
3. Ibu Ketua Program Studi Program Studi Ekonomi Pembangunan dengan ketulusan dan keikhlasan telah membimbing dan membantu penyelesaian tugas akhir ini.
4. Br Salomon Leki, SE,M.Ec.Dev selaku dosen pembimbing dua yang telah meluangkan waktu untuk membantu dan membimbing penulis dalam menyelesaikan penyusunan Skripsi ini.

5. Kepala Badan Pusat Statistik Provinsi Nusa Tenggara Timur yang telah mengizinkan penulis melakukan penelitian di BPS.
6. Seluruh Pegawai Badan Pusat Statistik Provinsi Nusa Tenggara Timur yang telah meluangkan Waktu dan membantu Penulis dalam melakukan penelitian
7. Kepada Orang tua tercinta, Ayah Petrus Landur dan Ibu Erni Jenau serta Adik Atno dan Adik Ifi Adik Erna juga Adik Efa, yang telah memberikan doa dan kerja kerasnya serta dukungan yang besar bagi penulis selama menyusun Skripsi ini.
8. Serlinda Ujung dan Carameliita Pricila Jabur yang selalu meyemangati penulis.
9. Semua pihak yang tidak bisa disebutkan penulis satu-persatu yang telah membantu penulis baik secara langsung maupun tidak langsung dalam menyelesaikan Skripsi ini.

Kupang, Mei 2020

DAFTAR ISI

	Halaman
HALAMAN JUDUL	i
HALAMAN PENGESAHAN.....	ii
HALAMAN PERSETUJUAN.....	iii
HALAMAN PERNYATAAN.....	iv
ABSTRACT	v
ABSTRAKSI.....	vi
KATA PENGANTAR.....	vii
DAFTAR ISI.....	ix
DAFTAR TABEL.....	xiv
DAFTAR GAMBAR.....	xv
DAFTAR LAMPIRAN	xvi
MOTTO DAN [ERSEMBAHAN.....	xvii
BAB I PENDAHULUAN	1
1.1 Latar Belakang	1
1.2 Rumusan Masalah	3
1.3 Tujuan Penelitian	4
1.4 Manfaat Penelitian	4
BAB II TINJAUAN PUSTAKA DAN KERANGKA PEMIKIRAN TEORITIS	5
2.1 Tinjauan Pustaka	5
2.1.1 Pertumbuhan ekonomi	5
2.1.2 Teori PDRB.....	10

2.1.2.1	Hubungan PAD dengan PDRB	17
2.1.2.2	Hubungan Tenaga Kerja dengan PDRB.....	18
2.1.2.3	Hubungan Inflasi dengan PDRB	20
2.1.2.4	Hubungan Belanja Daerah dengan PDRB	20
2.1.3	Pengangguran	21
2.1.3.1	Pengertian Pengangguran	21
2.1.3.2	Jenis Pengangguran Berdasarkan Penyebabnya.....	23
2.1.3.3	Jenis-Jenis Pengangguran Berdasarkan Cirinya	25
2.1.4	Angkatan kerja	24
2.1.5	Produksi dan Fungsi Produksi.....	25
2.1.5.1	Produksi	25
2.1.5.2	Fungsi Produksi	26
2.1.5.3	Fungsi Produksi Cobb Douglas	30
2.2	Hubungan Antara Variabel	34
2.2.1	Hubungan Antara angkatan kerja Dan pertumbuhan ekonomi	34
2.2.2	Hubungan Antara tingkat pengangguran dengan pertumbuhan ekonomi	34
2.3	Penelitian Terdahulu	35
2.4	Kerangka Pemikiran Teoritis	39
2.5	Hipotesis	41

BAB III METODE PENELITIAN

3.1	Tempat dan Waktu Penelitian	42
3.2	Defenisi Operasional Variabel	42
3.3	Jenis Data Dan Sumber Data.....	43
3.3.1	Jenis Data	43
3.3.2	Sumber Data	43
3.4	Populasi dan Sampel	44
3.4.1	Populasi	44
3.4.2	Sampel	44
3.5	Metode Pengumpulan Data	47
3.6	Teknis Analisis	45
3.6.1	Statistik Diferensial	45
3.6.1.1	Uji Asumsi Klasik	48
3.6.1.2	Uji Normalitas	45
3.6.1.3	Uji Multikolinieritas.....	46
3.6.1.4	Uji Heteroskedastisitas	49
3.6.1.5	Uji Autokorelasi	50
3.6.2	Analisis Regresi	52
3.6.2.1	Analisis Regresi Linear Berganda	52
3.6.3	Uji Hipotesis.....	53
3.6.3.1	Uji Signifikansi Simultan.....	53
3.6.3.2	Uji Signifikan Parameter Individual	54
3.6.3.3	Analisis Koefisien Determinasi.....	55

BAB IV GAMBARAN UMUM OBYEK PENELITIAN

4.1	Gambaran Umum.....	68
4.1.1	Keadaan Geografis dan Administrasi.....	68
4.1.2	Penduduk Kabupaten Kupang.....	68
4.1.3	Iklm dan Topografi	60
	4.1.3.1 Iklim	60
	4.1.3.2 Topografi	60
4.1.4	Kondisi Pelayanan Publik	62
	4.1.4.1 Kondisisi Pendidikan.....	62
	4.1.4.2 Kesehatan	63

BAB V GAMBARAN DATA PENELITIAN

5.1	Gambaran Data Penelitian.....	64
5.2	Uji Asumsi Klasik.....	66
	5.2.1 Uji Normalitas	66
	5.2.2 Uji Heteroskedasitas.....	66
	5.2.3 Uji Regresi Linear Berganda.....	67
5.3	Pengujian Hipotesis.....	69
	5.3.1 Pengujian Koefisien Regresi Parsial (Uji T).....	70
	5.3.2 Pengujian Koefisien Regresi Secara Simultan (Uji F)..	71
	5.3.3 Koefisien Determinasi.....	72
5.4	Pembahasan Hasil Penelitian	72
	5.4.1 Pengaruh Angkatan kerja terhadap PDRB.....	72
	5.4.2 Pengaruh pengangguran terhadap PDRB.....	73

BAB VI PENUTUP

6.1 Kesimpulan	74
6.2 Saran	75

DAFTAR TABEL

	Halaman
Tabel 1.1 Data PDRB Kabupaten Kupang menurut harga konstan Tahun 2013 – 2017	3
Tabel 1.2 Data angkatan kerja dan data tingkat pengangguran di Kabupaten Kupang Tahun 2013-2017. (dalam persen)	3
Tabel 2.1 Penelitian Terdahulu	36
Tabel 4.1 Jumlah Kecamatan, Kelurahan, Desa dan Dusun di Kabupaten Kupang Dirinci menurut Kecamatan, keadaan Tahun 2020.....	59
Tabel 5.1 Data Angkatan Kerja, Tingkat Pengangguran (Persen %) dan Data PDRB Kab. Kupang Menurut Harga Konstan Tahun 2004-2018	65
Tabel 5.3 Uji Heteroskedastisitas.....	66
Tabel 5.4 Uji Regresi Linear Berganda.....	67

DAFTAR GAMBAR

	Halaman
Gambar 2.1 Kerangka Pemikiran Teoritis	44
Gambar 5.2 Uji Normalitas	66

DAFTAR LAMPIRAN

	Halaman
Lampiran 1. Data Angkatan Kerja, Tingkat Pengangguran(Persen %) dan Data PDRB Kab. Kupang Menurut Harga Konstan Tahun 2004-2018	77
Lampiran 2. Hasil olahan data menggunakan Eviews 10	78
Lampiran 3. Foto Penelitian.....	81
Lampiran 4 : Surat Permohonan Izin Penelitian	82
Lampiran 5. Surat Keterangan Selesai Penelitian dari BPS Kabupaten Kupang	83
Lampiran 6 Biodata Penulis	84

MOTTO

**PERUBAHAN TIDAK AKAN PERNA TERJADI JIKA
KITA TERUS MENUNGGU WAKTU ATAU ORANG
YANG TEPAT.KITA ADALAH PRUBAHAN ITU
SENDIRI**

PERSEMBAHAN

Dengan rasa Syukur kupersembahkan karya terbaik dalam hidupku ini
untuk Kedua orangtuaku :

1. Bapak Petrus Landur yang selalu menyayangiku, mendidik,
menyemangati dan selalu mendoakanku dengan semua dukungan yang
mereka berikan untukku.
2. Mama Erni Jenau yang selalu menyayangiku, mendidik,
menyemangati dan selalu mendoakanku dengan semua dukungan yang
mereka berikan untukku.