

**PENGARUH PERTUMBUHAN EKONOMI DAN TINGKAT PENGANGGURAN  
TERHADAP KEMISKINAN DI KABUPATEN ENDE**

**SKRIPSI**

Untuk Memenuhi Sebagai Persyaratan  
Mencapai Derajat Sarjana S1

Program Studi  
Ekonomi Pembangunan



Oleh :

**Angelina Risna Diki**  
NIM: 31118042

**PROGRAM STUDI EKONOMI PEMBANGUNAN  
FAKULTAS EKONOMIKA DAN BISNIS  
UNIVERSITAS KATOLIK WIDYA MANDIRA  
KUPANG  
2022**

SKRIPSI

**PENGARUH PERTUMBUHAN EKONOMI DAN TINGKAT  
PENGANGGURAN TERHADAP KEMISKINAN DI KABUPATEN ENDE**

Oleh

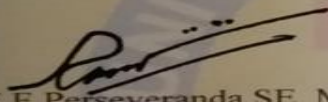
Angelina Risna Diki  
31118042


Telah Disetujui

Oleh

Dosen Pembimbing I


Dosen Pembimbing II

  
Dr. M.E. Perseveranda, SE., M.Si  
NIDN : 08118066703  
Tanggal : 15/12/2022

  
Emiliana Martuti Lawalu, SE., ME  
NIDN : 0822038001  
Tanggal : 15/12/2022

Mengetahui

Ketua Program Studi  
Ekonomi Pembangunan

  
Emiliana Martuti Lawalu, SE., ME  
NIDN : 0822038001  
Tanggal : 15/12/2022

## LEMBAR PERSETUJUAN

Skripsi ini telah diterima dan disahkan dengan baik oleh Panitia Penguji Skripsi pada Program Studi Ekonomi Pembangunan, Fakultas Ekonomika dan Bisnis, Universitas Katolik Widya Mandira yang diselenggarakan pada:

Hari/Tanggal : Kamis, 01 Desember 2022  
Tempat : Ruang Coffeance Room  
Jam : 10:00 – 12:00 WITA  
Atas Nama : Angelina Risna Diki  
No.Regis : 31118042  
Dinyatakan : LULUS

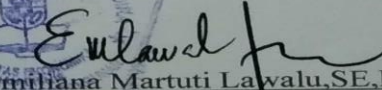
### PANITIA PENGUJI SKRIPSI

Ketua : Dr.M.E.Perseveranda,SE,M.Si  
Sekertaris : Emiliana Martuti Lawalu SE,ME  
Penguji I : Daniel Taolin,SE,M.Si  
Penguji II : Adrianus Ketmoen,SE,MM  
Penguji III : Dr.M.E.Perseveranda,SE,M.Si

()  
()  
()  
()  
()

### MENGETAHUI

Dekan Fakultas Ekonomika dan Bisnis  
  
Dr. M. E. Perseveranda, SE., M. Si  
NIDN : 08118066703

Ketua Program Studi  
Ekonomi Pembangunan  
  
Emiliana Martuti Lawalu, SE, ME  
NIDN : 0822038001

### PERNYATAAN

Dengan ini saya menyatakan bahwa skripsi ini adalah pekerjaan saya sendiri dan di dalam tidak terdapat karya yang pernah diajukan untuk memperoleh gelar keserjanaan di suatu perguruan tinggi dan lembaga pendidikan lainnya. Pengetahuan yang diperoleh dari hasil penerbitan maupun yang belum/tidak diterbitkan, sumbernya dijelaskan di dalam tulisan ini dan daftar pustaka.

Kupang, November 2022



*RAA*  
Angelina Risna Diki  
Nim : 31118042

## **MOTTO:**

“Kita tahu sekarang, bahwa Allah turut bekerja dalam segala sesuatu untuk mendatangkan kebaikan bagi mereka yang mengasihani Dia, yaitu bagi mereka yang terpanggil sesuai dengan rencana Allah”

(Roma 8:28)

## **PERSEMBAHAN**

Skripsi ini dipersembahkan untuk :

1. Tuhan Yesus dan Bunda Maria
2. Orang Tua tercinta (Bapak Salvator Pati dan Mama Maria Imelda Siti)
3. Adik tercinta (Maria Ristaliana Lida)
4. Teman-teman seperjuangan

## ABSTRAK

Penelitian ini di tulis oleh Angelina Risna Diki (31118042) program studi Ekonomi Pembangunan, fakultas Ekonomika dan Bisnis. Pembimbing I Ibu Dr.M.E.Perseveranda,SE.M.Si dan pembimbing II Ibu Emiliana Martuti Lawalu,SE.ME dengan judul penelitian “**pengaruh pertumbuhan ekonomi dan tingkat pengangguran terhadap kemiskinan di Kabupaten Ende**”

Rumusan masalah dalam penelitian ini adalah 1) Bagaimana gambaran umum pertumbuhan ekonomi,tingkat pengangguran kemiskinan di Kabupaten Ende? 2) Apakah pengangguran dan pertumbuhan ekonomi berpengaruh secara parsial terhadap kemiskinan pada masyarakat Kabupaten Ende? 3) Bagaimana pengaruh pertumbuhan ekonomi tingkat pengangguran sama-sama berpengaruh secara simultan terhadap kemiskinan di Kabupaten Ende?Tujuan penelitian adalah 1) Mengetahui gambaran umum pertumbuhan ekonomi tingkat pengangguran terhadap kemiskinan di Kabupaten Ende.2) Mengetahui pengaruh pengangguran berpengaruh secara parsial terhadap kemiskinan di Kabupaten Ende.3) Mengetahui pengaruh pertumbuhan ekonomi,tingkat pengangguran sama-sama berpengaruh secara simultan terhadap kemiskinan di Kabupaten Ende.

Penelitian ini menggunakan jenis data kuantitatif.Sampel dalam penelitian ini adalah data pertumbuhan ekonomi, tingkat pengangguran dan kemiskinan di Kabupaten Ende dari tahun 2002-2021.Pengumpulan data dilakukan dengan dokumentasi dan studi litelatur.Penelitian ini kemudian diolah menggunakan eviws 10 dan dianalisis menggunakan teknik Analisis regresi linear berganda.

Hasil penelitian menunjukan variabel pertumbuhan ekonomi bahwa nilai koefisien - 0.850565 alpa 5% (t stat -2.0346638 < 2.200) nilai prob.pertumbuhan ekonomi (X1) sebesar 0.0578 dan alpa 0.05 dimana nilai probabilitas 0.05 maka secara parsial berpengaruh positif dan signifikan dari variabel pertumbuhan ekonomi terhadap kemiskinan di Kabupaten Ende. Variabel tingkat pengangguran menunjukan nilai koefisien -0.010934 alpa 5% (t-stat - 0.767506 <2.200) nilai prob tingkat pengangguran (X2) sebesar 0.4533 dan alpa 0,05 dimana nilai probabilitas 0.4533 < 0,05 maka secara parsial berpengaruh negatif terhadap kemiskinan.Berdasarkan perhitungan F hitung sebesar 2.421736 dan nilai probability 0.118736 jadi pertumbuhan ekonomi, tingkat pengangguran secara simultan sama-sama tidak berpengaruh terhadap kemiskian di Kabupaten Ende.

**Kata Kunci : Pertumbuhan Ekonomi, Tingkat Pengangguran dan Kemiskinan.**

## ABSTRACT

This research was written by Angelina Risna Diki (31118042) Development Economics study program, Faculty of Economics and Business. Supervisor I Mrs. Dr.M.E.Perseveranda,SE.M.Si and supervisor II Mrs. Emiliana Martuti Lawalu,SE.ME with the research title "the influence of economic growth and unemployment rates on poverty in Ende Regency"

The formulation of the problem in this study is 1) What is the general description of economic growth, unemployment and poverty rates in Ende Regency? 2) Do unemployment and economic growth have a partial effect on poverty in the people of Ende Regency? 3) How does economic growth affect the unemployment rate equally on poverty in Ende Regency? The research objectives are 1) To know the general description of the economic growth of the unemployment rate on poverty in Ende District. 2) To know the effect of unemployment on poverty in the people of Ende District. 3) To know the effect of economic growth, the unemployment rate equally affects poverty in Ende District.

This study uses quantitative data types. The sample in this study is data on economic growth, unemployment and poverty in Ende Regency from 2002-2021. Data collection is carried out by documentation and literature studies. This research is then processed using eviews 10 and analyzed Multiple linear regression analysis.

The results showed the economic growth variable that the coefficient value was -0.850565 negligible 5% (t stat  $-2.0346638 < 2.200$ ) the prob. economic growth value (X1) was 0.0578 and the alpha was 0.05 where the probability value was 0.05 then partially positive and significant effect of the variable economic growth on poverty in Ende Regency. The unemployment rate variable shows a coefficient value of -0.010934 negligible 5% (t-stat  $-0.767506 < 2.200$ ) the prob value of the unemployment rate (X2) is 0.4533 and a negligible value of 0.05 where the probability value is 0.4533  $< 0.05$  then partially has a negative effect on poverty. Based on the calculated F calculation of 2.421736 and the probability value of 0.118736 being economic growth, the unemployment rate simultaneously has no effect on poverty in Ende Regency.

**Keywords: Economic Growth, Unemployment and Poverty.**

## KATA PENGANTAR

Puji syukur kepada Tuhan Yang Maha Esa atas segala Rahmat dan berkat yang diberikan-Nya sehingga penulis dapat menyelesaikan skripsi ini. Skripsi ini merupakan tugas akhir yang harus diselesaikan sebagai salah satu syarat untuk meraih gelar sarjana Ekonomi pada program studi Ekonomi Pembangunan, skripsi ini berjudul : **“Pengaruh Pertumbuhan Ekonomi dan Tingkat Pengangguran terhadap Kemiskinan di Kabupaten Ende”**

Penulis menyadari bahwa selama penyusunan skripsi ini tidak terlepas dari bantuan dan dorongan serta bimbingan pemikiran dari berbagai pihak, baik secara langsung maupun tidak langsung. Untuk itu penulis ingin mengucapkan lipah terima kasih kepada :

1. Pater Dr.Philipus Tule, SVD, selaku Rektor Universitas Katolik Widya Mandira beserta staf yang telah memberikan kesempatan dan fasilitas kepada penulis untuk mengikuti dan menyelesaikan pendidikan di Program Studi Ekonomi Pembangunan.
2. Ibu Dr.M.E.Perseveranda,SE.M.Si selaku Dekan Fakultas Ekonomika dan Bisnis Universitas Katolik Widya Mandira yang telah membantu penulis dalam segala urusan administrasi umum dan akademik.
3. Br.Salomon Leki,SE.M.Ec.Dev selaku Wakil Dekan I Fakultas Ekonomika dan Bisnis.
4. Ibu Emiliana Martuti Lawalu SE.ME selaku ketua Program Studi Ekonomi Pembangunan,Universitas Katolik Widya Mandira sekaligus Pembimbing II yang telah memberikan masukan dan saran untuk melengkapi skripsi ini.
5. Ibu Dr.M.E.Perseveranda,SE.M.Si selaku dosen pembimbing I yang telah membimbing dan memberikan arahan, masukan, kritik dan saran kepada penulis dalam menyempurnakan skripsi ini.
6. Bapak Daniel Taolin,SE.,M.Si selaku dosen penguji I yang telah memberikan arahan, masukan, kritik dan saran kepada penulis dalam menyempurnakan skripsi ini.



7. Bapak Adrianus Ketmoen,SE.,MM selaku dosen penguji II yang telah memberikan arahan, masukan, kritik dan saran kepada penulis dalam menyempurnakan skripsi ini.
8. Bapak dan Ibu Dosen serta para pegawai Tata Usaha Program Studi Ekonomi Pembangunan Fakultas Ekonomika dan Bisnis Universitas Katolik Widya Mandira yang dengan tulus membantu penulis selama ini dengan sarana dan prasarana yang memadai.
9. Kedua orang tua Bapak Salvator Pati dan Mama Maria Imelda Siti yang selama ini memberikan dukungan serta doa agar penulis dapat menyelesaikan skripsi ini.
10. Teman-teman Ekonomi Pembangunan angkatan 2018
11. Seluruh keluarga lebih khusus bapak Yhoseph Saji, mama Yustin Saji, kakak Aron, kakak Efra, adik wili, owen kk Yes serta semua pihak yang tidak dapat penulis sebutkan satu persatu yang telah memberikan bantuan selama menyelesaikan skripsi ini.
12. Teman-teman Qin, Olifa, dan Iwin yang telah memberikan bantuan selama menyelesaikan skripsi ini.

Penulis menyadari bahwa dalam skripsi ini masih banyak kekurangan serta masih jauh dari kesempurnaan. Oleh karena itu, penulis mengharapkan saran dan kritik yang sifatnya membangun demi menyempurnakan skripsi ini. Kiranya skripsi ini dapat bermanfaat bagi penulis dan pembaca. Akhir kata penulis mengucapkan limpah terima kasih.

Kupang, November 2022



Angelina Risna Diki

## DAFTAR ISI

<b>HALAMAN JUDUL .....</b>	<b>Halaman</b>
<b>LEMBAR PENGESAHAN .....</b>	<b>ii</b>
<b>LEMBAR PERSETUJUAAN .....</b>	<b>iii</b>
<b>HALAMAN PERNYATAAN .....</b>	<b>iv</b>
<b>MOTTO DAN PERSEMBAHAN .....</b>	<b>v</b>
<b>ABSTRAK .....</b>	<b>vi</b>
<b>ABSTRACT .....</b>	<b>vii</b>
<b>KATA PENGANTAR .....</b>	<b>viii</b>
<b>DAFTAR ISI .....</b>	<b>ix</b>
<b>DAFTAR TABEL .....</b>	<b>xv</b>
<b>DAFTAR GAMBAR .....</b>	<b>xvi</b>
<b>DAFTAR LAMPIRAN .....</b>	<b>xi</b>
<b>BAB 1 PENDAHULUAN.....</b>	<b>1</b>
1.1. Latar Belakang Masalah .....	1
1.2. Rumusan Masalah .....	7
1.3. Tujuan Penelitian .....	7
1.4. Manfaat Penelitian .....	8
<b>BAB II LANDASAN TEORI .....</b>	<b>9</b>
2.1. Tinjauan Pustaka .....	9
2.1.1. Teori Kemiskinan .....	9
2.1.2. Faktor-faktor yang mempengaruhi kemiskinan .....	12
2.1.3. Indikator Kemiskinan .....	13
2.1.4. Penyebab Kemiskinan .....	18

2.1.5. Indikator Kemiskinan dan Ukuran Kemiskinan.....	18
2.1.6. Hubungan pertumbuhan ekonomi dan pengangguran terhadap kemiskinan .....	19
2.2. Pertumbuhan Ekonomi .....	21
2.2.1. Teori Pertumbuhan Ekonomi .....	23
2.2.2. Faktor-faktor yang mempengaruhi pertumbuhan ekonomi.....	26
2.2.3. Indikator Pertumbuhan Ekonomi .....	28
2.2.4. Hubungan tingkat kemiskinan dengan pertumbuhan ekonomi .....	28
2.3. Teori Pengangguran .....	29
2.3.1. Teori Pengangguran .....	29
2.3.2. Bentuk-bentuk Pengangguran .....	32
2.3.3. Faktor-faktor yang mempengaruhi pengangguran .....	33
2.3.4. Indikator Pengangguran .....	34
2.4. Penelitian Terdahulu .....	35
2.5. Kerangka Pemikiran Teoritis .....	37
2.6. Hipotesis .....	38
<b>BAB III METODE PENELITIAN .....</b>	<b>39</b>
3.1. Tempat dan Waktu Penelitian .....	39
3.2. Defenisi Operasional Variabel .....	39
3.2.1. Kemiskinan (Y) .....	39
3.2.2. Pertumbuhan Ekonomi ( $X_1$ ).....	39
3.2.3. Tingkat Pengangguran ( $X_2$ ) .....	39
3.3. Jenis dan Sumber Data .....	40

3.3.1. Jenis Data .....	40
3.3.2. Sumber Data .....	40
3.4. Populasi dan Sampel .....	41
3.4.1. Populasi .....	41
3.4.2. Sampel .....	41
3.5. Metode Pengumpulan Data .....	41
3.6. Teknik Analisis Data .....	42
3.6.1. Regresi Linear Berganda.....	42
3.7. Uji Asumsi Klasik .....	43
3.7.1. Uji Multikolinearitas .....	43
3.7.2. Uji Autokolerasi .....	43
3.7.3. Uji Heterokedestisitas .....	44
3.7.4. Uji Normalitas .....	44
3.7.5. Uji Linearitas .....	44
3.7.6. Uji Hipotesis.....	45
<b>BAB IV GAMBARAN UMUM OBJEK PENELITIAN .....</b>	<b>48</b>
4.1. Gambaran Umum Tempat Penelitian .....	48
4.2. Kondisi Klimatologi .....	54
4.3. Kondisi Topografi .....	54
<b>BAB V HASIL DAN PEMBAHASAN .....</b>	<b>58</b>
5.1. Gambaran Pertumbuhan Ekonomi, Tingkat Pengangguran dan Kemiskinan.....	58
5.2. Analisis Hasil Penelitian .....	66
5.3. Pengujian Hipotesis Variabel Pertumbuhan Ekonomi, Tingkat pengangguran.....	50

5.4. Pembahasan Hasil Penelitian .....	76
<b>BAB VI PENUTUP .....</b>	<b>81</b>
6.1. Kesimpulan .....	81
6.2. Saran .....	82
<b>DAFTAR PUSTAKA.....</b>	<b>83</b>
<b>LAMPIRAN .....</b>	<b>85</b>

## DAFTAR TABEL

Tabel 1.1 Jumlah Kemiskinan di Kabupaten Ende Tahun 2015-2021 .....	3
Tabel 1.2 Pertumbuhan Ekonomi Kabupaten Ende Tahun 2015-2021 .....	4
Tabel 1.3 Pengangguran di Kaabupaten Ende Tahun 2015-2021.....	5
Tabel 2.1 Penelitian Terdahulu .....	35
Tabel 4.1 Luas Wilayah Kabupaten Ende Berdasarkan Kecamatan .....	51
Tabel 4.2 Jumlah Penduduk dan Persentase Penduduk Kabupaten Ende Berdasarkan Kecamatan .....	52
Tabel 4.3 indeks implist PDRB menurut lapangan usaha tahun 2011-2021.....	53
Tabel 4.4 Tingkat Pengangguran di Kabupaten Ende Tahun 2002-2021.. ....	53
Tabel 5.1 Pertumbuhan Ekonomi Kabupaten Ende Tahun 2002-2021.....	59
Tabel 5.2 Pengangguran di Kabupaten Ende Tahun 2002-2021 .....	62
Tabel 5.3 Persentase Kemiskian Kabupaten Ende 2002-2021 .....	65
Tabel 5.4 Hasil Uji Regresi Linear Berganda .....	67
Tabel 5.5 Uji Multikolinearitas .....	69
Tabel 5.6 Uji Autokolerasi .....	70
Tabel 5.7 Uji Heterokedastisitas .....	71
Tabel 5.8 Hasil Uji Normalitas .....	72
Tabel 5.9 Uji Linearitas .....	72
Tabel 5.10 Hasil Uji (t) .....	74
Tabel 5.11 Hasil Uji (F) .....	75

## DAFTAR GAMBAR

Gambar 2.1 Lingkaran Setan Kemiskinan Menurut Ragnae Nurske .....	17
Gambar 2.2 Kerangka Pemikiran .....	37
Gambar 4.1 Peta Kabupaten Ende .....	50
Gambar 5.1 Grafik Pertumbuhan Ekonomi .....	60
Gambar 5.2 Tingkat Pengangguran .....	63
Gambar 5.3 Kemiskinan Kabupaten Ende .....	66