

**ANALISIS KETIMPANGAN PEMBANGUNAN ANTAR  
WILAYAH KABUPATEN/KOTA DI PROVINSI NUSA  
TENGGARA TIMUR (NTT)**

**SKRIPSI**

Untuk Memenuhi Persyaratan  
Mencapai Derajat Strata Satu (S1)



**Oleh**

**Karina Elisabeth Ay**

**31118038**

**FAKULTAS EKONOMIKA DAN BISNIS  
PROGRAM STUDI EKONOMI PEMBANGUNAN  
UNIVERSITAS KATOLIK WIDYA MANDIRA  
KUPANG  
2022**


## LEMBAR PENGESAHAN


Skripsi ini telah disetujui dan disahkan oleh Tim Pembimbing Skripsi dan telah diuji pada Program Studi Ekonomi Pembangunan, Fakultas Ekonomika dan Bisnis, Universitas Katolik Widya Mandira Kupang guna melengkapi Tugas Akhir dan memenuhi syarat untuk memperoleh gelar Sarjana Ekonomi

Kupang, Desember 2022

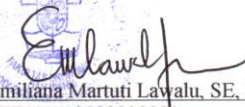
Pembimbing I

Pembimbing II

  
Daniel Taolin, SE., M. Si  
NIDN : 0817085701  
Tanggal : 26/01/2023

  
Emiliana Martuti Lawalu, SE, ME  
NIDN : 0822038001  
Tanggal : 01/02/2023

Mengetahui  
Ketua Program Studi Ekonomi Pembangunan

  
Emiliana Martuti Lawalu, SE, ME  
NIDN : 0822038001  
Tanggal : 01/02/2023

### LEMBAR PERSETUJUAN

Telah disetujui dan diterima baik oleh Panitia Ujian Skripsi Program Studi Ekonomi Pembangunan Fakultas Ekonomika dan Bisnis Universitas Katolik Widya Mandira Kupang, yang telah diselenggarakan pada :

Hari/Tanggal : Selasa, 13 Desember 2022  
Tempat : Ruangan Magister  
Jam : 12.00 Siang  
Atas Nama : Karina Elisabeth Ay  
No. Registrasi : 31118038  
Dinyatakan : **LULUS**

### PANITIA PENGUJI SKRIPSI

1. Ketua : Daniel Taolin, SE, M.Si
2. Sekretaris : Emiliana Martuti Lawalu, SE, ME
3. Penguji I : Dr.M.E. Perseveranda, SE,Msi
4. Penguji II : Adrianus Ketmoen, SE, MM
5. Penguji III : Daniel Taolin, SE, M.Si

(*[Signature]*)  
(*[Signature]*)  
(*[Signature]*)  
(*[Signature]*)  
(*[Signature]*)

### MENGETAHUI

  
Dekan  
Fakultas Ekonomika dan Bisnis  
Dr. M. E. Perseveranda, SE, Msi  
NIDN : 0819066703

  
Ketua Program Studi  
Ekonomi Pembangunan  
Emiliana Martuti Lawalu, SE, ME  
NIDN : 0822038001

### SURAT PERNYATAAN

Dengan ini saya menyatakan bahwa skripsi ini adalah pekerjaan saya sendiri dan didalam tidak terdapat karya yang pernah diajukan untuk memperoleh gelar kesarjanaan disuatu perguruan tinggi dan lembaga pendidikan lainnya. Pengetahuan yang diperoleh dari hasil penerbitan maupun yang belum/tidak diterbitkan, sumbernya didalam tulisan dan daftar pustaka.

Kupang, 13 Desember 2022



Karina Elisabeth Ay  
Nim 31118038

## **MOTTO**

**SEGALAH PERKARA DAPAT KUTANGGUNG DI  
DALAM DIA YANG MEMBERI KEKUATAN  
KEPADAKU**

**FILIPPI 4:13**

## PERSEMBAHAN

Dengan rasa syukur kepada Tuhan Yesus. Penulis persembahkan salah satu karya terbaik dalam Penulis kepada :

1. Tuhan Yesus Kristus karena Kuasa dan Penyertaan yang Sungguh-sungguh nyata yang di berikan dalam penulisan skripsi ini.
2. Kedua Orang Tuaku Bapak Thony C.R Ay dan Mama Nonce E.M Kinle'e yang selalu mendukung, dan mendoakan tanpa henti dan kepada kaka Ronaldo A. Ay dan adik-adik Daniel F. Ay, Demas Y. Ay yang selalu memberikan dukungan kepada penulis.
3. Ibu Emiliana Martuti Lawalu, SE, ME sebagai Dosen Ketua Program Studi Ekonomi Pembangunan.
4. Bapak Daniel Taolin, SE.,M.Si sebagai Dosen pembimbing Satu yang telah meluangkan waktu untuk membantu dan membimbing penulis dalam menyelesaikan penyusunan skripsi ini.
5. Ibu Emiliana Martuti Lawalu, SE,ME sebagai Dosen Pembimbing Akademik sekaligus sebagai Dosen Pembimbing dua yang telah meluangkan waktu untuk membantu dan membimbing penulis dalam menyelesaikan penyusunan skripsi ini.
6. Serta Bapak/Ibu Dosen di Prodi Ekonomi Pembangunan FEB Unwira, terima kasih banyak atas pemikiran, waktu dan tenaganya.
7. **Almamaterku tercinta “Universitas Katolik Widya Mandira Kupang”**

8. Serta Sahabat Beb(an) yang selalu ada di setiap suka dan duka dalam pengerjaan skripsi ini.
9. Kepada diri sendiri yang kuat sampai saat ini dalam pengerjaan Skripsi ini.

Kupang, Desember 2022

Penulis,

Karina E. Ay

Nim: 31118038

## ABSTRAK

Penelitian ini ditulis oleh Karina Elisabeth Ay (31118038). Program Studi Ekonomi Pembangunan Fakultas Ekonomika dan Bisnis dibawah bimbingan dosen pembimbing I Bapak Daniel Taolin, SE., M.Si dan dosen pembimbing II Ibu Emiliana Martuti Lawalu, SE, ME dengan judul penelitian “**Analisis Ketimpangan Pembangunan Antar Wilayah Kabupaten/Kota di Provinsi Nusa Tenggara Timur (NTT)**”.

Rumusan Masalah dalam penelitian ini adalah (1) Bagaimana pengaruh tingkat ketimpangan pembangunan ekonomi terhadap pertumbuhan ekonomi di Provinsi Nusa Tenggara Timur? (2) Seberapa besar tingkat ketimpangan pembangunan antar wilayah di Provinsi Nusa Tenggara Timur?.

Jenis data yang digunakan adalah data kualitatif dan data kuantitatif. Teknik pengumpulan data dilakukan dengan cara dokumentasi dan wawancara. Teknik analisis data dalam penelitian ini adalah metode perhitungan indeks wiliamson.

Hasil penelitian menunjukkan bahwa : (1) Ketimpangan distribusi merupakan masalah perbedaan pendapatan antara masyarakat atau daerah yang maju dengan daerah yang tertinggal. Berdasarkan hasil perhitungan menggunakan Indeks Wiliamson ketimpangan distribusi pendapatan Kabupaten/Kota di Provinsi Nusa Tenggara Timur yang terendah di Kabupaten Sumba Tengah yaitu pada tahun 2017 yang berjumlah 0,0011. Sedangkan yang paling tertinggi di Kabupaten Sumba Barat yaitu pada tahun 2018 yang berjumlah 0,0227. (2) Penyebab terjadinya ketimpangan distribusi pendapatan adalah pertumbuhan penduduk yang tinggi, inflasi, ketimpangan pembangunan antar wilayah, banyaknya investasi pada proyek padat modal, kebijakan industry substitusi impor, memburuknya nilai tukar. Untuk mengurangi tingkat ketimpangan distribusi pendapatan sebaiknya pemerintah membuat strategi kebijakan pembangunan yang lebih tepat sasaran dan efektif dalam pemecahan masalah ketimpangan serta kemiskinan, tidak hanya pertumbuhan ekonomi yang perlu ditingkatkan tetapi pemerataan juga harus merata bukan hanya penduduk yang berada pada golongan yang lebih tinggi yang menikmati, tetapi juga golongan menengah ke bawah.

**Kata Kunci : Ketimpangan, Pembangunan.**



## ***ABSTRACT***

This research was written by Karina Elisabeth Ay (31118038). Development Economics Study Program, Faculty of Economics and Business under the guidance of supervisor I Mr. Daniel Taolin, SE., M.Si and supervisor II Mrs. Emiliana Martuti Lawalu, SE, ME with the research title "Analysis of Development Inequalities Between Regencies/Cities in Nusa Province East Southeast (NTT)".

The formulation of the problems in this study are (1) How does the level of inequality in economic development affect economic growth in East Nusa Tenggara Province? (2) How big is the level of development inequality between regions in East Nusa Tenggara Province?

The types of data used are qualitative data and quantitative data. Data collection techniques were carried out by means of documentation and interviews. The data analysis technique in this study is the Williamson index calculation method.

The results of the study show that: (1) Inequality of distribution is a problem of differences in income between developed communities or regions and underdeveloped regions. Based on the results of calculations using the Williamson Index, inequality in district/city income distribution in East Nusa Tenggara Province was the lowest in Central Sumba Regency, namely in 2017, which amounted to 0.0011. While the highest was in West Sumba Regency, namely in 2018, which amounted to 0.0227. (2) The causes of inequality in income distribution are high population growth, inflation, development inequality between regions, large investment in capital-intensive projects, import substitution industrial policies, deteriorating exchange rates. To reduce the level of inequality in income distribution, the government should make a development policy strategy that is more targeted and effective in solving the problem of inequality and poverty. but also the lower middle class.

Keywords: Inequality, Development

## DAFTAR ISI

	<b>Halaman</b>
<b>HALAMAN JUDUL .....</b>	<b>i</b>
<b>HALAMAN PENGESAHAN.....</b>	<b>ii</b>
<b>LEMBAR PERSEMBAHAN .....</b>	<b>iii</b>
<b>PERSEMBAHAN.....</b>	<b>iv</b>
<b>MOTTO .....</b>	<b>v</b>
<b>KATA PENGANTAR.....</b>	<b>vi</b>
<b>ABSTRAK .....</b>	<b>vii</b>
<b>ABSTRACT .....</b>	<b>viii</b>
<b>DAFTAR ISI.....</b>	<b>ix</b>
<b>DAFTAR TABEL .....</b>	<b>x</b>
<b>DAFTAR GAMBAR .....</b>	<b>xi</b>
<b>BAB I PENDAHULUAN.....</b>	
1.1 Latar Belakang.....	1
1.2 Rumusan Masalah.....	6
1.3 Tujuan Penelitian.....	7
1.4 Manfaat Penelitian.....	7
<b>BAB II TINJAUAN PUSTAKA DAN KERANGKA</b>	
<b>PEMIKIRAN TEORITIS .....</b>	
2.1 Tinjauan Pustaka.....	8
2.1.1 Teori Pembangunan.....	8

2.1.2 Faktor – Faktor yang Mempengaruhi Pembangunan .....	9
2.1.3 Pengertian Ketimpangan.....	10
2.1.4 Ketimpangan Pendapatan .....	12
2.1.5 Jenis-jenis Ketimpangan.....	14
2.1.6 Pertumbuhan Ekonomi dan Ketimpangan.....	16
2.1.7 Ukuran Ketimpangan.....	20
2.1.8 Faktor-faktor Penyebab Ketimpangan.....	21
2.2 Penelitian Terdahulu.....	24
2.3 Karangka Pemikiran Teoritis.....	27
<b>BAB III METODE PENELITIAN .....</b>	
3.1 Tempat dan Waktu Penelitian .....	29
3.2 Defenisi Operasional Variabel.....	29
3.3 Jenis dan Sumber Data .....	31
3.3.1 Jenis Data.....	31
3.3.2 Sumber Data .....	31
3.4 Populasi dan Sampel.....	32
3.4.1 Populasi .....	32
3.4.2 Sampel .....	33
3.5 Teknik Pengumpulan Data .....	33
3.5.1 Wawancara .....	33
3.5.2 Dokumentasi.....	33
3.5.3 Studi Pustaka .....	34
3.6 Metode Analisis Data .....	34

3.6.1 Indeks Williamson.....	35
<b>BAB IV GAMBARAN UMUM DAERAH PENELITIAN .....</b>	<b>37</b>
4.1 Keadaan Geografis .....	37
4.1.1 Letak Batas dan Luas Wilayah Provinsi NTT .....	37
4.1.2 Topografi dan Iklim .....	40
<b>BAB V HASIL DAN PEMBAHASAN .....</b>	<b>49</b>
5.1 Teknik Analisis Data .....	49
5.1.1 Ketimpangan Distribusi Pendapatan .....	49
5.1.2 Penyebab Terjadinya Ketimpangan Distribusi Pendapatan.....	49
5.1.3 Indeks Wiliamson .....	50
5.1.1.1 PDRB Kabupaten/Kota di Provinsi (NTT).....	50
5.1.1.2 Jumlah Penduduk Kabupaten/Kota di Provinsi (NTT).....	52
5.1.1.3 PDRB Per Kapita Atas Dasar Harga Konstan .....	53
5.1.4 Wawancara.....	58
5.1.4.1 Pertanyaan dan Jawaban Narasumber .....	58
5.2 Pembahasan Hasil Penelitian.....	59
5.2.1 Analisis Ketimpangan Distribusi Pendapatan Masyarakat di Provinsi (NTT).....	59
5.2.2 Analisis Penyebab Terjadinya Ketimpangan Distribusi Pendapatan Masyarakat di Provinsi (NTT) .....	61
<b>BAB VI PENUTUP.....</b>	<b>64</b>
6.1 Kesimpulan.....	64
6.2 Saran.....	64
<b>DAFTAR PUSTAKA.....</b>	<b>66</b>

## DAFTAR TABEL

	<b>Halaman</b>	
Tabel 1.1	Produks Domestik Regional Bruto Kabupaten/Kota 2017 – 2021	
	Di NTT .....	5
Tabel 2.1	Penelitian Terdahulu .....	24
Tabel 4.1	Luas Wilayah Menurut Kabupaten/Kota di Provinsi Nusa Tenggara Timur 2021 .....	39
Tabel 4.2	Jumlah Penduduk Kabupaten/Kota di Provinsi Nusa Tenggara Timur (NTT).....	40
Tabel 4.3	Jumlah Pendidikan Kabupaten/Kota di Provinsi Nusa Tenggara Timur (NTT).....	42
Tabel 4.4	Jumlah Pengangguran Kabupaten/Kota di Provinsi Nusa Tenggara Timur (NTT).....	46
Tabel 4.5	Jumlah Tingkat Kemiskinan Kabupaten/Kota Di Provinsi Nusa Tenggara Timur (NTT).....	48
Tabel 5.1	PDRB Kabupaten/Kota di Provinsi Nusa Tenggara Timur (NTT).....	51
Tabel 5.2	Jumlah Penduduk Kabupaten/Kota di Provinsi Nusa Tenggara Timur (NTT).....	52
Tabel 5.3	Hasil Perhitungan Berdasarkan Indeks Wiliamson .....	54

## DAFTAR GAMBAR

	<b>Halaman</b>
Gambar 2.1 Skema Karangka Pemikiran .....	28