

**ANALISIS FAKTOR-FAKTOR YANG MEMPENGARUHI KUALITAS
LAPORAN KEUANGAN PEMERINTAH DAERAH KABUPATEN FLORES
TIMUR**

SKRIPSI

**Diajukan Untuk Memenuhi Salah Satu Syarat Memperoleh Gelar Sarjana
Akuntansi Pada Program Studi Akuntansi Konsentrasi Keuangan Daerah
Fakultas Ekonomika Dan Bisnis Universitas Katolik Widya Mandira**



OLEH:

IRENE MUKO THALAR
NO. REGIS. 331 18 169

**PROGRAM STUDI AKUNTANSI
KONSENTRASI KEUANGAN DAERAH
FAKULTAS EKONOMIKA DAN BISNIS
UNIVERSITAS KATOLIK WIDYA MANDIRA
KUPANG
2022**

LEMBARAN PENGESAHAN

Skripsi ini telah disetujui dan disahkan oleh Tim Pembimbing Skripsi pada Program Studi Akuntansi Konsentrasi Keuangan Daerah, Fakultas Ekonomika dan Bisnis, Universitas Katolik Widya Mandira, guna melengkapi Tugas Akhir dan memenuhi syarat untuk memperoleh gelar Sarjana Akuntansi.

Kupang, Oktober 2022

Disetujui Oleh :

Pembimbing I

Pembimbing II


Dr. Stanis Man, SE., M.Si


Leopold M.T. Dawu, SE.MM

MENGESAHKAN:

Ketua Program Studi Akuntansi:


Maria O. Veronica Moi, SE., M.Sc

LEMBARAN PERSETUJUAN

Skripsi ini telah disetujui dan diterima dengan baik oleh Panitia Ujian Skripsi pada Program Studi Akuntansi Konsentrasi Keuangan Daerah, Fakultas Ekonomika dan Bisnis, Universitas Katolik Widya Mandira, yang diselenggarakan pada :

Hari/Tanggal : Selasa, 06 Desember 2022

Jam : 13.00 – 15.00






Tempat : Conference Room

Atas Nama : Irene Muko Thalar

No. Registrasi : 33118169

Dinyatakan : **LULUS**

PANITIA PENGUJI SKRIPSI

- | | | |
|----------------|------------------------------------|---|
| 1. Ketua | : Dr. Stanis Man, SE.,M.Si | () |
| 2. Sekretaris | : Leopold M.T. Dawu, SE.MM | () |
| 3. Penguji I | : Rere Paulina Bibiana, SE., M.Si | () |
| 4. Penguji II | : Maria O. Veronica Moi, SE., M.Sc | () |
| 5. Penguji III | : Dr. Stanis Man, SE.,M.Si | () |


MENGETAHUI:

Dekan Fakultas Ekonomika dan Bisnis,

Ketua Program Studi Akuntansi,



Dr. M.E. Perseveranda, SE, M.Si
NIDN: 0818066703



Maria O.V. Moi, SE, M.Sc
NIDN: 0812059101

MOTO DAN PERSEMBAHAN

MOTTO

“Serahkanlah Perbuatanmu Kepada Tuhan, Maka Terlaksanalah Rencanamu “

(Amsal 16:3)

PERSEMBAHAN

Puji dan syukur kepada Tuhan Yang Maha Esa, skripsi ini dipersembahkan untuk:

1. Kepada kedua orang tua tercinta Almarhum Bapak Lasarus Lado Thalar, Ibu Maria Gisela Erma Lito Tukan serta saudara- saudara tercinta kakak Isodorus Benediktus Mado Thalar, adik Yohanes Talla Thalar, adik Dominikus Ratu Thalar dan adik Damiansus Beri Thalar.
2. Kepada semua keluarga, sahabat dan teman-teman yang sudah mendukung penulis dalam menyelesaikan skripsi ini.

ABSTRAK

Irene Muko Thalar, NIM 33118169, skripsi dengan judul “**Analisis Faktor-Faktor Yang Mempengaruhi Kualitas Laporan Keuangan Pemerintah Daerah Kabupaten Flores Timur**”. Dibawah bimbingan Bapak Dr. Stanis Man, SE, M.Si Selaku Pembimbing I dan Bapak. Leopold M.T. Dawu, SE, MM Selaku Pembimbing II.

Rumusan masalah dalam penelitian ini adalah (1) Bagaimana gambaran tentang Sumber Daya Manusia, Pemanfaatan Teknologi Informasi, dan Penerapan Sistem Akuntansi Keuangan Daerah pada Pemerintah Daerah Kabupaten Flores Timur? (2) Apakah Kompetensi SDM berpengaruh positif dan signifikan terhadap Kualitas Laporan Keuangan Pemerintah Daerah Kabupaten Flores Timur? (3) Apakah Pemanfaatan Teknologi Informasi berpengaruh positif dan signifikan terhadap Kualitas Laporan Keuangan Pemerintah Daerah Kabupaten Flores Timur? (4) Apakah Penerapan SAKD berpengaruh positif dan signifikan terhadap Kualitas Laporan Keuangan Pemerintah Daerah Kabupaten Flores Timur? (5) Apakah Kompetensi SDM, Pemanfaatan Teknologi Informasi, dan Penerapan SAKD berpengaruh positif dan signifikan terhadap Kualitas Laporan Keuangan Pemerintah Daerah Kabupaten Flores Timur?.

Penelitian ini menggunakan studi empiris pendekatan kuantitatif. Data dalam penelitian ini berupa data primer yang diperoleh dengan menyebarkan kuesioner kepada 20 OPD khususnya pegawai bagian keuangan/akuntansi di Kabupaten Flores Timur. Teknik pengambilan sampel dilakukan dengan metode *purposive sampling* dengan ukuran sampel sebanyak 65 responden. Teknik analisis data menggunakan analisis regresi linear berganda dengan menggunakan aplikasi Microsoft Excel dan SPSS.

Berdasarkan hasil penelitian disimpulkan bahwa Hasil analisis deskriptif memberikan gambaran yang sangat baik terhadap Kompetensi SDM, Pemanfaatan Teknologi Informasi, Penerapan SAKD dan Kualitas Laporan Keuangan. Hasil uji parsial menunjukkan Kompetensi SDM dan Penerapan SAKD berpengaruh positif dan signifikan terhadap Kualitas Laporan Keuangan sedangkan Pemanfaatan Teknologi Informasi berpengaruh tapi tidak signifikan terhadap Kualitas Laporan Keuangan Pemerintah Daerah Kabupaten Flores Timur. Hasil uji simultan Kompetensi SDM, Pemanfaatan Teknologi Informasi, dan Penerapan SAKD berpengaruh positif dan signifikan terhadap Kualitas Laporan Keuangan Pemerintah Daerah Kabupaten Flores Timur.

Saran untuk pemerintah Daerah Kabupaten Flores Timur agar dapat meningkatkan pemanfaatan teknologi informasi dalam hal ini penambahan komputer sesuai dengan kebutuhan serta menyediakan jaringan yang memadai sedangkan untuk penelitian selanjutnya adalah memperluas sampel penelitian dan menambah variabel penelitian yang mempengaruhi kualitas laporan keuangan.

Kata kunci: Kompetensi SDM, Pemanfaatan Teknologi Informasi dan Penerapan SAKD

KATA PENGANTAR

Puji dan syukur penulis panjatkan kehadirat tuhan yang maha esa atas berkat, rahmat dan karunia-Nya sehingga penulis dapat menyelesaikan skripsi ini dengan judul **“Analisis Faktor-Faktor Yang Mempengaruhi Kualitas Laporan Keuangan Pemerintah Daerah Kabupaten Flores Timur”**.

Skripsi ini merupakan tugas akhir yang harus diselesaikan oleh penulis sebagai salah satu syarat untuk meraih gelar Sarjana Akuntansi pada Program Studi Akuntansi Konsentrasi Keuangan Daerah, Fakultas Ekonomika dan Bisnis, Universitas Katolik Widya Mandira Kupang.

Penulis menyadari bahwa selama penyusunan skripsi ini tidak terlepas dari bantuan, dorongan, serta bimbingan dari berbagai pihak. Untuk itu pada kesempatan ini, penulis ingin mengucapkan banyak terimakasih kepada:

1. Pater. Dr. Philipus Tule, SVD Selaku Rektor Universitas Katolik Widya Mandira Kupang yang telah memberikan kesempatan dan fasilitas kepada penulis untuk mengikuti dan menyelesaikan Pendidikan pada Program Studi Akuntansi Konsentrasi Keuangan Daerah di Universitas Katolik Widya Mandira Kupang.
2. Ibu Dr. M.E. Perseveranda, SE, M.Si Selaku Dekan Fakultas Ekonomika dan Bisnis.

3. Ibu Maria O. Veronica Moi, SE,M.Sc Selaku Ketua Program Studi Akuntansi.
4. Bapak Dr. Stanis Man, SE.,M.Si Selaku Pembimbing I dan Bapak. Leopold M.T. Dawu, SE.MM Selaku Pembimbing II yang telah memberikan pengarahan dan bimbingan mulai dari persiapan proposal hingga skripsi ini selesai.
5. Bapak Kornelius Kelemur Kroon, SE.MM yang telah memberikan pengarahan dan bimbingan selama penyusunan proposal.
6. Ibu Rere Paulina Bibiana, SE, M, Si selaku penguji I dan Ibu maria O. Veronica Moi, SE.M.Sc selaku penguji II yang telah memberikan arahan dan masukan mulai dari proposal hingga skripsi ini selesai.
7. Bapak dan Ibu Dosen Fakultas Ekonomi khususnya Program Studi Akuntansi serta para pegawai Tata Usaha Fakultas Ekonomika dan Bisnis Universitas Katolik Widya Mandira Kupang yang dengan tulus membantu penulis dalam studi dan fasilitas sarana lainnya.
8. Bapak dan Ibu Kepala badan dan Dinas di 20 OPD Kabupaten Flores Timur yang telah memberikan izin kepada peneliti untuk melaksanakan penelitian dan seluruh staf bagian keuangan/akuntansi di 20 OPD Kabupaten Flores Timur yang telah menyediakan waktu untuk membantu peneliti dalam memberikan data dan informasi.
9. Kepada kedua orang tua tercinta almarhum bapak Lasarus Lado Thalar, Ibu Maria Gisela Erma Lito Tukan serta saudara- saudara tercinta kakak

Isodorus Benediktus Mado Thalar, adik Yohanes Talla Thalar, adik Dominikus Ratu Thalar dan adik Damiansus Beri Thalar.

10. Sahabat saya Erina Srikandi Loasana, teman-teman akuntansi kelas D dan Teman-teman seperjuangan Akuntansi angkatan 2018 yang telah membantu penulis dan berbagai dukungan dan motivasi dalam penyelesaian skripsi.

11. Serta semua pihak yang tidak dapat di sebutkan satu per satu, terima kasih atas segala cinta, doa dan dukungan yang telah diberikan kepada penulis.

Pada akhirnya penulis menyadari bahwa skripsi ini masih jauh dari kesempurnaan. Oleh karena itu segala bentuk masukan dan kritikan sangat diharapkan demi penyempurnaan skripsi ini.

Kupang, Desember 2022

Irene Muko Thalar

DAFTAR ISI

	Halaman
HALAMAN JUDUL	i
LEMBAR PENGESAHAN	ii
MOTO DAN PERSEMBAHAN	iii
ABSTRAK	IV
KATA PENGANTAR.....	V
DAFTAR ISI.....	X
DAFTAR TABEL	XII
DAFTAR GAMBAR	XIII
BAB I PENDAHULUAN	1
1.1 Latar Belakang	1
1.2 Rumusann Masalah.....	6
1.3 Tujuan Penelitian	7
1.4 Manfaat Penelitian	8
BAB II TINJAUAN TEORITIS	9
2.1 Konsep Pemerintah Daerah	9
2.2 Pelaporan Keuangan Pemerintah Daerah	10
2.2.1 Tujuan Pelaporan Keuangan Pemerintah Daerah	10
2.2.2 Jenis Laporan Keuangan Pemerintah Daerah	11
2.3 Kualitas Laporan Keuangan Pemerintah Daerah	13
2.3.1 Faktor-Faktor Yang Dapat Mempengaruhi Kualitas Laporan Keuangan Pemerintah Daerah	18
2.5 Penelitian Terdahulu	21
2.6 Kerangka Berpikir	24
2.7 Hipotesis Penelitian	25

BAB III METODE PENELITIAN	29
3.1 Waktu Dan Tempat Penelitian	29
3.2 Jenis Data	29
3.2.1 Data Menurut Sifat.....	29
3.2.2 Data Menurut Sumbernya	29
3.3 Populasi Dan Sampel	30
3.4 Teknik Pengumpulan Data	32
3.5 Defenisi Operasional Dan Pengukuran Variabel	33
3.6 Uji Instrument	35
3.7 Teknik Analisis Data	36
BAB IV GAMBARAN UMUM PENELITIAN.....	44
4.1 gambaran umum kabupaten flores timur	44
4.1.1 Visi dan Misi Kabupaten Flores Timur	44
4.1.2 Pemerintah Daerah Kabupaten Flores Timur	46
BAB V HASIL PENELITIAN DAN PEMBAHASAN	48
5.1 Karakteristik Responden	48
5.2 Hasil Uji Instrumen Penelitian	49
5.2.1 Uji Validitas	49
5.2.2 Uji Reabilitas	52
5.3 Analisis Data	53
5.3.1 Analisis Deskriptif	53
5.3.2 Analisis Statistik Inferensial	56
5.4 Pembahasan	67
BAB VI KESIMPULAN DAN SARAN	73
6.1 Kesimpulan	73
6.2 Saran	74
DAFTAR PUSTAKA	76
LAMPIRAN.....	79

DAFTAR TABEL

2.1 Tabel Penelitian Terdahulu	21
3.1 Tabel Sampel Penelitian	31
3.2 Tabel defensisi operasional dan pengukuran variabel	32
5.1 Tabel Jumlah Responden Berdasarkan Jenis Kelamin	48
5.2 Tabel Jumlah Responden Berdasarkan Usia	48
5.3 Tabel Jumlah Responden Berdasarkan Jenjang Pendidikan	49
5.4 Tabel Hasil Uji Validitas Variabel (X1)	50
5.5 Tabel Hasil Uji Validitas Variabel (X2)	50
5.6 Tabel Hasil Uji Validitas Variabel (X3)	51
5.7 Tabel Hasil Uji Validitas Variabel (Y)	51
5.8 Tabel Hasil Uji Reliabilitas	52
5.9 Tabel Jawaban responden terhadap variabel (X1)	53
5.10 Tabel Jawaban Responden Variabel (X2)	54
5.11 Tabel Jawaban Responden Variabel (X3)	55
5.12 Tabel Jawaban Responden Variabel Y	55
5.13 Tabel Uji Linearitas Variabel (X1)	58
5.14 Tabel Uji Linearitas Variabel (X2)	58
5.15 Tabel Uji Linearitas Variabel (X3)	59
5.16 Tabel Hasil uji multikolinearita	60

5.17 Tabel Hasil Analisis Regresi Linear Berganda	62
5.18 Tabel Hasil Uji Parsial	64
5.19 Tabel Hasil Uji Simultan	66
5.20 Tabel Hasil Uji Koefisien Determinasi (R^2)	67

DAFTAR GAMBAR

2.1 Gambar Kerangka Pemikiran	25
5.1 Gambar Histogram Uji Normalitas	56
5.2 gambar P-plot Uji Normalitas	57
5.3 Gambar Uji Heteroskedastisitas	6