

**PENGARUH PERTUMBUHAN EKONOMI, INDEKS PEMBANGUNAN  
MANUSIA (IPM), DAN PENGANGGURAN TERHADAP KEMISKINAN  
DI KOTA KUPANG**

**SKRIPSI**

Untuk Memenuhi Sebagai Persyaratan  
Mencapai Derajat Serjana S1

Program Studi  
Ekonomi Pembangunan



**OLEH :**

**ORANCE OLIFA BETI  
NIM : 311 18 115**

**PROGRAM STUDI EKONOMI PEMBANGUNAN  
FAKULTAS EKONOMIKA DAN BISNIS  
UNIVERSITAS KATOLIK WIDYA MANDIRA  
KUPANG  
2022**

SKRIPSI


PENGARUH PERTUMBUHAN EKONOMI, INDEKS PEMBANGUNAN  
MANUSIA (IPM), DAN PENGANGGURAN TERHADAP KEMISKINAN  
DI KOTA KUPANG

OLEH

ORANCE OLIFA BETI  
31118115


Telah Disetujui  
Oleh

Dosen Pembimbing I



Br. Salomon Leki, SE, M. Ec. Dev  
NIDN : 0821086701  
Tanggal : 02/02/2023

Dosen Pembimbing II



Maria Goreti Malut, SE, MM  
NIDN : 0812058602  
Tanggal : 08/02/2023

Mengetahui

Ketua Program Studi  
Ekonomi Pembangunan



Emiliana Martuti Lawalu, SE, ME  
NIDN : 0822038001  
Tanggal : 08/02/2023

## LEMBAR PERSETUJUAN


Skripsi ini telah diterima dan disahkan dengan baik oleh Panitia Penguji Skripsi pada Program Studi Ekonomi Pembangunan, Fakultas Ekonomika dan Bisnis, Universitas Katolik Widya Mandira Kupang, yang diselenggarakan pada:

Hari/Tanggal : Rabu, 17 Desember 2022  
Tempat : Ruang Conference Room  
Jam : 13:00-15:00  
Atas Nama : Orance Olifa Beti  
No.Regis : 31118115  
Dinyatakan : LULUS

### PANITIA PENGUJI SKRIPSI

Ketua : Br.Salomon Leki, SE, M. Ec. Dev (.....  
Sekertaris : Maria Goreti Malut, SE, MM (.....  
Penguji I : Dr. Stanis Man, SE, M.Si (.....  
Penguji II : Enike T. Yustin Dima, SE, ME (.....  
Penguji III : Br. Salomon Leki, SE, M. Ec. Dev (.....

### MENGATAHUI

Dekan/Ketua Program Studi  
Fakultas Ekonomika Dan Bisnis  
  
Dr. M. E. Perseveranda, SE., M.Si  
NIDN : 0819066703

Ekonomi Pembangunan  
  
Emiliana Martuti Lawalu, SE, ME  
NIDN : 0822038001

### SURAT PERNYATAAN

Dengan ini saya menyatakan bahwa skripsi ini adalah pekerjaan saya sendiri dan didalam tidak terdapat karya yang pernah diajukan untuk memperoleh gelar keserjanaan di suatu perguruan tinggi dan lembaga pendidikan lainnya. Pengetahuan yang diperoleh dari hasil penerbitan maupun yang belum/tidak diterbitkan, sumbernya dijelaskan didalam tulisan ini dan daftar pustaka.

Kupang, Desember 2022



Orance Olifa Beti  
Nim: 31118115

### **MOTTO:**

Orang-orang yang Menabur dengan Mencururkan

Air mata, akan Menuai dengan sorak sorai.

(Masmur 126: 5)

### **PERSEMBAHAN**

Skripsi ini dipersembahkan Kepada:

1. Tuhan Yesus Dan Bunda Maria
2. Orang Tua Tercinta (Oma Ruth Tolaik( Almarhuma), Mama Romana Tse)
3. Bapa Frits Jeferson Bale, Mama Anastasia Bale Tolaik
4. Kaka Jeny Talan, Adik Caetlin Bale Dan Adik Giovanni
5. Teman-teman Seperjuangan

## ABSTRAK

Penelitian ini di tulis oleh Orance Olifa Beti (31118115) program studi Ekonomi Pembangunan, Fakultas Ekonomika Dan Bisnis Pembimbing I Br. Salomon Leki, SE.,M,Ec,Dev dan Pembimbing II Ibu Maria Goreti Malut SE,MM dengan judul penelitian **“Pengaruh Pertumbuhan Ekonomi, Indeks Pembangunan Manusia (IPM), Dan Pengangguran Terhadap Kemiskinan Di Kota Kupang”**

Rumusan masalah dalam penelitian ini adalah 1). Bgaiman gambaran umum pertumbuhan ekonomi, Indeks pembangunan manusia (IPM), dan Pengangguran Terhadap Kemiskinan di Kota Kupang? 2). Bagaimana pengaruh Pertumbuhan ekonomi, Indeks pembangunan manusia (IPM), dan Pengangguran berpengaruh secara parsial terhadap kemiskina di Kota Kupang? 3). Bagaimana pengaruh Pertumbuhan ekonomi, Indeks Pembangunan manusia (IPM) dan Pengangguran Berpengaruh secara simultan terhadap Kemiskinan di Kota Kupang. Tujuan penelitian adalah 1). Untuk mengetahui gambaran umum pertumbuhan ekonomi, indeks pembangunan manusia (IPM) dan pengangguran terhadap kemiskinan di Kota Kupang 2). Untuk mengetahui pengaruh pertumbuhan ekonomi, indeks pembangunan manusia (IPM) dan pengangguran secara parsial terhadap kemiskinan di Kota Kupang 3). Untuk mengetahui pengaruh pertumbuhan ekonomi, indeks pembangunan manusia (IPM) dan pengangguran secara simultan terhadap kemiskinan di Kota Kupang.

Penelitian ini menggunakan jenis data kuantitatif. Sampel dalam penelitian ini adalah data pertumbuhan ekonomi, indeks pembangunan manusia (IPM) data pengangguran dan kemiskinan di Kota Kupang dari tahun 2002-2021.

Hasil penelitian ini menunjukkan variabel pertumbuhan ekonomi menunjukkan nilai koefisien 0,497%pa 5% (t stat 0,497% < 2.200) nilai prob. Pertumbuhan ekonomi (X1) sebesar 0,497% dan alpa 0,05 maka secara parsial tidak ada pengaruh antara variabel pertumbuhan ekonomi terhadap kemiskinan di Kota Kupang.

Variabel Indeks pembangunan manusia (IPM) menunjukkan nilai koefisien - 0,477% alpa 5% (t stat -0,477% > 2. 200). Nilai prob indeks pembangunan manusia (IPM) (X2) sebesar -0,477% dan alpa 0,05 maka secara parsial ada pengaruh indeks pembangunan mansuai (IPM) terhadap kemiskina di Kota Kupang. Variabel pengangguran menunjukkan nilai koefisien 0,655% alpa 5% (t stat 0,655 < 2.200) dengan nilai probabilitas pengangguran (X3) 0,655% dan alpa 0,05. Dimana nilai nilai probabilitas 0,655 < 0,05, maka secara parsial ada pengaruh pengangguran terhadap kemiskina di Kota Kupang.

**Kata kunci : Pertumbuhan Ekonomi, Indeks Pembangunan Manusia (IPM), Pengangguran Dan Kemiskinan.**

## ***ABSTRACT***

This research was written by Orance Olifa Beti (31118115) of the Development Economics study program, Faculty of Economics and Business Supervisor I Br. Salomon Leki, SE., M, Ec, Dev and Supervisor II Mrs. Maria Goreti Malut SE, MM with the research title "The Effect of Economic Growth, Human Development Index (HDI), and Unemployment on Poverty in Kupang City" The formulation of the problem in this study is 1). What is an overview of economic growth, human development index (HDI), and Unemployment Against

Poverty in Kupang City? 2). How does economic growth, human development index (HDI), and unemployment partially affect impoverishment in Kupang City? 3). How the influence of economic growth, human development index (HDI) and unemployment affects poverty simultaneously in Kupang City. The objectives of the study are 1). To know an overview of economic growth, the human development index (HDI) and ... This study used quantitative data types. The samples in this study are data on economic growth, human development index (HDI) and unemployment and poverty in Kupang City from 2002-2021.

The results of this study show that the economic growth variable shows a coefficient value of 0.497% alpa 5% (t stat 0.497% < 2.200) prob value. Economic growth (X1) of 0.497% and alpa of 0.05 then partially there is no influence between economic growth variables on poverty in Kupang City. The Human Development Index (HDI) variable represents a coefficient value of -0.130992 alpa 5% (t stat -0.477% > 2. 200). The prob value of the human development index (HDI) (X2) is -0,477% and the alpa is 0.05, so partially there is an influence of the human development index (HDI) on impoverishment in Kupang City. The unemployment variable shows a coefficient value of 0.655% alpa 5% (t stat 0.655% < 2.200) with an unemployment probability value (X3) of 0.655% and an alpa of 0.05. Where is the Nile... then partially there is an effect of unemployment on impoverishment in Kupang.

**City. Keywords : Economic Growth, Human Development Index (HDI), Unemployment And Poverty.**

## KATA PENGANTAR

Puji syukur kepada Tuhan Yang Maha Esa atas segala rahmat dan berkat yang diberikannya sehingga penulis dapat menyelesaikan skripsi ini. Skripsi ini merupakan tugas akhir yang harus diselesaikan sebagai salah satu syarat untuk meraih gelar sarjana Ekonomi pada program studi Ekonomi Pembangunan, skripsi ini berjudul: **“Pengaruh Pertumbuhan Ekonomi, Indeks Pembangunan Manusia (IPM), Dan Pengangguran Terhadap Kemiskina Di Kota Kupang”** Penulis menyadari bahwa selama penyusunan skripsi ini tidak terlepas dari bantuan dan dorongan serta bimbingan pemikiran dari berbagai pihak, baik secara langsung maupun tidak langsung. Untuk itu penulis ingin mengucapkan limpah terimakasih kepada:

1. Pater Dr. Philipus Tule,SVD, selaku Rektor Universitas Katolik Widya Mandira beserta staf yang telah memberikan kesempatan dan fasilitas kepada penulis untuk mengikutidkan menyelesaikan pendidikan di Program Studi Ekonomi Pembangunan.
2. Ibu Dr.M,E.Perseveranda,SE.M.Si selaku Dekan Fakultas Ekonomika Dan Bisnis Universitas Katolik Widya Mandira yang telah membantu penulis dalam segala urusan administrasi umum dan akademik.
3. Br.Salomon Leki, SE.M.Ec.Dev selaku wakil Dekan I Fakultas Ekonomika Dan Bisnis. Sekaligus Pembimbing I yang telah memberikan masukan dan saran kepada penulis dalam menyempurnakan skripsi ini.
4. Ibu Emiliana Martuti Lawalu SE.ME selaku ketua Program Studi Ekonomi Pembangunan, Universitas Katolik Widya Mandira Kupang.
5. Ibu Maria Goreti Malut,SE.MM selaku dosen pembimbing II yang telah membimbing dan memberikan arahan, masukan, kritik dan saran kepada penulis dalam menyempurnakan skripsi ini.
6. Bapa dan Ibu Dosen serta para pegawai Tata Usaha Program Studi Ekonomi Pembangunan Fakultas Ekonomika Dan Bisnis Universitas Katolik Widya Mandira yang dengan tulus membantu penulis selama ini dengan sarana dan prasarana yang memadai.



7. Orang tua Oma Ruth Tolaik (Almarhuma), Mama Romana Tse, Bapa Frits Bale, Mama Anastasia Bale Tolaik, Kaka Jeny dan Adik Ceatlin yang selama ini memberikan dukungan serta doa agar penulis dapat menyelesaikan skripsi ini.
8. Teman-teman Ekonomi Pembangunan angkatan 2018
9. Seluruh keluarga lebih khusus Oma Ruth Tolaik (Almarhuma) Mama Romana Tse, Bapa Frits Bale, Mama Anastasia Bale Tolaik, Kaka Jeny, Adik Caitlin, Adik Gio, Kaka Yonas, Ria serta semua pihak yang tidak dapat penulis sebutkan satu persatu yang telah memberikan bantuan selama menyelesaikan skripsi ini.
10. Teman-teman Qin, Risna yang telah memberikan bantuan selama menyelesaikan skripsi ini.

Penulis menyadari bahwa dalam skripsi ini masih banyak kekurangan serta masih jauh dari kesempurnaan. Oleh karena itu, penulis mengharapkan saran dan kritik yang sifatnya membangun demi menyempurnakan skripsi ini. Kiranya skripsi ini dapat bermanfaat bagi penulis dan pembaca. Akhir kata penulis mengucapkan limpah terima kasih.

Kupang, Desember 2022

Orance Olifa Beti

## DAFTAR ISI

<b>HALAMAN JUDUL .....</b>	<b>i</b>
<b>LEMBARAN PENGESAHAN.....</b>	<b>ii</b>
<b>LEMBARAN PERSETUJUAN .....</b>	<b>iii</b>
<b>HALAMAN PERNYATAAN.....</b>	<b>iv</b>
<b>MOTO DAN PERSEMBAHAN .....</b>	<b>v</b>
<b>ABSTRAK .....</b>	<b>vi</b>
<b>ABSTRACT .....</b>	<b>vii</b>
<b>KATA PENGANTAR.....</b>	<b>viii</b>
<b>DAFTAR ISI .....</b>	<b>x</b>
<b>DAFTAR TABEL .....</b>	<b>xiv</b>
<b>DAFTAR GAMBAR.....</b>	<b>xv</b>
<b>DAFTAR LAMPIRAN.....</b>	<b>xvi</b>
<b>BAB I PENDAHULUAN.....</b>	<b>1</b>
1.1. Latar Belakang Masalah.....	1
1.2. Rumusan Masalah .....	9
1.3. Tujuan Penelitian .....	10
1.4. Manfaat Penelitian .....	10
<b>BAB II LANDASAN TEORI .....</b>	<b>11</b>
2.1. Tinjauan Pustaka .....	11
2.1.1. Pengertian Pertumbuhan Ekonomi .....	11
2.1.2. Faktor-faktor Yang Mempengaruhi Pertumbuhan Ekonomi .....	12
2.1.3. Teori- teori Pertumbuhan Ekonomi .....	14
2.1.4. Pengertian Indeks Pembangunan Manusia .....	16
2.1.5. Pengukuran Pembangunan Manusia .....	19
2.1.6. Indikator Komposit Indeks Pembangunan Manusia .....	20

2.1.7. Hubungan Indeks Pembangunan Manusia dan Pertumbuhan Ekonomi.....	22
2.1.8. Pengertian Pengangguran dan Jenis-jenisnya .....	24
2.1.9. Jenis-jenis Pengangguran Berdasarkan Penyebabnya.....	24
2.1.10. Jenis-jenis Pengangguran Berdasarkan Sifatny .....	26
2.1.11. Faktor-faktor Yang Mempengaruhi Pengangguran .....	26
2.1.12. Konsep dan Definisi Kemiskinan .....	27
2.1.13. Ukuran Kemiskinan .....	28
2.1.14. Jenis-jenis Kemiskinan.....	29
2.1.15. Penyebab Kemiskinan.....	31
2.2. Penelitian Terdahulu .....	32
2.3. Karangka Pemikiran Teoritis .....	35
2.4. Hipotesi .....	36
<b>BAB III METODE PENELITIAN .....</b>	<b>37</b>
3.1. Tempat dan Waktu Penelitian .....	37
3.2. Definisi Oprasional Variabel .....	37
1. Pertumbuhan Ekonomi .....	37
2. Indeks Pembangunan Manusia (IPM) .....	37
3. Pengangguran.....	38
4. Kemiskinan .....	38
3.3. Jenis dan Sumber Data.....	39
3.3.1 Jeis Data .....	39
3.3.2 Sumber Data.....	39

3.4. Populasi dan Sampel .....	40
3.4.1 Populasi .....	40
3.4.2 Sampel .....	40
3.5. Metode Pengumpulan Data .....	40
3.6. Teknik Analisis Data .....	41
3.6.1 Analisis Statistic Deskriptif .....	41
3.6.2 Analisis Statistic Inferensial .....	41
3.7. Uji Validitas Dan Reabilitas .....	42
3.7.1. Uji Asumsi Klasik .....	42
1. Uji Normalitas .....	42
2. Uji Multikolinearitas .....	42
3. Uji Heteroskedastisitas .....	42
4. Uji Autokorelasi .....	43
3.7.2. Analisis Regresi Linier Berganda .....	43
3.7.3. Teknik Pengujian Hipotesis .....	44
1. Uji t .....	44
2. Uji f .....	44
3.7.4. Koefisien Determinasi ( $R^2$ ) .....	44
<b>BAB IV GAMBARAN UMUM PENELITIAN .....</b>	<b>46</b>
4.1 Gambaran Umum Kota Kupang .....	46
4.1.1 Keadaan Geografis .....	46
4.1.2 Kependudukan Kota Kupang .....	47
a. Penduduk .....	47

b. Jumlah Penduduk Menurut Kecamatan di Kota Kupang.....	48
4.2 Tingkat Pendidikan di Kota Kupang.....	48
4.3 Tingkat Kesehatan di Kota Kupang.....	49
4.4 Infrastruktur.....	51
<b>BAB V HASIL DAN PEMBAHASAN .....</b>	<b>52</b>
5.1 Gambaran Data Penelitian Pertumbuhan Ekonomi, Indeks Pembangunan Manusia (IPM) Pengangguran Dan Kemiskinan. ....	52
5.1.1 gambaran data pertumbuhan ekonomi.....	52
5.1.2 Analisis Hasil Penelitian .....	53
5.3 Pengujian Hipotesis Variabel Pertumbuhan Ekonomi, Indek Pembangunan manusia (IPM) dan Pengangguran Terhadap Kemiskinan .....	55
5.1.3 Pengaruh Pertumbuhan Ekonomi, Indek Pembangunan manusia (IPM) dan Pengangguran secara parsial Terhadap Kemiskinan kota kupang tahun 2000-2021.....	64
5.1.4 Pengaruh Pertumbuhan Ekonomi, Indek Pembangunan manusia (IPM) dan Pengangguran secara simultan Terhadap Kemiskinan kota kupang tahun 2000-2021.....	65
<b>BAB VI PENUTUP .....</b>	<b>66</b>
6.1 Kesimpulan .....	66
6.2 Saran.....	66
<b>DAFTAR PUSTAKA .....</b>	<b>68</b>
<b>LAMPIRAN.....</b>	<b>72</b>

## DAFTAR TABEL

Tabel 1.1 jumlah kemiskinan di Kota Kupang Tahun 2002-2021 .....	4
Tabel 2.1 Batas Maksimum dan Minimum.....	19
Tabel 2.2 Penelitian Terdahulu .....	33
Tabel 4.1 Luas Wilayah Menurut Kecamatan di Kota Kupang .....	46
Tabel 4.2 Jumlah Penduduk Menurut Kecamatan di Kota Kupang.....	48
Tabel 5.1 Jumlah Kemsikinan di Kota Kupang Tahun 2002-2021.....	52
Tabel 5.2 Pertumbuhan Ekonomi di Kota Kupang tahun 2002-2021 ....	53
Tabel 5.3 Indeks Pembangunan Manusia (IPM) Tahun 2002-2021 .....	55
Tabel 5.4 Uji Autokorelasi.....	57
Tabel 5.5 Uji Regrensi Linier Berganda .....	57
Tabel 5.6 Uji (t).....	59
Tabel 5.7 Uji (F).....	62
Tabel 5.8 Uji (R) .....	63

## DAFTAR GAMBAR

Gambar 2.1 Karangka Pemikiran.....	36
Gambar 4.1 Jumlah Kelurahan yang memiliki Fasilitas Sekolah di Kota Kupang 2021 .....	49
Gambar 4.2 Jumlah Kelurahan yang memiliki sarana kesehatan di Kota Kupang .....	50
Gambar 5.1 uji normalitas.....	54