

**ANALISIS PENGARUH MODAL, BIAYA
OPERASIONAL DAN HARGA JUAL
TERHADAP PENDAPATAN PEDAGANG
BAWANG MERAH DI PASAR OEBA
KOTA KUPANG**



SKRIPSI

Untuk Memenuhi Sebagai Persyaratan
Mencapai Derajat Sarjana S1

Program Studi Ekonomi Pembangunan

Oleh
Miliana Teti Seran
31115131

**PROGRAM STUDI EKONOMI PEMBANGUNAN
FAKULTAS EKONOMIKA DAN BISNIS
UNIVERSITAS KATOLIK WIDYA MANDIRA KUPANG
2020**

LEMBAR PENGESAHAN

Skripsi ini telah disetujui dan disahkan oleh Tim Pembimbing Skripsi dan telah diuji pada Program Studi Ekonomi Pembangunan, Fakultas Ekonomika dan Bisnis, Universitas Katolik Widya Mandira Kupang guna melengkapi Tugas Akhir dan memenuhi syarat untuk memperoleh gelar Sarjana Ekonomi

Kupang, Desember 2020

Pembimbing I




Br. Salomon Leki, SE, M.Ec.DEV

NIDN : 0821086701

Tanggal :

Pembimbing II



Adrianus Ketmoen, SE, MM

NIDN : 0812098901

Tanggal :

Mengetahui

Ketua Program Studi Ekonomi Pembangunan



Emiliana Martuti Lawalu, SE, ME

NIDN : 0822038001






Tanggal :

LEMBAR PERSETUJUAN

Telah disetujui dan diterima baik oleh Panitia Ujian Skripsi Program Studi
Ekonomi Pembangunan Fakultas Ekonomika dan Bisnis Universitas Katolik
Widya Mandira Kupang, yang telah diselenggarakan pada :

Hari/Tanggal : Kamis, 10 Desember 2020
Tempat : Ruangan B111
Jam : 09:00 Pagi
Atas Nama : Miliana Teti Seran
No. Registrasi : 31115131
Dinyatakan : LULUS

PANITIA PENGUJI SKRIPSI

- | | | |
|----------------|-----------------------------|---|
| 1. Ketua | : Daniel Taolin, SE, M.Si | () |
| 2. Sekretaris | : Adrianus Ketmoen, SE, MM | () |
| 3. Penguji I | : Daniel Taolin, SE, M.Si | () |
| 4. Penguji II | : Leopold M.T. Dawu, SE, MM | () |
| 5. Penguji III | : Adrianus Ketmoen, SE, MM | () |

MENGETAHUI

Dekan
Fakultas Ekonomika dan Bisnis

Joy Sewa Adrianus, SE, MM
NIDN : 0809055901

Ketua Program Studi
Ekonomi Pembangunan

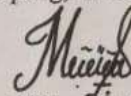
Miliana Martuti Lawalu, SE, ME
NIDN : 0822038001

iii

PERNYATAAN

Dengan ini saya menyatakan bahwa skripsi ini adalah pekerjaan saya sendiri dan di dalam tidak terdapat karya yang pernah diajukan untuk memperoleh gelar kesarjanaan di suatu perguruan tinggi dan lembaga pendidikan lainnya. Pengetahuan yang diperoleh dari hasil penerbitan maupun yang belum atau tidak diterbitkan, sumbernya dijelaskan di dalam tulisan dan daftar pustaka.

Kupang, 10 Desember 2020



Miliana Teti Seran
NIM: 31115131

ABSTRACT

This research was written by Miliana Teti Seran (31115131) Development Economics Study Program under the guidance of I Br. Salomon Leki, SE, Mec. Dev and Guide II Mr. Adrianus Ketmoen SE, MM with the research title "Analysis of Capital Influence, Operating Cost, and Selling Price on The Income of Shallot Traders in Oeba Market Kupang City".

The purpose of this study is 1) to find out the overview of Capital, Operating Costs, and Selling Price of Shallot Traders' Income in Oeba Market Kupang City. 2) to find out the variable Capital, Operating Cost, and Selling Price partially and significantly against the Income of Shallot Traders in Oeba Market Kupang City. 3) to know the variable Capital, Operating Cost, and Selling Price simultaneously and significantly against the Income of Shallot Traders in Oeba Market Kupang City.

This study uses Quantitative Data, a type of data that can be measured or calculated directly, in the form of information or explanations expressed by numbers or in the form of numbers. The data source used in this study is primary data that uses a list of questions (questionnaires) with a significant level of 5%. There were 30 samples in this study then processed using Eviews 10 and analyzed using a data panel regression model and inference statistics with four tests namely 1) Classic assumption test 2) Multiple linear regression analysis 3) Hypothesis test 4) Determination coefficient analysis (R^2).

The results of the study were reported: Capital, Operating Cost, and Selling Price have a simultaneous and significant effect on the Income of Shallot Traders in Oeba Market Kupang City, Capital, Operating Costs and Selling Price has a partial and significant effect on the Income of Shallot Traders in Oeba Market Kupang City. With a Goodness Determination Coefficient of fit test (R^2) of 0.633954 means that 63.40% of variables bound to The Shallot Trader's Income can be explained by variations in independent variables capital, operating costs and selling price, while the remaining 36.61% is explained by other variables not included in this study.

Based on the results of this study it is suggested to traders that in carrying out their business should be more intensive and efficient, because it can increase income as well as improve the standard of life of the Shallot Trader itself.

Keywords : Capital, Operating Costs, Selling Price, and The Greeting of Shallot Traders.

ABSTRAK

Penelitian ini di tulis oleh Miliana Teti Seran (31115131) Program Studi Ekonomi Pembangunan di bawah bimbingan I Br. Salomon Leki, SE, Mec. Dev dan Pembimbing II Bapak Adrianus Ketmoen SE, MM dengan judul penelitian “Analisis Pengaruh Modal, Biaya Operasional, dan Harga Jual Terhadap Pendapatan Pedagang Bawang Merah Di Pasar Oeba Kota Kupang”.

Tujuan penelitian ini adalah 1) untuk mengetahui gambaran Modal, Biaya Operasional, dan Harga Jual terhadap Pendapatan Pedagang Bawang Merah di Pasar Oeba Kota Kupang. 2) untuk mengetahui variabel Modal, Biaya Operasional, dan Harga Jual secara parsial dan signifikan terhadap Pendapatan Pedagang Bawang Merah di Pasar Oeba Kota Kupang. 3) untuk mengetahui variabel Modal, Biaya Operasional, dan Harga Jual secara simultan dan signifikan terhadap Pendapatan Pedagang Bawang Merah di Pasar Oeba Kota Kupang.

Penelitian ini menggunakan Data Kuantitatif, jenis data yang dapat diukur atau dihitung secara langsung, berupa informasi atau penjelasan yang dinyatakan dengan bilangan atau berbentuk angka. Sumber Data yang digunakan dalam penelitian ini adalah Data primer yaitu dengan menggunakan daftar pertanyaan (kuesioner) dengan tingkat signifikan 5%. Terdapat 30 sampel dalam penelitian ini kemudian diolah dengan menggunakan Eviews 10 dan dianalisis dengan menggunakan model regresi data panel dan statistik inferensial dengan empat uji yaitu 1) Uji asumsi klasik 2) Analisis regresi linear berganda 3) Uji hipotesis 4) Analisis koefisien determinasi (R^2).

Hasil penelitian diperoleh : Modal, Biaya Operasional, dan Harga Jual berpengaruh secara simultan dan signifikan terhadap Pendapatan Pedagang Bawang Merah di Pasar Oeba Kota Kupang, Modal, Biaya Operasional dan Harga Jual berpengaruh secara parsial dan signifikan terhadap Pendapatan Pedagang Bawang Merah di Pasar Oeba Kota Kupang. Dengan Hasil Koefisien Determinasi Goodness of fit test (R^2) sebesar 0,633954 artinya bahwa 63,40% variabel terikat Pendapatan Pedagang Bawang Merah mampu dijelaskan oleh variasi variabel-variabel independen Modal, Biaya Operasional dan Harga Jual, Sedangkan 36,61% sisanya dijelaskan oleh variabel-variabel lain yang tidak dimasukkan dalam penelitian ini.

Berdasarkan hasil penelitian ini disarankan kepada para pedagang bahwa dalam menjalankan usahanya harus lebih intensif dan efisien, karena bisa peningkatan pendapatan maupun perbaikan taraf hidup Pedagang Bawang Merah itu sendiri.

Kata Kunci : Modal, Biaya Operasional, Harga Jual, dan Pendapatan Pedagang Bawang Merah

KATA PENGANTAR

Puji dan syukur penulis panjatkan kepada Tuhan, karena atas Berkat, Rahmat dan Karunia-Nya, penulis bisa menyelesaikan skripsi yang berjudul “Analisis Pengaruh Modal, Biaya Operasional, Dan Harga Jual Terhadap Pendapatan Pedagang Bawang Merah Di Pasar Oeba Kota Kupangtepat pada waktunya. Adapun tujuan dari penulisan Skripsi ini adalah untuk memenuhi salah satu persyaratan kelulusan pada Universitas Katolik Widya Mandira Kupang Program Studi Ekonomi Pembangunan.

1. Bapak Jou Sewa Adrianus, SE, MM selaku Dekan Fakultas Ekonomika Dan Bisnis Universitas Katolik Widya Mandira Kupang.
2. Ibu Emiliana Martuti Lawalu, SE, ME selaku Ketua Program Studi Ekonomi Pembangunan Universitas Katolik Widya Mandira Kupang.
3. Br. Salomon Leki, SE, M.Ec. Dev selaku Dosen Pembimbing Satu yang telah meluangkan waktu untuk membantu dan membimbing penulis dalam menyelesaikan penulisan skripsi ini.
4. Bapak Adrianus Ketmoen, SE, MM selaku Dosen Pembimbing dua yang telah meluangkan waktu untuk membantu dan membimbing penulis dalam menyelesaikan penulisan skripsi ini.
5. Kepada Perusahaan Daerah Pasar yang telah memberikan ijin dan memperbolehkan peneliti untuk melakukan penelitian di Pasar Oeba Kelurahan Fatubesi Kecamatan Kota Lama Kabupaten Kota Kupang.
6. Orang Tua, kakak, adik, ponakkan, dan keluarga tercinta yang selalu memberikan motivasi dan dukungan serta doa.

7. Sahabat terbaikku Trish, Otha, Jhon, Lisa, Vikus, Selis dan Renni yang senantiasa meluangkan waktu dan pikiran untuk membantu dalam penyelesaian penyusunan skripsi ini.
8. Kak Jhon dan Fance yang telah rela meluangkan waktu untuk mengantarkan penulis ketika mengambil data-data awal ke tempat penelitian.
9. Teman-teman satu angkatan yang selalu memberikan Doa, motivasi, dukungan, semangat dan canda tawa.
10. Semua pihak yang tidak bisa peneliti sebutkan satu-persatu yang telah membantu penulis baik langsung maupun tidak langsung dalam menyelesaikan laporan penelitian ini.

Walaupun demikian, dalam skripsi ini, peneliti menyadari masih belum sempurna. Oleh karena itu, peneliti mengharapkan saran dan kritik demi kesempurnaan skripsi ini. Namun demikian adanya, semoga skripsi ini dapat dijadikan acuan tindak lanjut penelitian selanjutnya dan bermanfaat bagi kita semua terutama bagi Program Studi Ekonomi Pembangunan

Kupang November 2020

DAFTAR ISI

Halaman

HALAMAN JUDUL	i
HALAMAN PENGESAHAN.....	ii
LEMBAR PERSETUJUAN	iii
LEMBAR PERYATAAN	iv
ABSTRACT	v
ABSTRAK	vi
KATA PENGATAR.....	vii
DAFTAR ISI.....	viii
DAFTAR TABEL	xiv
DAFTAR GAMBAR.....	xvi
DAFTAR LAMPIRAN	xvii
MOTTO	xviii
LEMBAR PERSEMBAHAN	xix
BAB I PENDAHULUAN	
1.1 Latar Belakang	1
1.2 Rumusan Masalah	13
1.3 Tujuan Penelitian	13
1.4 Manfaat Penelitian	14
BAB II TINJAUAN PUSTAKA DAN KERANGKA PEMIKIRAN TEORITIS	
2.1 Tinjauan Pustaka	15
2.1.1 Konsep Pendapatan	15

2.1.1.1	Karateristik Pendapatan	20
2.1.1.2	Jenis-jenis Pendapatan	21
2.1.1.3	Faktor-faktor Yang Mempengaruhi Pendapatan	22
2.1.1.4	Sumber Pendapatan	24
2.1.2	Konsep Modal.....	25
2.1.2.1	Macam-macam Modal	27
2.1.2.2	Modal menurut Fungsi Kerjanya	31
2.1.3	Konsep Biaya Operasional	32
2.1.3.1	Tujuan Biaya Operasional	35
2.1.3.2	Jenis-jenis Biaya Operasional.....	36
2.1.4	Konsep Harga Jual.....	37
2.1.4.1	Pentingnya Harga Jual	40
2.1.4.2	Faktor-faktor Yang Mempengaruhi Tingkat Harga	41
2.1.5	Konsep Pedagang.....	42
2.1.5.1	Perilaku Pedagang	45
2.1.5.2	Ciri-ciri Pedagang Tradisional.....	46
2.1.6	Bawang Merah	48
2.1.7	Faktor-Faktor Yang Mempengaruhi Pendapat	51
2.1.7.1	Modal.....	51
2.1.7.2	Biaya Operasional.....	53
2.1.7.3	Harga Jual	54
2.2	Hubungan Antar Variabel.....	56

2.2.1 Hubungan Anantara Modal Dengan Pendapatan	56
2.2.2 Hubungan Antara Biaya Operasional Dengan Pendapatan	58
2,2,3 Hubungan Antara Harga Jual Dengan Pendapatan	62
2.3 Penelitian Terdahulu.....	65
2.4 Kerangka Pemikiran Teoritis.....	86
2.5 Hipotesis	70

BAB III METODE PENELITIAN

3.1 Tempat Dan Waktu Penelitian	72
3.2 Definisi Operasional Variabel.....	72
3.3 Jenis Dan Sumber Data	73
3.3.1 Jenis Data	73
3.3.1.1 Data Kualitatif	73
3.3.1.2 Data Kuantitatif	73
3.3.2 Sumber Data.....	73
3.3.2.1 Data Primer	73
3.3.2.2 Data Sekunder	74
3.4 Populasi Dan Sampel	74
3.4.1 Populasi	74
3.4.2 Sampel.....	75
3.5 Metode Pengumpulan Data	76
3.5.1 Kuesioner	76
3.5.2 Wawancara (Interview).....	76

3.5.3 Observasi.....	76
3.6 Teknik Analisis Data.....	76
3.6.1 Analisis Statistis Deskriptif.....	77
3.6.2 Analisis Statistik Inferensial	78
3.6.2.1 Uji Asumsi Klasik	78
3.6.2.1.1 Uji Normalitas	78
3.6.2.1.2 Uji Multikolinearitas	80
3.6.2.1.3 Uji Heterokedastisitas	84
3.6.2.1.4 Uji Autokorelasi	93
3.6.2.2 Analisi Regresi	95
3.6.2.2.1 Analisis Regresi Linear Berganda	95
3.6.2.3 Uji Hipotesia	96
3.6.2.3.1 Uji Signifikansi Simultan (Uji Statistik F).....	97
3.6.2.3.2 Uji Signifikan Parameter Individual (Statistik t)	99
3.6.2.3.3 Analisis Koefisien Determinasi (R^2)	100

BAB IV GAMBARAN UMUM OBYEK WISATA

4.1 Gambaran Umum Kota Kupang	103
4.2 Profil Tempat Penelitian	103
4.2.1 Perusahaan Daerah Pasar Kota Kupang	105
4.2.2 Struktur Organisasi Perusahaan	107
4.2.3 Lingkup Kerja	108

BAB V HASIL DAM PEMBAHASAN

5.1 Gambaran Umum Data Penelitian	110
5.2 Hasil Analisis.....	116
5.2.1 Statistik Deskriptif	117
5.2.2 Uji Asumsi Klasik.....	117
5.2.2.1 Uji Normalitas.....	117
5.2.2.2 Uji Multikolineritas.....	118
5.2.2.3 Uji Heterokedastisitas	119
5.2.2.4 Uji Autokorelasi.....	120
5.2.3 Uji Regresi Linear Berganda.....	120
5.2.4 Pengujian Hipotesis.....	123
5.2.4.1 Pengujian Koefisien Regresi Secara Simultan (Uji F).....	123
5.2.4.2 Pengujian Koefisien Regresi Secara Parsial (Uji t)	124
5.2.4.3 Koefisien Determinasi.....	126
5.3 Pembahasan Hasil Penelitian	126
5.3.1 Hubungan Antara Modal Dengan Pendapatan Pedagang Bawang Merah	127
5.3.2 Hubungan Antara Biaya Operasional Dengan Pendapatan Pedagang Bawang Merah	128
5.3.4 Hubungan Antara Harga Jual Dengan Penapatan Pedagang Bawang Merah	129

BAB VI PENUTUP

6.1 Kesimpulan	131
6.2 Saran.....	132

DAFTAR TABEL

	Halaman
Tabel 1.1	Jumlah Pedagang Bawang Merah Di Pasar Oeba Kota Kupang 7
Tabel 1.2	Jumlah Pendapatan Perbulan Pedagang Bawang Merah Di Pasar Oeba Kota Kupang 9
Tabel 2.1	Penelitian Terdahulu 64
Tabel 3.1	Jumlah Pedagang Bawang Merah Di Pasar Oeba Kota Kupang 74
Tabel 4.1	Luas Wilayah Menurut Kecamatan Di kota Kupang 102
Tabel 4.2	Jumlah Penduduk Menurut Kecamatan Di kota Kupang 103
Tabel 4.3	Pegawai PD Pasar Kota Kupang 107
Tabel 5.1	Distribusi Presentase Responden Pedagang Bawang Merah Menurut Modal 110
Tabel 5.2	Distribusi Presentase Responden Pedagang Bawang Merah Menurut Biaya Operasional 112
Tabel 5.3	Distribusi Presentase Respondeng Pedagang Bawang Merah Menurut Harga Jual 114
Tabel 5.4	Distribusi Presentase Responden Pedagang Bawang Merah Menurut Pendapatan 116
Tabel 5.5	Uji Multikolinieritas 120

Tabel 5.6	Uji Heterokedastisitas	120
Tabel 5.7	Uji Autokorelasi Durbin-Watson (DW).....	121
Tabel 5.8	Hasil Analisis Regresi Linear Berganda	123
Tabel 5.9	Hasil Uji Statistik F.....	124
Tabel 5.10	Hasil Uji Statistik T.....	125
Tabel 5.11	Hasil Uji Statistik R^2	127

DAFTAR GAMBAR

	Halaman
Gambar 2.1 Kerangka Pikiran Teoritis	69
Gambar 5.1 Uji Normalitas	119

DAFTAR LAMPIRAN

	Halaman
Lampiran 1 Permohonan Responden	140
Lampiran 2 Persetujuan Responden.....	141
Lampiran 3 Kuesioner Penelitian.....	142
Lampiran 4 Lampiran Hasil Input Data	155
Lampiran 5 Lampiran Hasil Analisis Data Menggunakan Eviews 10	152
Lampiran 6 Documentasi Penelitian	161
Lampiran 7 Biodata Penulis	168
Lampiran 8 Surat Izin Penelitian PD Dari PD Pasar Oebobo	171
Lampiran 9 Surat Keterangan Selesai Penelitian Dari PD Pasar Oebobo	172

MOTTO



(Yesaya 30 : 15)

***“ Dalam Tinggal Tenang Dan Percaya
Terletak Kekuatanmu ”***

PERSEMBAHAN

Dengan rasa syukur kepada Tuhan Yesus. Kupersembahkan salah satu karya terbaik dalam hidupku kepada kedua orang tuaku (Bapak dan Mama) yang selalu menyayangiku, menyemangatiku, mendidik dan mendoakanku tanpa henti. Kakak-kakakku dan adikku tersayang yang selalu memberikan dukungan di setiap harinya.

Seseorang yang terkasih yang selalu membantu, menemani dan menyemangati di setiap usaha yang aku lakukan, serta sahabat yang selalu ada di setiap suka dan duka. Dosen pembimbingku Br. Salomon Leki, SE, M.Ec.Dev dan Bapak Adrianus Ketmoen, SE, MM. Dosen Pembimbing Akademikku Ibu Martuti Lawalu, SE, ME serta dosen-dosen yang lainnya, terima kasih banyak atas pemikiran, waktu dan tenaganya dan maafkan aku telah merepotkan.

Almamaterku tercinta “Universitas Katolik Widya Mandira Kupang