

**ANALISIS FAKTOR-FAKTOR YANG MEMPENGARUHI  
STRUKTUR MODAL PERUSAHAAN PADA PT. SEKAR  
BUMI, TBK YANG TERDAFTAR DI BURSA EFEK  
INDONESIA (BEI) TAHUN 2013-2021**

**SKRIPSI**

**Diajukan Sebagai Salah Satu Syarat Untuk Mendapatkan Gelar Sarjana  
Manajemen**



**OLEH**

**MARIA YUNINGSI SERAN**  
**NIM: 32118044**

**PROGRAM STUDI MANAJEMEN  
FAKULTAS EKONOMIKA DAN BISNIS  
UNIVERSITAS KATOLIK WIDYA MANDIRA  
KUPANG  
2022**

LEMBAR PENGESAHAN


ANALISIS FAKTOR-FAKTOR YANG MEMPENGARUHI  
STRUKTUR MODAL PERUSAHAAN PADA PT. SEKAR  
BUMI, TBK YANG TERDAFTAR DI BURSA EFEK  
INDONESIA (BEI) TAHUN 2013-2021

Yang diajukan oleh :

Nama : Maria Yuningsi Seran  
NIM : 32118044  
Fakultas : Ekonomika dan Bisnis  
Program Studi : Manajemen  
Konsentrasi : Keuangan

Skripsi ini telah disetujui dan diterima oleh Tim Pembimbing  
Fakultas Ekonomika Dan Bisnis Program Studi Manajemen  
Universitas Katolik Widya Mandira Kupang

Pembimbing I



Dr. Henny A. Manafe, SE.MM  
NIDN : 0804076401

Pembimbing II



Jou Sewa Adrianus, SE, MM  
NIDN : 0809055901

Kupang ..... 2022

Ketua Program Studi Manajemen



Anggraeny Paridy, SE, M.Si  
NIDN : 0011036501

**LEMBAR PERSETUJUAN**

Skripsi ini telah disetujui dan diterima dengan baik oleh Panitia Ujian Skripsi pada Program Studi Manajemen, Fakultas Ekonomika dan Bisnis, Universitas Katolik Widya Mandira Kupang.

Yang diselenggarakan pada :



Hari / Tanggal : Rabu 14 Desember 2022  
Jam : 11.00 – 13.00 Wita  
Tempat : Ruang Magister Manajemen  
Atas Nama : Maria Yuningsi Seran  
Nomor Registrasi : 32118044  
Dinyatakan : **LULUS**

**PANITIA PENGUJI SKRIPSI**

- |               |                                |         |
|---------------|--------------------------------|---------|
| 1 Ketua       | : Dr. Henny A. Manafe,, SE. MM | (.....) |
| 2 Sekretaris  | : Jou Sewa Adrianus, SE, MM    | (.....) |
| 3 Penguji I   | : Stanis Man, SE, M.Si         | (.....) |
| 4 Penguji II  | : Maria B. M. G Wutun, SE, MM  | (.....) |
| 5 Penguji III | : Dr. Henny A. Manafe,, SE. MM | (.....) |

**MENGETAHUI**

  
**Dekan**  
**Fakultas Ekonomika dan Bisnis**  
  
**Dr. M. E. Perseveranda, SE.M.Si**  
**NIDN : 0819066703**

  
**Ketua**  
**Program Studi Manajemen**  
  
**Angeraeny Paridy, SE, M.Si**  
**NIDN : 0011036501**

## **MOTTO**

“ sebab itu janganlah kamu kuatir akan hari besok,  
karena hari besok mempunyai kesusahannya sendiri,  
kesusahan sehari cukuplah untuk sehari ”

(Matius 6:34)

## **PERSEMBAHAN**

Dengan penuh rasa Syukur skripsi ini saya persembahkan untuk :

1. Bapak Milicheor Seran, Mama Lambertina Bano, yang telah memotivasi dan memberikan semangat serta dukungan kepada saya dalam keadaan apapun dan selalu mencurahkan kasih sayang mereka dengan segala upaya dan terus mendoakan keberhasilan penulis agar bisa meraih mimpi.
2. Kakak Ida, Kakak Robi, Kakak Gusty, Adik Sari dan Adik fani yang selalu memberikan doa dan dukungan serta semangat kepada penulis dari awal hingga selesainya tugas akhir ini.
3. Keluarga besar Asrama Arnoldus Yansen yang selalu mendukung dan memotivasi penulis dalam menyelesaikan tugas akhir.
4. Almamater tercinta UNWIRA

## ABSTRAK

Maria Yuningsi Seran (32118044) dengan judul penelitian “**Analisis Faktor-Faktor Yang Mempengaruhi Struktur Modal Perusahaan Pada PT. Sekar Bumi, Tbk Yang Terdaftar Di Bursa Efek Indonesia (BEI) Periode 2013-2021**”. Dibawah bimbingan Ibu Dr. Henny A. Manafe, SE, MM selaku pembimbing I dan Bapak Jou Sewa Adrianus, SE, MM selaku pembimbing II.

Tujuan dari penelitian ini yakni untuk mengetahui (1) Gambaran dari Struktur Aktiva, *ROA* dan *CR* terhadap Struktur Modal pada PT. Sekar Bumi, Tbk tahun 2013-2021, (2) Signifikansi pengaruh dari Struktur Aktiva terhadap Struktur Modal pada PT. Sekar Bumi, Tbk tahun 2013-2021, (3) Signifikansi pengaruh dari *ROA* terhadap Struktur Modal pada PT. Sekar Bumi, Tbk tahun 2013-2021, (4) Signifikansi pengaruh dari *CR* terhadap Struktur Modal pada PT. Sekar Bumi, Tbk tahun 2013-2021, (5) Signifikansi pengaruh Struktur Aktiva, *ROA*, dan *CR* secara simultan terhadap Struktur Modal pada PT. Sekar Bumi, Tbk tahun 2013-2021. Dalam penelitian ini penulis menggunakan Struktur Aktiva, *ROA*, dan *CR* sebagai Variabel Independen dan Struktur Modal sebagai Variabel Dependen.

Jenis data yang digunakan dalam penelitian ini adalah data sekunder. Teknik pengumpulan data dalam penelitian ini adalah dokumentasi. Teknik analisis data yang digunakan dalam penelitian ini adalah Analisis Deskriptif, Uji Asumsi Klasik, Analisis Linear Berganda dan Koefisien Determinasi ( $R^2$ ).

Berdasarkan hasil analisis data menggunakan SPSS versi 20 diperoleh kesimpulan bahwa gambaran SA, *ROA* dan *CR* pada PT. Sekar Bumi, Tbk adalah kurang baik. Secara parsial Struktur Aktiva dan *Return On Asset* berpengaruh tidak signifikan terhadap struktur modal, sedangkan secara parsial *Current Ratio* berpengaruh signifikan terhadap struktur modal. Hal ini dibuktikan dari uji (t), untuk variabel Struktur Aktiva menunjukkan signifikansi sebesar  $0,093 > 0,05$  dan variabel *Return On Asset* menunjukkan signifikansi sebesar  $0,389 > 0,05$  sedangkan variabel *Current ratio* menunjukkan signifikansi sebesar  $0,000 < 0,05$  yang artinya variabel SA dan *ROA* tidak berpengaruh signifikan terhadap struktur modal sedangkan *CR* berpengaruh signifikan terhadap struktur modal. Selain itu secara simultan variabel SA, *ROA* dan *CR* berpengaruh signifikan terhadap struktur modal. Hal ini dibuktikan dari hasil uji (F) dimana tingkat signifikansi nilai F hitung sebesar  $0,001 < 0,005$ . Hasil uji koefisien determinasi ( $R^2$ ) menunjukkan besarnya nilai variabel SA, *ROA* dan *CR* terhadap struktur modal adalah 41,6% sedangkan 58,4% lainnya dipengaruhi oleh variabel-variabel lain yang tidak dimasukkan dalam penelitian ini.

Berdasarkan kesimpulan hasil analisis penelitian ini maka saran yang diberikan yaitu PT. Sekar Bumi, Tbk sebaiknya meningkatkan rasio-rasio keuangan seperti Struktur Modal, *Return On Asset* dan *Current ratio* agar dapat mengelola aset dengan baik, sehingga dapat meningkatkan struktur modal secara optimal, karena laba yang diperoleh perusahaan dapat mempengaruhi struktur modal .

**Kata Kunci : Struktur Aktiva, Return On Asset, Current Ratio, Struktur Modal.**

## **KATA PENGANTAR**

Puji dan syukur penulis panjatkan kehadirat Tuhan Yang Maha Esa karena atas berkat dan karunian-Nya, penulis dapat menyelesaikan skripsi dengan judul “**ANALISIS FAKTOR-FAKTOR YANG MEMPENGARUHI STRUKTUR MODAL PERUSAHAAN PADA PT. SEKAR BUMI, TBK YANG TERDAFTAR DI BURSA EFEK INDONESIA (BEI) TAHUN 2013-2021** “ dengan baik. Adapun tujuan dari penulisan skripsi ini adalah untuk memenuhi salah satu persyaratan kelulusan dalam meraih gelar Serjana Manajemen, Fakultas Ekonomika dan Bisnis pada Universitas Widya Mandira Kupang .

Penyusunan skripsi ini dapat terlaksana dengan baik berkat dukungan dari berbagai pihak, yang secara langsung maupun tidak langsung sangat membantu dalam penulisan skripsi ini hingga selesai. Oleh karena itu, pada kesempatan ini penulis menyampaikan terima kasih kepada :

1. Bapak Pater Dr. Philipus Tule, SVD selaku Rektor Universitas Katolik Widya Mandira Kupang beserta staf, yang telah memberikan kesempatan kepada penulis dalam menyelesaikan pendidikan di Program Studi Manajemen Fakultas Ekonomika dan Bisnis Universitas Katolik Widya Mandira Kupang.
2. Ibu M.E. Perseveranda, SE.M.Si selaku Dekan Fakultas Ekonomika dan Bisnis, Br. Salomon Leki, SE, M.Ec. Dev dan Ibu Rere Paula Bibiana, SE, M.Si selaku wakil Dekan I dan II, yang telah membimbing dan memberikan perhatian, dukungan, motivasi serta pelayanan administrasi akademik selama kuliah di Fakultas Ekonomika dan Bisnis Universitas Katolik Widya Mandira Kupang.

3. Ibu Anggraeny Paridy, SE, M.Si selaku Ketua Program Studi Manajemen dan Ibu Mawar B. M. G Wutun, SE, MM selaku Sekretaris Program Studi Manajemen yang telah memberikan kesempatan, pelayanan administrasi akademik selama mengikuti kuliah, meluangkan waktu, tenaga dan masukan serta perbaikan yang sangat membantu dalam menyelesaikan skripsi ini.
4. Ibu Dr. Henny A. Manafe, SE, MM selaku pembimbing 1, yang telah mengorbankan waktu, tenaga dan sumbangan pikiran yang berharga kepada penulis, sehingga penulis dapat menyelesaikan skripsi ini dengan baik.
5. Bapak Jou Sewa Adrianus, SE, MM selaku pembimbing 2, yang telah mengorbankan waktu, tenaga dan sumbangan pikiran yang berharga kepada penulis, sehingga penulis dapat menyelesaikan skripsi ini dengan baik.
6. Bapak Dr. Stanis Man, SE, M.Si selaku penguji I dan Ibu Maria B. M. G. Wutun, SE, Mms selaku penguji II yang telah bersedia menguji saya dalam melaksanakan ujian skripsi.
7. Seluruh dosen Pengajar Fakultas Ekonomika dan Bisnis yang telah memberikan banyak ilmu dan masukan dalam perkuliahan sehingga menjadi sangat berguna dalam proses penulisan dan penyusunan skripsi ini.
8. Pegawai Tata Usaha Fakultas Ekonomika dan Bisnis dan seluruh Civitas Akademik Universitas Katolik Widya Mandira Kupang.
9. Kedua orang tua yang selalu memberikan dukungan doa, spiritual dan materi dalam penyelesaian skripsi ini.
10. Teman-teman angkatan 2018 program studi Manajemen Fakultas Ekonomika Dan Bisnis Universitas Katolik Widya Mandira Kupang terkhususnya (Ewi Thaal, Eka Bana, Mika, Ina Klau) dan Ka Mona yang

dengan caranya masing-masing membantu dan mensupport saya baik secara langsung maupun tidak langsung selama penulisan skripsi ini.

11. Ka Dian, Ka Minda, Adik Itha dan Sisko yang selalu memberikan dukungan dan doa kepada penulisan dalam menyelesaikan skripsi ini.

Penulis menyadari akan keterbatasan kemampuan dan waktu yang dimiliki, sehingga penulis ini masih jauh dari harapan kita semua. Untuk itu kritik dan saran yang bersifat membangun guna menyempurnakan skripsi ini sangat diharapkan.

Kupang, Desember 2022

Penulis



## DAFTAR ISI

	<b>Halaman</b>
<b>HALAMAN JUDUL</b> .....	<b>i</b>
<b>LEMBAR PENGESAHAN</b> .....	<b>ii</b>
<b>LEMBAR PERSETUJUAN</b> .....	<b>iii</b>
<b>MOTTO DAN PERSEMBAHAN</b> .....	<b>iv</b>
<b>ABSTRAK</b> .....	<b>v</b>
<b>KATA PENGANTAR</b> .....	<b>vi</b>
<b>DAFTAR ISI</b> .....	<b>ix</b>
<b>DAFTAR TABEL</b> .....	<b>xi</b>
<b>DAFTAR GAMBAR</b> .....	<b>xii</b>
<b>DAFTAR GRAFIK</b> .....	<b>xiii</b>
<b>DAFTAR LAMPIRAN</b> .....	<b>xiv</b>
<b>BAB I PENDAHULUAN</b> .....	<b>1</b>
A. Latar Belakang .....	1
B. Rumusan Masalah .....	7
C. Tujuan Penelitian .....	8
D. Manfaat Penelitian .....	8
<b>BAB II LANDASAN TEORI</b> .....	<b>10</b>
A. Manajemen Keuangan .....	10
B. Struktur Modal .....	13
C. Teori Struktur Modal.....	18
D. Faktor-Faktor Yang Mempengaruhi Struktur Modal.....	22
E. Penelitian Terdahulu .....	25

F. Kerangka Pemikiran.....	26
G. Hipotesis .....	29
<b>BAB III METODE PENELITIAN .....</b>	<b>31</b>
A. Tempat dan Waktu Penelitian .....	31
B. Jenis dan Sumber Data .....	32
C. Teknik Pengumpulan Data .....	32
D. Definisi Operasional Variabel .....	32
E. Teknik Analisis Data .....	32
F. Teknik Analisis Data.....	33
<b>BAB IV HASIL PENELITIAN DAN PEMBAHASAN .....</b>	<b>43</b>
A. Hasil Penelitian .....	43
B. Analisis Data Dan Pembahasan .....	47
<b>BAB V PENUTUP .....</b>	<b>77</b>
A. Kesimpulan .....	77
B. Saran .....	78
<b>DAFTAR PUSTAKA .....</b>	<b>80</b>

## DAFTAR TABEL

	<b>Halaman</b>
Tabel 1.1 Perkendalian Aktiva, Hutang dan Modal pada perusahaan PT. Sekar Bumi, Tbk Tahun 2013-2021 .....	5
Tabel 4.1 Hasil Perhitungan Struktur Aktiva, PT. Sekar Bumi, Tbk Tahun 2013-2021 (Dalam Milyar Rupiah) .....	48
Tabel 4.2 Hasil Perhitungan <i>Return On Asset</i> , PT. Sekar Bumi, Tbk Tahun 2013-2021 (Dalam Milyar Rupiah) .....	52
Tabel 4.3 Hasil Perhitungan <i>Current Ratio</i> , PT. Sekar Bumi, Tbk Tahun 2013-2021 (Dalam Milyar Rupiah) .....	55
Tabel 4.4 Hasil perhitungan <i>Debt to Equity Ratio</i> PT. Sekar Bumi, Tbk Tahun 2013-2021 (Dalam Milyar Rupiah) .....	59
Tabel 4.5 Hasil Uji Statistik Deskriptif .....	63
Tabel 4.6 Hasil Uji Kolmogorov Smirnov .....	65
Tabel 4.7 Hasil Uji Multikolinieritas .....	66
Tabel 4.8 Hasil Uji Autokorelasi .....	68
Tabel 4.9 Hasil Uji Regresi Linear Berganda .....	68
Tabel 4.10 Hasil Uji Hipotesis Parsial .....	70
Tabel 4.11 Hasil Uji Hipotesis Simultan .....	72
Tabel 4.12 Hasil Uji Koefisien Determinasi .....	76

## DAFTAR GAMBAR

	<b>Halaman</b>
Gambar 2.1 Kerangka Pemikiran .....	29
Gambar 4.1 Struktur Organisasi PT.Sekar Bumi, Tbk.....	45
Gambar 4.2 Struktur Aktiva pada PT. Sekar Bumi, Tbk Tahun 2013-2021....	48
Gambar 4.3 <i>Return On Asset</i> pada PT. Sekar Bumi, Tbk Tahun 2013-2021 ..	52
Gambar 4.4 <i>Current Ratio</i> pada PT. Sekar Bumi, Tbk Tahun 2013-2021 .....	56
Gambar 4.5 <i>Debt to Equity Ratio</i> pada PT. Sekar Bumi, Tbk Tahun 2013-2021 .....	60

## DAFTAR GRAFIK

	<b>Halaman</b>
Grafik 4.1 Hasil Norma <i>Probability Plot</i> .....	64
Grafik 4.2 Hasil Uji Heteroskedastisitas dengan <i>Scatterplot</i> .....	67

## DAFTAR LAMPIRAN

	<b>Halaman</b>
Lampiran 1 Hasil Uji Deskriptif .....	84
Lampiran 2 Hasil Uji Analisis Statistik Deskriptif .....	88
Lampiran 3 Hasil Uji Normalitas .....	89
Lampiran 4 Hasil Uji Multikolinieritas .....	90
Lampiran 5 Uji Heteroskedastisitas .....	91
Lampiran 6 Hasil Uji Autokorelasi .....	92
Lampiran 7 Hasil Uji Regresi Linear Berganda .....	93