

**ANALISIS KOMPARASI KINERJA KEUANGAN PADA PT
SEMEN BATURAJA DAN PT SEMEN INDONESIA
DENGAN MENGGUNAKAN METODE *ECONOMIC
VALUE ADDED* (EVA) PERIODE 2017-2021**

SKRIPSI

Untuk Memenuhi Salah Satu Syarat Guna Memperoleh Gelar
Sarjana Manajemen



OLEH:

EKA PRISKILA BANA
NIM : 32118068

**PROGRAM STUDI MANAJEMEN
FAKULTAS EKONOMIKA DAN BISNIS
UNIVERSITAS KATOLIK WIDYA MANDIRA
KUPANG
2022**

LEMBAR PENGESAHAN


ANALISIS KOMPARANSI KINERJA KEUANGAN PADA PT SEMEN BATURAJA DAN PT SEMEN INDONESIA DENGAN MENGGUAKAN METODE *ECONOMIC VALUE ADDED* (EVA) PERIODE 2017-2021

Yang diajukan oleh :

Nama : Eka Priskila Bana
NIM : 321 18 068
Fakultas : Ekonomika dan Bisnis
Program Studi : Manajemen
Konsentrasi : Keuangan

Skripsi ini telah disetujui dan diterima oleh Tim Pembimbing
Fakultas Ekonomika Dan Bisnis Program Studi Manajemen
Universitas Katolik Widya Mandira Kupang

Pembimbing I



Dr. Henny A. Manafe, SE, MM
NIDN : 0804076401


Pembimbing II



Dr. Statius Man, SE, M.Si
NIDN : 0818116101

Kupang 2022

Ketua Program Studi Manajemen



Anggraeny Paridy, SE, M.Si
NIDN : 0011036501

LEMBAR PERSETUJUAN

Skripsi ini telah disetujui dan diterima dengan baik oleh Panitia Ujian Skripsi pada Program Studi Manajemen, Fakultas Ekonomika dan Bisnis, Universitas Katolik Widya Mandira Kupang.

Yang diselenggarakan pada :

Hari / Tanggal : Jumat, 16 Desember 2022
Jam : 13.00 – 15.00 Wita
Tempat : Ruang *Conference Room*
Atas Nama : Eka Priskila Bana
Nomor Registrasi : 32118068
Dinyatakan : **LULUS**



PANITIA PENGUJI SKRIPSI

1 Ketua	: Dr. Henny A. Manafe, SE., MM	(.....)
2 Sekretaris	: Dr. Stanis Man, SE, M.Si	(.....)
3 Penguji I	: Jou Sewa Adrianus, SE. MM	(.....)
4 Penguji II	: Maria B. M. G. Wutun, SE, MM	(.....)
5 Penguji III	: Dr. Henny A. Manafe, SE., MM	(.....)

MENGETAHUI


Dekan
Fakultas Ekonomika dan Bisnis

Dr. M. E. Perseveranda, SE.M.Si
NIDN : 0819066703


Ketua
Program Studi Manajemen

Anggraeny Paridy, SE, M.Si
NIDN : 0011036501

MOTTO

“MASA DEPAN KU SERAHKAN PADA TUHAN”.

PERSEMBAHAN

Skripsi ini saya persembahkan untuk:

1. Bapak Mesak Bana dan Ibu ferderika Bana serta kakak Nohmensen Bana, Yosten Bana, Desman Bana dan Yosri Bana. Enam sosok ini sebagai sosok yang selalu memotivasi penulis untuk tetap semangat dan selalu mendukung dan mendoakan di setiap langkah yang dilakukan penulis dalam meraih impian.
2. Mama Debora Abjena, Opa Kristian Abjena, Oma Maria Abjena yang selalu memotivasi dan mendoakan penulis untuk meraih impian.
3. Keluarga besar yang selalu mendukung dan memotivasi penulis di setiap langkah yang diambil untuk meraih impian.
4. Almamater tercinta UNWIRA

KATA PENGANTAR

Puji dan syukur kepada Tuhan Yang Maha Esa atas segala berkat dan bimbinganNya sehingga penulis dapat menyelesaikan tugas akhir ini dengan judul **“Analisis Komparasi Kinerja Keuangan Pada PT. Semen Baturaja dan PT. Semen Indonesia dengan Menggunakan Metode Economic Value Added Periode 2017-2021”** dengan baik.

Penulisan skripsi ini dalam rangka menyelesaikan perkuliahan pada Fakultas Ekonomika Dan Bisnis Jurusan Manajemen Universitas Katolik Widya Mandira Kupang. Selama penelitian sampai pada penyusunan skripsi ini penulis banyak memperoleh dukungan moril maupun material dari berbagai pihak. Maka pada kesempatan ini penulis patut mengucapkan limpah terima kasih kepada:

1. Pater Dr. Philipus Tule, SVD selaku Rektor Universitas Katolik Widya Mandira Kupang beserta staf, yang telah memberikan kesempatan dan fasilitas kepada penulis untuk mengikuti dan menyelesaikan pendidikan di Program Studi Manajemen Fakultas Ekonomika Dan Bisnis Universitas Katolik Widya Mandira Kupang.
2. Ibu M.E. Perseveranda, SE, M.Si selaku Dekan, dan Br.Salomon Leki, SE, M.Ec, Dev selaku Wakil Dekan I dan Ibu Rere Paulina Bibiana, SE, M.Si selaku wakil Dekan II yang telah memberikan perhatian dukungan dan motivasi selama mengikuti kuliah di Fakultas Ekonomika Dan Bisnis.
3. Ibu Anggraeny Paridy, SE, M.Si selaku Ketua jurusan dan Ibu Maria B.M.G Wutun, SE, MM selaku Sekertaris jurusan Manajemen Fakultas

Ekonomika Dan Bisnis Universitas Katolik Widya Mandira Kupang, sekaligus sebagai Penguji II yang telah memberikan masukan dan kritik saran dalam penyempurnaan penulisan skripsi ini, dan juga telah memberikan kesempatan, motivasi dan masukan serta perbaikan yang sangat membatu bagi penulis.

4. Ibu Henny A. Manafe, SE, MM selaku pembimbing I ketua panitia ujian dan penguji III, yang telah mengorbankan waktu, tenaga dan sumbangan pikiran yang berharga kepada penulis, sehingga penulis dapat menyelesaikan skripsi dengan baik.
5. Bapak Dr. Stanis Man, SE, MSi. selaku pembimbing II, sekretaris panitia ujian yang telah mengorbankan waktu, tenaga dan sumbangan pikiran yang berharga kepada penulis, sehingga penulis dapat menyelesaikan skripsi dengan baik.
6. Bapak Jou Sewa Adrianus, SE, MM selaku penguji I yang telah memberikan masukan dan kritik saran dalam penyempurnaan penulisan skripsi ini.
7. Seluruh dosen Fakultas Ekonomika dan Bisnis yang telah memberikan banyak ilmu dan masukan dalam perkuliahan sehingga menjadi sangat berguna dalam proses penulisan dan penyusunan skripsi ini.
8. Karyawan bagian tata usaha dan perpustakaan Fakultas Ekonomika dan Bisnis atas pelayanan serta bantuan demi kelancaran penyusunan skripsi ini.
9. Semua pihak angkatan 2018 jurusan manajemen, dan juga khususnya Anggela Jalang, Dominggas Lay, Maria Klau, Heni Tefa, Ayu Tallo,

Ajoi Carvalho, Wenestia Mogi, Intan Pah, Yunigsi Seran, Ewi Thaal, Simona Bria dan Sisilia Lapan, yang dengan cara masing-masing telah membantu dan mendukung penulis dalam menyelesaikan skripsi ini, Penulis menyadari akan keterbatasan dan kekurangan yang dimiliki sehingga penulisan ini masih jauh dari kata sempurna. Oleh karena itu dengan senang hati penulis menanti segala kritik dan saran guna penyempurnaan skripsi ini. Semoga Tuhan Yang Maha Esa senantiasa memberkati kita semua.

Kupang, Desember.2022

Penulis

ABSTRAK

Eka Priskila Bana, NIM 32118068, Judul Skripsi “**Analisis Komparasi Kinerja Keuangan Pada PT. Semen Baturaja dan PT. Semen Indonesia Dengan Menggunakan Metode *Economic Value Added* (EVA) Periode 2017-2021**”. Dibawah bimbingan ibu Dr. Henny A. Manafe, SE, MM. selaku pembimbing 1 dan pak Stanis Man, SE, M.Si. selaku pembimbing 2.

Tujuan dari penelitian adalah (1) gambaran kinerja keuangan PT. Semen Baturaja dan PT. Semen Indonesia dengan menggunakan metode *Economic Value Added* (EVA) tahun 2017-2020, (2) Faktor-faktor apa yang membedakan kinerja PT. Semen Baturaja dan PT. Semen Indonesia selama tahun 2017-2021.

Jenis data yang digunakan dalam penelitian ini adalah data sekunder. Teknik pengumpulan data dalam penelitian ini adalah dokumentasi. Dengan metode analisis yang digunakan yaitu metode *Economic Value Added* (EVA).

Berdasarkan analisis data dengan menggunakan perhitungan *Economic Value Added* (EVA) pada PT. Semen Baturaja tahun 2018-2021 dan PT. Semen Indonesia tahun 2021 $EVA > 0$ menunjukkan bahwa perusahaan mampu menambah nilai ekonomi dimana tingkat pengembalian laba operasi melebihi biaya modal sehingga berdampak baik bagi kinerja perusahaan. Namun pada PT. Semen Baturaja tahun 2017 dan PT. Semen Indonesia tahun 2017-2020 $EVA < 0$ maka pada tahun tersebut tidak terjadi nilai tambah ekonomi pada perusahaan sehingga laba yang tersedia tidak bisa memenuhi harapan para penyandang dana dan berdampak kurang baik terhadap kinerja perusahaan.

Berdasarkan hasil perhitungan *Economic Value Added* (EVA), menunjukan bahwa PT. Semen Baturaja memiliki nilai tambah ekonomi yang lebih tinggi dibandingkan PT. Semen Indonesia. Hal yang membedakan kinerja keuangan kedua perusahaan adalah karena jumlah hutang yang dimiliki PT. Semen Baturaja lebih besar dari pada modal sendiri.

Dari hasil penelitian, maka saran yang diberikan yaitu PT. Semen Baturaja dan PT. Semen Indonesia sebaiknya meningkatkan lagi kinerja keuangannya dan selalu melakukan analisis kinerja keuangan secara rutin untuk mengetahui perkembangan keuangan perusahaan setiap tahunnya.

Kata kunci : Kinerja Keuangan, EVA.

DAFTAR ISI

LEMBAR JUDUUL	i
LEMBAR PENGESAHAN	ii
LEMBAR PERSETUJUAN	iii
MOTTO DAN PERSEMBAHAN	iv
KATA PENGANTAR.....	v
ABSTRAK	viii
DAFTAR ISI.....	ix
DAFTAR TABEL	xi
DAFTAR GAMBAR.....	xiii
BAB I PENDAHULUAN.....	1
A. Latar Belakang.....	1
B. Rumusan Masalah	5
C. Tujuan Penelitian.....	5
D. Manfaat Penelitian.....	6
BAB II TINJAUAN PUSTAKA.....	8
A. Manajemen Keuangan.....	8
B. Laporan Keuangan	10
C. Kinerja Keuangan	13
D. <i>Economic Value Added</i> (EVA).....	15
E. Penelitian Terdahulu.....	21
F. Kerangka Berpikir	24
BAB III METODE PENELITIAN	27

A. Tempat dan Waktu Penelitian	27
B. Jenis Data	27
C. Teknik Pengumpulan Data	28
D. Defenisi Operasional	28
E. Metode Analisis Data	28
BAB IV HASIL PENELITIAN DAN PEMBAHASAN.....	31
A. Hasil Penelitian.....	31
B. Analisis Data dan Pembahasan.....	40
BAB V PENUTUP.....	60
A. Kesimpulan	60
B. Saran	61
DAFTARPUSTAKA.....	62
LAMPIRAN.....	65

DAFTAR TABEL

Tabel 1.1. Tabel data laporan keuangan.....	3
Tabel 2.1. Langkah-langkah Menentukan EVA	21
Tabel 4.1. Hasil perhitungan NOPAT pada PT. Semen Baturaja	41
Tabel 4.2. Hasil perhitungan NOPAT pada PT. Semen Indonesia	41
Tabel 4.3. Hasil perhitungan <i>Invested Capital</i> pada PT. Semen Baturaja.....	42
Tabel 4.4. Hasil perhitungan <i>Invested Capital</i> pada PT. Semen Indonesia.....	43
Tabel 4.5. Perhitungan tingkat modal dari utang (D) pada PT. Semen Baturaja.....	44
Tabel 4.6. Perhitungan tingkat modal dari utang (D) pada PT. Semen Indonesia.....	45
Tabel 4.7. Perhitungan <i>Cost of Debt</i> pada PT. Semen Baturaja	46
Tabel 4.8. Perhitungan <i>Cost of Debt</i> pada PT. Semen Indonesia	47
Tabel 4.9. Perhitungan Tingkat Pajak pada PT. Semen Baturaja	48
Tabel 4.10. Perhitungan Tingkat Pajak pada PT. Semen Indonesia	48
Tabel 4.11. Perhitungan Tingkat Modal dari Ekuitas pada PT. Semen Baturaja.....	49
Tabel 4.12. Perhitungan Tingkat Modal dari Ekuitas pada PT. Semen Indonesia.....	50
Tabel 4.13. Perhitungan <i>Cost of Equity</i> pada PT. Semen Baturaja	51
Tabel 4.14. Perhitungan <i>Cost of Equity</i> pada PT. Semen Indonesia	52
Tabel 4.15. Perhitungan WACC pada PT. Semen Baturaja.....	53
Tabel 4.16. Perhitungan WACC pada PT. Semen Indonesia.....	53
Tabel 4.17. Perhitungan <i>Capital Charges</i> pada PT. Semen Baturaja	55
Tabel 4.18. Perhitungan <i>Capital Charges</i> pada PT. Semen Indonesia	55

Tabel 4.19. Perhitungan Economic Value Added pada PT. Semen Baturaja ...	57
Tabel 4.20. Perhitungan Economic Value Added pada PT. Semen Indonesia .	57
Tabel 4.21. Tabel Hasil Rekapitulasi	58

DAFTAR GAMBAR

Gambar 2.1. Kerangka Berpikir	26
-------------------------------------	----