

**ANALISIS KOMPARASI KINERJA KEUANGAN PADA PT.
KINO INDONESIA Tbk DAN PT. FKS FOOD SEJAHTERA
Tbk YANG TERDAFTAR DI BURSA EFEK INDONESIA
TAHUN 2019-2021**

SKRIPSI

Untuk Memenuhi Salah Satu Syarat Guna Memperoleh Gelar
Sarjana Manajemen



Oleh:

RESIMA H. SARI
NIM: 32117101

**PROGRAM STUDI MANAJEMEN
FAKULTAS EKONOMIKA DAN BISNIS
UNIVERSITAS KATOLIK WIDYA MANDIRA
KUPANG
2022**

LEMBAR PENGESAHAN

ANALISIS KOMPARASI KINERJA KEUANGAN PADA PT. KINO
INDONESIA Tbk DAN PT. FKS FOOD SEJAHTERA Tbk YANG
TERDAFTAR DI BURSA EFEK INDONESIA TAHUN 2019-2021

Yang diajukan oleh:

Nama : Resima H. Sari
NIM : 32117101
Fakultas : Ekonomika dan Bisnis
Program Studi : Manajemen
Konsentrasi : Manajemen Keuangan

Skripsi ini telah disetujui oleh Tim Pembimbing dan diuji di Fakultas
Ekonomika dan Bisnis Program Studi Manajemen Universitas Katolik
Widya Mandira Kupang


Pembimbing I

Pembimbing II


Dr. Stanis Man, SE, Msi
NIDN : 0830125201


Maria B.M.G. Wutun, SE, MM
NIDN : 0803098302

KUPANG, 2023
Ketua Program Studi Manajemen,


Angraeny Paridy, SE, M.SI
NIDN: 0011036501

LEMBAR PERSETUJUAN

Skripsi ini telah disetujui dan diterima dengan baik oleh Panitia Ujian Skripsi pada Program Studi Manajemen, Fakultas Ekonomika dan Bisnis Universitas Katolik Widya Mandira Kupang.

Yang diselenggarakan pada :

Hari / Tanggal : Rabu, 14 Desember 2022

Jam : 09:00 – 11:00 Wita

Tempat : Magister Manajemen

Atas Nama : Resima H. Sari



NIM : 32117101



Dinyatakan : LULUS

PANITIA PENGUJI SKRIPSI

1. Ketua : Dr. Stanis Man, SE, M.Si (.....)
2. Sekretaris : Maria B. M. G. Wutun, SE, MM (.....)
3. Penguji I : Dr. Henny A. Manafe, SE, MM (.....)
4. Penguji II : Maria A. Lopes Amaral, SE, MM (.....)
5. Penguji III : Dr. Stanis Man, SE, M.Si (.....)

MENGETAHUI


Dekan
Fakultas Ekonomika dan Bisnis

Dr. M. E. Perseveranda, SE, M.Si
NIDN : 0819066703


Ketua Program Studi
Manajemen

Anggraeny Paridy, SE, M.Si
NIDN : 0011036501

MOTTO

“MENCOBA TIDAK MENGAPA LEBIH BAIK DARIPADA
MENGAPA TIDAK MENCOBA”.

PERSEMBAHAN

Skripsi ini saya persembahkan untuk:

1. Bapak Octovianus Sari dan Ibu Naomi Sari (Almh) sebagai sosok yang selalu memotivasi penulis untuk tetap semangat dan selalu mendukung di setiap langkah yang dilakukan penulis dalam meraih impian.
2. Keluarga besar yang selalu mendukung dan memotivasi penulis di setiap langkah yang diambil untuk meraih impian.
3. Almamater tercinta ,Universitas Katolik Widya Mandira Kupang.

ABSTRAK

Resima H. Sari , NIM 32117101, Judul Skripsi “**Analisis Komparasi Kinerja Keuangan Pada PT. Kino Indonesia Tbk dan PT. FKS Food Sejahtera Tbk Yang Terdaftar di Bursa Efek Indonesia Tahun 2019-2021**”. Di bawah bimbingan Bapak Dr. Stanis Man, SE, Msi. selaku pembimbing I dan Ibu Maria B. M. G Wutun, SE, MM selaku pembimbing II.

Masalah yang terjadi pada PT. Kino Indonesia Tbk dan PT. FKS Food Sejahtera Tbk adalah menurunnya pendapatan dan modal perusahaan sehingga berpengaruh pada laba kedua perusahaan. Oleh karena itu, pentingnya melakukan analisis kinerja keuangan agar dapat mengetahui bagaimana kondisi kedua perusahaan dalam kondisi baik atau tidak baik.

Rumusan masalah dalam penelitian ini yaitu (1) Bagaimana perkembangan kinerja keuangan PT. Kino Indonesia Tbk dan PT. FKS Food Sejahtera Tbk Tahun 2019 sampai dengan tahun 2021, (2) faktor-faktor apa yang membedakan kinerja keuangan PT. Kino Indonesia Tbk dan PT. FKS Food Sejahtera Tbk Tahun 2019 sampai dengan tahun 2021.

Tujuan penelitian ini yaitu (1) Untuk mengetahui perkembangan kinerja keuangan PT. Kino Indonesia Tbk dan PT. FKS Food Sejahtera Tbk tahun 2019 sampai dengan tahun 2021, (2) Untuk mengetahui faktor-faktor yang membedakan kinerja keuangan PT. Kino Indonesia Tbk dan PT. FKS Food Sejahtera Tbk Tahun 2019 sampai dengan tahun 2021.

Jenis data yang digunakan dalam penelitian ini adalah data kualitatif dan kuantitatif. Teknik pengumpulan data dalam penelitian ini adalah dokumentasi. Dengan metode analisis yang digunakan yaitu metode komparasi, dan analisis rasio keuangan (*Current Ratio, Cash Ratio, Quick Ratio, Debt to Assets Ratio, Debt to Equity Ratio, Gross Profit Margin, Net Profit Margin, Total Asset Turnover, Fixed Asset Turnover*).

Berdasarkan hasil analisis data yaitu dimana hasil analisis perbandingan dengan menggunakan rasio likuiditas *Current Ratio, Cash Ratio, dan Quick Ratio* menunjukkan bahwa menunjukkan bahwa terdapat perbedaan kinerja keuangan yang signifikan terhadap kedua perusahaan tersebut, jika dilihat dari nilainya PT. Kino Indonesia Tbk lebih baik dibandingkan PT. FKS Food Sejahtera Tbk. Berdasarkan hasil analisis perbandingan dengan menggunakan rasio solvabilitas *Debt to Assets Ratio* dan *Debt to Equity Ratio* terdapat persamaan kinerja keuangan terhadap kedua perusahaan tersebut, dimana *Debt to Assets Ratio* pada PT. Kino Indonesia Tbk dan PT. FKS Food Sejahtera Tbk sama-sama memiliki kriteria penilaian baik, sedangkan dari *Debt to Equity Ratio* pada PT. Kino Indonesia Tbk dan PT. FKS Food Sejahtera Tbk sama-sama memiliki kriteria penilaian kurang baik. Berdasarkan hasil analisis perbandingan dengan menggunakan rasio aktivitas perputaran total aktiva dan perputaran total aktiva tetap terdapat persamaan kinerja keuangan terhadap kedua perusahaan tersebut, dimana dari perputaran total aktiva pada PT. Kino Indonesia Tbk dan PT. FKS Food Sejahtera Tbk sama-sama memiliki kriteria penilaian kurang baik dan dari perputaran total aktiva tetap PT. Kino Indonesia Tbk dan PT. FKS Food Sejahtera Tbk sama-sama memiliki kriteria penilaian kurang baik. Berdasarkan hasil analisis perbandingan dengan menggunakan rasio Profitabilitas *Gross Profit Margin (GPM)* dan *Net Profit Margin (NPM)* terdapat perbedaan kinerja keuangan yang signifikan terhadap kedua perusahaan tersebut, dimana *Gross Profit Margin (GPM)* pada PT. Kino Indonesia Tbk dan PT. FKS Food Sejahtera Tbk memiliki kriteria penilaian baik dan kurang baik dan dari *Net Profit Margin (NPM)* menunjukkan PT. Kino Indonesia Tbk dan PT. FKS Food Sejahtera Tbk sama-sama memiliki kriteria penilaian sangat baik.

Dari hasil penelitian, maka saran yang diberikan yaitu bagi PT. FKS Food Sejahtera Tbk sebaiknya memperbaiki posisi likuiditas perusahaan yang kurang baik dengan berusaha untuk meningkatkan aktiva lancar perusahaan dengan cara mengendalikan jumlah persediaan dan mengurangi penggunaan kas yang tidak efisien. Bagi kedua perusahaan sebaiknya memperbaiki posisi solvabilitas perusahaan dengan tetap menjaga agar jumlah hutang yang dimiliki perusahaan tidak terlalu besar dan juga tetap mempertahankan agar modal kerja perusahaan tetap, meningkatkan lagi laba yang diterima perusahaan. kedua perusahaan sebaiknya meningkatkan aktivitas perusahaan agar perputaran persediaan, piutang, aktiva tetap dan aktiva lainnya yang dimiliki oleh perusahaan dapat lebih cepat. Bagi PT. FKS Food Sejahtera Tbk sebaiknya meningkatkan dan menjaga kestabilan posisi profitabilitas perusahaan dengan cara menjaga agar harga pokok penjualan perusahaan tetap efisien dan berusaha agar pendapatan yang diperoleh dari penjualan meningkat, meningkatkan efisiensi dan efektivitas dalam penggunaan modal yang diinvestasikan, berusaha untuk menekan biaya operasional seefisien mungkin agar dapat meningkatkan penjualan dan laba yang diterima oleh perusahaan.

Kata Kunci: Kinerja Keuangan, Current Ratio, Cash Ratio, Quick Ratio, DAR, DER, GPM, NPM, TATO, FATO

KATA PENGANTAR

Puji dan syukur kepada Tuhan Yang Maha Esa atas segala berkat dan bimbinganNya sehingga penulis dapat menyelesaikan tugas akhir ini dengan judul “Analisis Komparasi Kinerja Keuangan Pada PT. Kino Indonesia Tbk dan PT. FKS Food Sejahtera Tbk yang terdaftar di Bursa Efek Indonesia Tahun 2019-2021”.

Penulisan skripsi ini dalam rangka menyelesaikan perkuliahan pada Fakultas Ekonomikan Dan Bisnis Jurusan Manajemen Universitas Katolik Widya Mandira Kupang. Selama penelitian sampai pada penyusunan skripsi ini penulis banyak memperoleh dukungan moril maupun material dari berbagai pihak. Maka pada kesempatan ini penulis patut mengucapkan limpah terima kasih kepada:

1. Pater Dr. Philipus Tule, SVD selaku Rektor Universitas Katolik Widya Mandira Kupang beserta staf, yang telah memberikan kesempatan dan fasilitas kepada penulis untuk mengikuti dan menyelesaikan pendidikan di Program Studi Manajemen Fakultas Ekonomika Dan Bisnis Universitas Katolik Widya Mandira Kupang.
2. Ibu Dr. M. E. Perseveranda, SE, M.Si selaku Dekan Fakultas Ekonomika dan Bisnis, yang telah memberikan masukan dan kritik saran dalam penyempurnaan penulisan skripsi ini dan Bapak Br Salomon Leki SVD, SE M.Ec.Dev selaku Wakil Dekan I dan Ibu Rere Paulina Bibiana, SE, M.Si selaku wakil Dekan II yang telah memberikan perhatian dukungan dan motivasi selama mengikuti kuliah.
3. Ibu Anggraeny Paridy, SE, M.SI selaku Ketua Program Studi Manajemen dan Ibu Maria B.M.G Wutun, SE, MM selaku Sekretaris Program Studi

Manajemen Fakultas Ekonomika Dan Bisnis Universitas Katolik Widya Mandira Kupang sekaligus sebagai pembimbing II yang telah memberikan kesempatan, motivasi dan masukan serta perbaikan yang sangat membantu bagi penulis.

4. Bapak Dr. Stanis Man, SE, MSi. selaku pembimbing I sekaligus sebagai penguji III yang telah mengorbankan waktu, tenaga dan sumbangan pikiran yang berharga kepada penulis, sehingga penulis dapat menyelesaikan skripsi dengan baik.
5. Ibu Dr. Henny A. Manafe, SE, MM selaku penguji I, yang telah meluangkan waktu untuk menjadi dosen penguji serta memberikan masukan dan saran yang membangun hingga penyelesaian skripsi ini.
6. Ibu Maria A. Lopes Amaral, SE, MM selaku penguji II, yang telah meluangkan waktu untuk menjadi dosen penguji serta memberikan masukan dan saran yang membangun hingga penyelesaian skripsi ini.
7. Seluruh dosen Fakultas Ekonomika dan Bisnis yang telah memberikan banyak ilmu dan masukan dalam perkuliahan sehingga menjadi sangat berguna dalam proses penulisan dan penyusunan skripsi ini.
8. Karyawan bagian tata usaha dan perpustakaan Fakultas Ekonomika dan Bisnis atas pelayanan serta bantuan demi kelancaran penyusunan skripsi ini.
9. Terima kasih kepada PT. Kino Indonesia Tbk dan PT. FKS Food Sejahtera Tbk yang sudah memberikan data laporan keuangan untuk penulis melakukan penelitian di perusahaan tersebut.
10. Terima kasih kepada kedua orang tua, Bapak Octovianus Sari dan Mama Naomi Sari (Almh), serta kakak adik dan keluarga yang telah banyak

membantu dalam penyelesaian skripsi ini.

11. Terima kasih Kepada sahabat- sahabat saya, Yolanda Sartika Mbindi dan Elsi Taosus yang membantu dan menyemangati selama proses perkuliahaan dan dalam menyelesaikan penulisan skripsi.

12. Semua pihak angkatan 2017 jurusan manajemen, yang dengan cara masing-masing telah membantu dan mendukung penulis dalam menyelesaikan skripsi ini,

Penulis menyadari akan keterbatasan dan kekurangan yang dimiliki sehingga penulisan ini masih jauh dari kata sempurna. Oleh karena itu dengan senang hati penulis menanti segala kritik dan saran guna penyempurnaan skripsi ini. Semoga Tuhan Yang Maha Esa senantiasa memberkati kita semua.

Kupang.....2022

Penulis

DAFTAR ISI

	Halaman
HALAMAN JUDUL	i
LEMBAR PENGESAHAN	ii
LEMBAR PERSETUJUAN.....	iii
MOTTO DAN PERSEMBAHAN.....	iv
ABSTRAK.....	v
KATA PENGANTAR.....	vi
DAFTAR ISI.....	ix
DAFTAR TABEL	xi
DAFTAR GAMBAR.....	xiv
BAB I PENDAHULUAN	1
A. Latar Belakang	1
B. Rumusan Masalah	6
C. Tujuan Penelitian	6
D. Manfaat Penelitian	7
BAB II TINJAUAN TEORITIS	9
A. Manajemen Keuangan	9
B. Laporan Keuangan	14
C. Kinerja Keuangan	17
D. Analisis Kinerja Keuangan	21
E. Jenis-jenis Analisis Rasio.....	24
F. Penggunaan Rasio	26

G. Penelitian Terdahulu	30
H. Kerangka Pemikiran	33
BAB III METODE PENELITIAN	35
A. Tempat dan Waktu Penelitian.....	35
B. Jenis dan Sumber Data.....	35
C. Teknik Pengumpulan Data.....	36
D. Definisi Operasional Dan Variabel.....	36
E. Teknik Analisis Data.....	37
BAB IV HASIL PENELITIAN DAN PEMBAHASAN.....	42
A. Gambaran Umum PT. Kino Indonesia Tbk dan PT. FKS Food Sejahtera Tbk.....	42
B. Analisis Data.....	53
C. Pembahasan.....	66
BAB V PENUTUP.....	73
A. Kesimpulan.....	73
B. Saran.....	74
DAFTAR PUSTAKA	77

DAFTAR TABEL

	Halaman
Tabel 1.1 Total Aktiva, Hutang, Modal, Pendapatan, Beban dan Laba Bersih PT. Kino Indonesia Tbk Tahun 2019 - 2021.....	5
Tabel 1.2 Total Aktiva, Hutang, Modal, Pendapatan, Beban dan Laba Bersih PT. FKS Food Sejahtera Tbk Tahun 2019 - 2021.....	5
Tabel 2.1 Standar Penilaian <i>Current Ratio</i>	26
Tabel 2.2 Standar Penilaian <i>Cash Ratio</i>	27
Tabel 2.3 Standar Penilaian <i>Quick Ratio</i>	27
Tabel 2.4 Standar Penilaian <i>Debt to Assets Ratio</i>	28
Tabel 2.5 Standar Penilaian <i>Debt to Equity Ratio</i>	29
Tabel 2.6 Standar Penilaian Rasio Perputaran Total Aktiva Dan Rasio Perputaran Aktiva tetap.....	29
Tabel 2.7 Standar Penilaian Rasio Perputaran Total Aktiva Dan Rasio Perputaran Aktiva tetap	29
Tabel 2.8 Standar Penilaian Gross Profit Margin	30
Tabel 2.9 Standar Penilaian Net Profit Margin.....	30
Tabel 3.1 Standar Penilaian <i>Current Ratio</i>	37
Tabel 3.2 Standar Penilaian <i>Cash Ratio</i>	38
Tabel 3.3 Standar Penilaian <i>Quick Ratio</i>	38
Tabel 3.4 Standar Penilaian <i>Debt to Assets Ratio</i>	39
Tabel 3.5 Standar Penilaian <i>Debt to Equity Ratio</i>	39
Tabel 3.6 Standar Penilaian <i>Gross Profit Margin</i>	40
Tabel 3.7 Standar Penilaian <i>Net Profit Margin</i>	41
Tabel 3.8 Standar Penilaian Rasio Perputaran Total Aktiva Dan Rasio Perputaran Aktiva tetap.....	41

Tabel 4.1	Hasil Perhitungan <i>Current Ratio</i> PT. Kino Indonesia Tbk Tahun 2019-2022	54
Tabel 4.2	Hasil Perhitungan <i>Cash Ratio</i> PT. Kino Indonesia Tbk Tahun 2019- 2022	54
Tabel 4.3	Hasil Perhitungan <i>Quick Ratio</i> PT. Kino Indonesia Tbk Tahun 2019-2022	55
Tabel 4.4	Hasil Perhitungan <i>Debt to Assets Ratio</i> PT. Kino Indonesia Tbk Tahun 2019-2022	56
Tabel 4.5	Hasil Perhitungan <i>Debt to Equity Ratio</i> PT. Kino Indonesia Tbk Tahun 2019-2022	56
Tabel 4.6	Hasil Perhitungan <i>Gross Profit Margin</i> PT. Kino Indonesia Tbk Tahun 2019–2022.....	57
Tabel 4.7	Hasil Perhitungan <i>Net Profit Margin</i> PT. Kino Indonesia Tbk Tahun 2019-2022	58
Tabel 4.8	Hasil Perhitungan Rasio Perputaran Total Aktiva PT. Kino Indonesia Tbk Tahun 2019-2022.....	59
Tabel 4.9	Hasil Perhitungan Rasio Perputaran Aktiva tetap PT. Kino Indonesia Tbk Tahun 2019-2022.....	59
Tabel 4.10	Hasil Perhitungan <i>Current Ratio</i> PT. FKS Food Sejahtera Tbk Tahun 2019-2022	60
Tabel 4.11	Hasil Perhitungan <i>Cash Ratio</i> PT. FKS Food Sejahtera Tbk Tahun 2019-2022	61
Tabel 4.12	Hasil Perhitungan <i>Quick Ratio</i> PT. FKS Food Sejahtera Tbk Tahun 2019-2022	61
Tabel 4.13	Hasil Perhitungan <i>Debt to Assets Ratio</i> PT. FKS Food Sejahtera Tbk Tahun 2019-2022	62
Tabel 4.14	Hasil Perhitungan <i>Debt to Equity Ratio</i> PT. FKS Food Sejahtera Tbk Tahun 2019-2022	63
Tabel 4.15	Hasil Perhitungan <i>Gross Profit Margin</i> PT. FKS Food Sejahtera Tbk Tahun 2019–2022.....	64
Tabel 4.16	Hasil Perhitungan <i>Net Profit Margin</i> PT. FKS Food Sejahtera Tbk Tahun 2019-2022	64

Tabel 4.17	Hasil Perhitungan Rasio Perputaran Total Aktiva PT. FKS Food Sejahtera Tbk Tahun 2019-2022.....	65
Tabel 4.18	Hasil Perhitungan Rasio Perputaran Aktiva tetap PT. FKS Food Sejahtera Tbk Tahun 2019-2022.....	66
Tabel 4.19	Rekapitulasi hasil perhitungan rasio likuiditas, solvabilitas, profitabilitas, dan aktivitas PT. Kino Indonesia Tbk dan PT. FKS Food Sejahtera Tbk Tahun 2019-2022.....	67

DAFTAR GAMBAR

	Halaman
Gambar 2.1 Skema Kerangka Pemikiran.....	34
Gambar 4.1 Struktur Organisasi PT. Kino Indonesia Tbk.....	44
Gambar 4.2 Struktur Organisasi PT. FKS Food Sejahtera Tbk.....	49
Gambar 4.3 Grafik Perbandingan Rasio pada PT. Kino Indonesia Tbk dan PT. FKS Food Sejahtera Tbk Tahun 2019-2021.....	69