

**ANALISIS FAKTOR- FAKTOR YANG MEMPENGARUHI
KINERJA KEUANGAN PADA PT. SEMEN BATURAJA, TBK
YANG TERDAFTAR DI BURSA EFEK INDONESIA
TAHUN 2014- 2021**

SKRIPSI

**Untuk Memenuhi Salah Satu Syarat Guna Memperoleh Gelar
Sarjana Manajemen**



OLEH

**MARIA YENI SEUK
NIM :32117036**

**FAKULTAS EKONOMIKA DAN BISNIS
PROGRAM STUDI MANEJEMEN
UNIVERSITAS KATOLIK WIDYA MANDIRA
KUPANG
2022**

LEMBAR PERSETUJUAN

Skripsi ini telah disetujui dan diterima dengan baik oleh Panitia Ujian Skripsi pada Program Studi Manajemen, Fakultas Ekonomika dan Bisnis, Universitas Katolik Widya Mandira Kupang.


Yang diselenggarakan pada :

Hari / Tanggal : Sabtu, 17 Desember 2022
Jam : 12.00 – 14.00
Tempat : *Conference Room*
Atas Nama : Maria Yeni Seuk
Nomor Registrasi : 32117036
Dinyatakan : **LULUS**

PANITIA PENGUJI SKRIPSI

- | | | |
|---------------|-------------------------------|---------|
| 1 Ketua | : Jou Sewa Adrianus, SE, MM | (.....) |
| 2 Sekretaris | : Maria B.M. G. Wutun, SE, MM | (.....) |
| 3 Penguji I | : Dr. Stanis Man, SE, M.Si | (.....) |
| 4 Penguji II | : Anggraeny Paridy, SE, M.Si | (.....) |
| 5 Penguji III | : Jou Sewa Adrianus, SE, MM | (.....) |

MENGETAHUI

Dekan
Fakultas Ekonomika dan Bisnis

Dr. M.E Perseveranda, SE., M.Si
NIDN : 0819066703

Ketua
Program Studi Manajemen

Anggraeny Paridy, SE, M.Si
NIDN : 0011036501

LEMBAR PENGESAHAN

ANALISIS FAKTOR- FAKTOR YANG MEMPENGARUHI
KINERJA KEUANGAN PADA PT. SEMEN BATURAJA, TBK
YANG TERDAFTAR DI BURSA EFEK INDONESIA
TAHUN 2014- 2021


Yang diajukan oleh :


Nama : Maria Yeni Seuk
NIM : 32117036
Fakultas : Ekonomika dan Bisnis
Program Studi : Manajemen
Konsentrasi : Keuangan

Skripsi ini telah disetujui dan diterima oleh Tim Pembimbing
Fakultas Ekonomika Dan Bisnis Program Studi Manajemen
Universitas Katolik Widya Mandira Kupang

Pembimbing I


Pembimbing II


Bapak Jon Sewa Adrianus, SE, MM
NIDN: 0809055901


Maria B.M. G. Wutun, SE, MM
NIDN : 0803098302

Kupang 2022

Ketua Program Studi Manajemen


Anggraeny Paridy, SE, M.Si
NIDN : 0011036501

MOTTO

“Serakanlah segala kekuatiranMu kepada-Nya,
Sebab Ia yang memelihara kamu”
(1 Petrus 5:7)

PERSEMBAHAN

Skripsi ini saya persembahkan untuk:

1. Bapak Herman Nahak dan Ibu Elisabeth Hoar sebagai sosok yang selalu memotivasi penulis untuk tetap semangat dalam meraih mimpi dan telah dengan penuh cinta dan kasih membesarkan dan mendoakan penulis sampai saat ini.
2. Kaka Rendy, Kaka Ino, Kaka Nata, Kaka Emi, Kaka Jerfy, Kaka Dolvi, Kaka Yani Serta Adik Sega, Adik Biak, Adik Indus yang selalu mendukung dan memotivasi penulis di setiap Langkah yang di ambil untuk meraih impian.
3. Teman dan sahabat saya, Vika, Ilo, Rian, Ila, Evi, Larasia, Rany, kaka Dj, yang selalu menemani, mendukung dan memberikan semangat selalu selama penulis mengerjakan skripsi.

ABSTRAK

Maria Yeni Seuk (32117036) dengan judul penelitian “Analisis Faktor-Faktor Yang Mempengaruhi Kinerja Keuangan Pada PT. Semen Baturaja, Tbk Yang Terdaftar Di Bursa Efek Indonesia Tahun 2014- 2021” Bapak Jou Sewa Adrianus, SE, MM sebagai pembimbing I dan Ibu Maria B.M. G. Wutun, SE, MM sebagai pembimbing II.

Masalah dalam penelitian untuk melihat laporan posisi keuangan pada tahun 2014 sampai 2021 pada PT. Semen Baturaja Tbk. Oleh karena itu pentingnya untuk melakukan pengkajian ilmiah bertujuan untuk mengukur kinerja perusahaan dari berbagai aspek kinerja dengan memperhitungkan faktor yang memengaruhi kinerja keuangan yang dalam perusahaan yang digunakan dalam penelitian ini yaitu Struktur Modal (DER), ukuran perusahaan dan struktur aktiva. Sedangkan yang merupakan variabel independen dan rasio kinerja keuangan yang digunakan dalam penelitian ini yakni *Return On Assets* merupakan variabel dependen. Adapun tujuan dalam penelitian ini yakni untuk mengetahui: *pertama* signifikansi pengaruh struktur modal terhadap Kinerja Keuangan (*Return on Asset*) Pada PT. Semen Baturaja Tbk yang terdaftar di Bursa Efek Indonesia, *kedua* signifikansi pengaruh ukuran perusahaan terhadap Kinerja Keuangan (*Return on Asset*) Pada PT. Semen Baturaja Tbk yang terdaftar di Bursa Efek Indonesia, *ketiga* signifikansi pengaruh struktur aktiva terhadap Kinerja Keuangan (*Return on Asset*) Pada PT. Semen BaturajaTbk yang terdaftar di Bursa Efek Indonesia, *keempat* signifikansi pengaruh struktur modal (DER), ukuran perusahaan dan struktur aktiva terhadap Kinerja Keuangan (*Return on Asset*) Pada PT. Semen Baturaja Tbk yang terdaftar di Bursa Efek Indonesia.

Jenis data yang digunakan dalam penelitian ini adalah data sekunder. Teknik pengumpulan data dalam penelitian ini adalah dokumentasi. Metode analisis yang digunakan adalah metode statistik dan diolah menggunakan SPSS.

Hasil analisis data diperoleh dari kesimpulan bahwa uji t parsial struktur modal (X_1) menunjukkan nilai t hitung sebesar -0,820 dengan nilai signifikansi sebesar 0,419 lebih besar dari 0.05 (5%); ukuran perusahaan (X_2) menunjukkan nilai t hitung sebesar -0,471 dengan nilai signifikansi sebesar 0,641 lebih besar yaitu 0,05 (5%), maka kedua variabel tidak berpengaruh signifikan terhadap kinerja keuangan (*Return on Asset*) Sedangkan variabel struktur aktiva (X_3) menunjukkan nilai t hitung sebesar 0,127 dengan tingkat signifikansi sebesar 0,009 lebih kecil dari 0.05 (5%). Maka keputusan yang diambil struktur aktiva berpengaruh positif terhadap kinerja keuangan (*Return on Asset*) Hasil uji simultan struktur modal, ukuran perusahaan, struktur aktiva dimana signifikansi 0.033 lebih kecil 0.05. dari kesimpulan hasil analisis penelitian ini maka saran yang diberikan yaitu PT Semen Baturaja, Tbk meningkatkan profitabilitas, sehingga perusahaan akan mendapatkan laba atau keuntungan yang maksimal. Memperbesar modal sendiri dan memperkecil utang merupakan perbandingan struktur modal yang optimal.

Kata Kunci : Struktur Modal, Ukuran Perusahaan, Struktur Aktiva, Kinerja Keuangan (*Return on Asset*)

KATA PENGANTAR

Puji dan syukur kepada Tuhan Yang Maha Esa atas segala berkat dan bimbinganNya sehingga penulis dapat menyelesaikan tugas akhir ini dengan judul “Analisis Faktor-faktor yang mempengaruhi kinerja keuangan pada PT. Semen Baturaja, Tbk yang terdaftar di Bursa Efek Indonesia Tahun 2014-2021” dengan baik.

Penulisan skripsi ini dalam rangka menyelesaikan perkuliahan pada Fakultas Ekonomika Dan Bisnis, Jurusan Manajemen Universitas Katolik Widya Mandira Kupang. Selama penelitian sampai pada penyusunan skripsi ini penulis banyak memperoleh dukungan moril maupun material dari berbagai pihak. Maka pada kesempatan ini penulis patut mengucapkan limpah terima kasih kepada:

1. Pater Dr. Philipus Tule, SVD selaku Rektor Universitas Katolik Widya Mandira Kupang beserta staf, yang telah memberikan kesempatan dan fasilitas kepada penulis untuk mengikuti dan menyelesaikan pendidikan di Program Studi Manajemen Fakultas Ekonomika Dan Bisnis Universitas Katolik Widya Mandira Kupang.
2. Ibu Dr. M.E. Perseveranda, SE, M.Si selaku Dekan Fakultas Ekonomika dan Bisnis yang telah memberikan masukan dan kritik saran dalam penyempurnaan penulisan proposal ini yang telah memberikan perhatian dukungan dan motivasi selama mengikuti kuliah di Fakultas Ekonomika Dan Bisnis.
3. Ibu Anggraeny Paridy, SE, MM selaku Ketua jurusan dan Ibu Maria B.M.G Wutun, SE, MM selaku Sekretaris jurusan Manajemen Fakultas Ekonomika

Dan Bisnis Universitas Katolik Widya Mandira Kupang yang telah memberikan kesempatan, motivasi dan masukan serta perbaikan yang sangat membantu bagi penulis.

4. Bapak Jou Sewa Adrianus, SE.MM selaku pembimbing I, yang telah mengorbankan waktu, tenaga dan sumbangan pikiran yang berharga kepada penulis, sehingga penulis dapat menyelesaikan skripsi dengan baik.
5. Ibu maria B.M.G. Wutun, SE, MM selaku pembimbing II, yang telah mengorbankan waktu, tenaga dan sumbangan pikiran yang berharga kepada penulis, sehingga penulis dapat menyelesaikan skripsi dengan baik.
6. Seluruh dosen Fakultas Ekonomika dan Bisnis yang telah memberikan banyak ilmu dan masukan dalam perkuliahan sehingga menjadi sangat berguna dalam proses penulisan dan penyusunan skripsi ini.
7. Pegawai bagian tata usaha dan perpustakaan Fakultas Ekonomika dan Bisnis atas pelayanan serta bantuan demi kelancaran penyusunan skripsi ini.
8. Terimakasih kepada kedua orang tua, serta kakak dan keluarga yang memberi dukungan Doa, spiritual dan materi.
9. Semua pihak angkatan 2017 jurusan manajemen.

Penulis menyadari akan keterbatasan dan kekurangan yang dimiliki sehingga penulisan ini masih jauh dari kata sempurna. Oleh karena itu dengan senang hati penulis menanti segala kritik dan saran guna penyempurnaan skripsi ini. Semoga Tuhan Yang Maha Esa senantiasa memberkati kita semua.

Kupang, Januari 2023

Penulis

DAFTAR ISI

Halaanan

HALAMAN JUDUL	i
LEMBAR PENGESAHAN.....	ii
MOTTO DAN PERSEMBAHAN	iii
ABSTRAK.....	iv
KATA PENGANTAR.....	v
DAFTAR ISI	vii
DAFTAR GAMBAR.....	x
DAFTAR TABEL	xi
BAB IPENDAHULUAN	1
A. Latar Belakang	1
B. Rumusan Masalah	7
C. Tujuan Penelitian	8
D. Manfaat Penelitian.....	8
BAB IILANDASAN TEORI.....	10
A. Manajemen Keuangan	10
B. Laporan Keuangan	12
C. TujuanLaporan Keuangan	13
D. Pengertian Kinerja Keuangan	14
E. Tujuan Pengukuran Kinerja Keuangan	15
F. Faktor – Faktor yang mempengaruhi Kinerja Keuangan	16
G. Penelitian Terdahulu.....	23
H. Kerangka Berpikir	25

I. Hipotesis.....	27
BAB III METODE PENELITIAN.....	28
A. Waktu dan tempat Penelitian	28
B. Populasi dan Sampel	28
C. Jenis dan Sumber Data	28
D. Teknik Pengumpulan Data	29
E. Defenisi Operasional.....	29
F. Teknik Analisis Data	30
BAB IV HASIL PENELITIAN DAN PEMBAHASAN.....	38
A. Hasil Penelitian	38
B. Pembahasan	45
BAB V PENUTUP	57
A. Kesimpulan	57
B. Saran	58
DAFTAR PUSTAKA	60

DAFTAR TABEL

Halaman

Tabel 1.1 Laporan Posisi Keuangan 2014- 2021 PT. Semen Batu Raja Tbk	3
Tabel 1.2 Laporan Posisi Keuangan 2014- 2021 PT. Semen BatuRaja Tbk	4
Tabel 4.1 Struktur Modal PT. Semen Baturaja, Tbk tahun 2014-2021	46
Tabel 4.2 Ukuran Perusahaan PT. Semen baturaja, Tbk Tahun 2014-2021	47
Tabel 4.3 Struktur Aktiva PT. Semen Baturaja, Tbk Tahun 2014-2021	47
Tabel 4.4 Hasil Uji Kolmogorov Smirnov	48
Tabel 4.5 Hasil Uji Multikolinieritas	49
Tabel 4.6 Hasil Uji Regresi Linier Berganda	50
Tabel 4.7 Hasil Uji Hipotesis Parsial	52
Tabel 4.8 Hasil Uji Hipotesis Simultan	55
Tabel 4.9 Hasil Uji Koefisien Determinasi	56

DAFTAR GAMBAR

	Halaman
Gambar 2.1 Kerangka Pemikiran	26
Gambar 4.1 Struktur organisasi	40