

**PENGARUH PENGELUARAN KONSUMSI
RUMAH TANGGA DAN PENGELUARAN
PEMERINTAH TERHADAP PERTUMBUHAN
EKONOMI DI KABUPATEN FLORES TIMUR**



SKRIPSI

Sebagian Persyaratan
Mencapai Derajat Strata Satu (S1)

Program Studi Ekonomi Pembangunan

Oleh
Mario Aprianus Kopong Pure Nenomnanu
NIM: 31119014

**PROGRAM STUDI EKONOMI PEMBANGUNAN
FAKULTAS EKONOMIKA DAN BISNIS
UNIVERSITAS KATOLIK WIDYA MANDIRA
KUPANG, 2023**

SKRIPSI

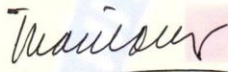
**PENGARUH PENGELUARAN KONSUMSI
RUMAH TANGGA DAN PENGELUARAN
PEMERINTAH TERHADAP PERTUMBUHAN
EKONOMI DI KABUPATEN FLORES TIMUR**

Oleh:

Mario Aprianus Kopong Pure Nenomnanu
NIM: 31119014


Telah Disetujui
Oleh

Dosen Pembimbing I



Dr. Thomas Ola Langoday, SE, M. Si
NIDN : 082407620
Tanggal : 03/06/2023

Dosen Pembimbing II



Adrianus Ketmoen, SE, MM
NIDN : 0812098901
Tanggal : 25/07/2023

Mengetahui

Ketua Program Studi
Ekonomi Pembangunan



Embrana Martuti Lawalu, SE, ME
NIDN : 08 220380 01
Tanggal: 25/07/2023

LEMBAR PERSETUJUAN

Skripsi ini telah diterima dan disahkan dengan baik oleh Panitia Penguji Skripsi pada Program Studi Ekonomi Pembangunan, Fakultas Ekonomika dan Bisnis, Universitas Katolik Widya Mandira, yang diselenggarakan pada:

Hari/Tanggal : Senin, 05 Juni 2023
Tempat : Ruangan Magister Manajemen
Jam : 13.00 – 15.00 WITA
Atas Nama : Mario Aprianus Kopong Pure Nenomnanu
No. Registrasi : 31119014
Dinyatakan : **LULUS**


PANITIA PENGUJI SKRIPSI

Ketua Dr. Thomas Ola Langoday, SE., M.Si (.....
Sekretaris Adrianus Ketmoen, SE. MM (.....
Penguji I Dr. M. E. Perseveranda, SE., M.Si (.....
Penguji II Emiliana Martuti Lawalu, SE, ME (.....
Penguji III Dr. Thomas Ola Langoday, SE., M.Si (.....

MENGETAHUI

Dekan Fakultas
Ekonomika dan Bisnis

Dr. M.E. Perseveranda, SE., M.Si
NIDN: 0818066703

Ketua Program Studi
Ekonomi Pembangunan

Emiliana Martuti Lawalu, SE., ME
NIDN: 0822038001

PERNYATAAN

Dengan ini saya menyatakan bahwa skripsi ini adalah pekerjaan saya sendiri dan di dalam tidak terdapat karya yang pernah diajukan untuk memperoleh gelar kesarjanaan di suatu perguruan tinggi dan lembaga pendidikan lainnya. Pengetahuan yang diperoleh dari hasil penerbitan maupun yang belum/tidak diterbitkan, sumbernya dijelaskan di dalam tulisan dan daftar pustaka.



Mario Aprianus Kopong Pure Nenomnanu
NIM : 31119014

Motto



**“Memulai dengan penuh Keyakinan,
Menjalankan dengan penuh Keikhlasan,
Menyelesaikan dengan penuh Kebahagiaan,”**

PERSEMBAHAN

Sebagai ungkapan syukurku yang tulus dan sebagai ungkapan terimakasihku kepada orang-orang yang telah mengasihiku. dengan ungkapan syukur penulis mempersembahkan skripsi ini untuk :

1. Bapak Kristian Kain Nenomnanu dan Mama Athanasia Tuto Kuma yang telah melahirkan dan membesarkan saya dengan sepenuh kasih sayang dan cinta serta memberikan kesempatan untuk mengenyam pendidikan di Perguruan Tinggi.
2. Kakak Jon, ina, andi, , anita, risto, yang selalu memberikan semangat buatku dalam perjuangan mencapai cita-cita.
3. Kepada orang tersayang Astriani Amanda Bouk yang selama ini sudah memberikan semangat dan menemani penulis dari proposal hingga sampai pada tahap penulisan skripsi.

ABSTRACT

This research was written by Mario Aprianus Kopong Pure Nenomnanu 311 19 014 Development Economics Study Program under supervisor 1 Mr. Dr. Thomas Ola Langoday, SE, M.Si and Supervisor 11 Mr. Adrianus Ketmoen.SE.MM with the title "**The Effect of Household Consumption Expenditures and Government Expenditures on Economic Growth in East Flores District.**"

The formulation of the problem in this study is 1) How is the description of economic growth, household consumption expenditure, government expenditure in East Flores Regency. 2) Does Household Consumption and Government Expenditure have a partial significant effect on Economic Growth in East Flores Regency. 3) Does Household Consumption and Government Expenditure have a simultaneous effect on economic growth in East Flores Regency. The aims of this study are 1) to find out the description of economic growth, household consumption expenditure, government expenditure in East Flores Regency. 2) To determine the effect of household consumption expenditures and government expenditures that have a partially significant effect on economic growth in East Flores Regency. 3) To determine the effect of household consumption expenditures and government expenditures have a significant simultaneous effect on economic growth in East Flores Regency. The population in this study is household consumption expenditure data, government expenditure data and economic growth data. Samples used within a period of 15 years.

This study aims to determine the partial and simultaneous effect of household consumption and government spending on economic growth in East Flores. The type of research used was quantitative descriptive with an econometric approach, the data used used time series data obtained from the BPS of East Flores Regency from 2007 to 2021. Data were analyzed using multiple regression which was processed with the SPSS 23 program.

The partial test results show household consumption (X1) with a significance value of 0.000 is smaller when compared to $\alpha = 0.05$. This means that the household consumption variable (X1) has a significant effect on East Flores' economic growth. Amounting to 1.832 with a positive sign

The results of the simultaneous test of household consumption (X1) and government spending (X2) have an effect on East Flores' Economic Growth (Y). With a significant value of 0.000 or less than 0.05 (5%), these results state that simultaneously all independent variables, namely household consumption variables (X1) and government spending (X2) have a significant effect simultaneously on economic growth in East Flores (Y). It is suggested to the government to be able to improve and add infrastructure facilities in East Flores Regency.

Keywords: Household Consumption, Government Expenditures Economic Growth

ABSTRAK

Penelitian ini ditulis oleh Mario Aprianus Kopong Pure Nenomnanu 311 19 014 Program Studi Ekonomi Pembangunan dibawah pembimbing 1 Bapak Dr. Thomas Ola Langoday,SE,M.Si dan Pembimbing 11 Bapak Adrianus Ketmoen.SE.MM dengan judul **“Pengaruh Pengeluaran Konsumsi Rumah Tangga dan Pengeluaran Pemerintah Terhadap Pertumbuhan Ekonomi di Kabupaten Flores Timur.”**

Rumusan masalah dalam penelitian ini adalah 1) Bagaimana Gambaran Pertumbuhan Ekonomi, Pengeluaran Konsumsi Rumah Tangga, Pengeluaran Pemerintah di Kabupaten Flores Timur. 2) Apakah Konsumsi Rumah Tangga dan Pengeluaran Pemerintah berpengaruh signifikan secara parsial terhadap Pertumbuhan Ekonomi di Kabupaten Flores Timur.3) Apakah Konsumsi Rumah Tangga dan Pengeluaran Pemerintah berpengaruh secara simultan terhadap pertumbuhan ekonomi di Kabupaten Flores Timur. Tujuan dalam penelitian ini adalah 1) Untuk Mengetahui Gambaran Pertumbuhan Ekonomi , Pengeluaran Konsumsi Rumah Tangga , Pengeluaran Pemerintah di Kabupaten Flores Timur. 2) Untuk mengetahui pengaruh pengeluaran konsumsi rumah tangga dan pengeluaran pemerintah berpengaruh signifikan secara parsial terhadap pertumbuhan ekonomi di Kabupaten Flores Timur. 3) Untuk mengetahui pengaruh pengeluaran konsumsi rumah tangga dan pengeluaran pemerintah berpengaruh signifikan secara simultan terhadap pertumbuhan ekonomi di Kabupaten Flores Timur. Sifat data dalam penelitian ini adalah data pengeluaran konsumsi Rumah tangga data pengeluaran pemerintah dan data pertumbuhan ekonomi. Sampel yang digunakan dalam jangka waktu 15 Tahun.

Penelitian ini bertujuan untuk mengetahui pengaruh secara parsial dan simultan konsumsi rumah tangga dan pengeluaran pemerintah terhadap pertumbuhan ekonomi di Flores Timur . Jenis penelitian yang di gunakan adalah deskriptif kuantitatif dengan pendekatan ekonometrik, data yang digunakan menggunakan data time series yang di peroleh dari BPS Kabupaten Flores Timur dari tahun 2007 sampai 2021. Data dianalisis menggunakan regresi berganda yang di olah dengan program SPSS 23.

Hasil uji parsial menunjukkan konsumsi rumah tangga (X1) dengan nilai signifikansi 0,000 lebih kecil bila dibandingkan dengan $\alpha = 0.05$ Hal ini berarti bahwa variabel konsumsi rumah tangga (X1) berpengaruh secara signifikan terhadap pertumbuhan ekonomi Flores Timur. Sebesar 1,832 dengan tanda positif

Hasil uji simultan konsumsi rumah tangga (X1) dan pengeluaran pemerintah (X2) berpengaruh terhadap Pertumbuhan Ekonomi Flores Timur (Y). Dengan nilai Signifikan sebesar 0.000 atau lebih kecil dari 0,05 (5%), Hasil ini menyatakan bahwa secara simultan semua variabel bebas yaitu variabel konsumsi rumah tangga (X1) dan pengeluaran pemerintah (X2) berpengaruh signifikan secara simultan terhadap pertumbuhan ekonomi di Flores Timur (Y). Disarankan kepada pihak pemerintah agar dapat meningkatkan dan menambah sarana prasarana di Kabupaten Flores Timur.

**Kata Kunci : Konsumsi Rumah Tangga, Pengeluaran Pemerintah
Pertumbuhan Ekonomi**

KATA PENGANTAR

Puji syukurr kami panjatkan kepada Tuhan Yang Maha Esa, atas Berkat dan Rahmat nya, penulis bisa menyelesaikan Skripsi ini yang berjudul “Pengaruh Pengeluaran Konsumsi Rumah Tangga dan Pengeluaran Pemerintah Terhadap Pertumbuhan Ekonomi di Kabupaten Flores Timur” tepat waktu. Tujuan dari penulisan skripsi ini adalah untuk memenuhi salah satu persyaratan untuk mengikuti Ujian Skripsi pada program studi Ekonomi Pembangunan, Fakultas Ekonomika dan Bisnis pada Universitas Katolik Widya Mandira Kupang .Penyusunan Skripsi ini dapat terlaksana dengan baik berkat dukungan dari banyak pihak. Untuk itu, pada kesempatan ini penulis mengucapkan limpah terima kasih kepada :

1. Pater Dr. Philipus Tule, SVD selaku Rektor Universitas Katolik Widya Mandira Kupang.
2. Ibu Dr. M.E. Perseveranda,SE,M.Si selaku Dekan Fakultas Ekonomika dan Bisnis Universitas Katolik Widya Mandira.
3. Ibu Emiliana Martuti Lawalu, SE, ME selaku Ketua Program Studi Ekonomi pembangunan Universitas Katolik Widya Mandira Kupang.
4. Bapak Dr. Thomas Ola Langoday, SE, M.Si selaku pembimbing satu dan, Bapak Adrianus Ketmoen, SE. MM selaku pembimbing dua yang telah rela meluangkan waktu untuk membantu dan membimbing penulis dalam menyelesaikan Skripsi ini.
5. Bapak dosen Daniel Taolin SE., M.Si selaku pembimbing Akademik yang selalu membimbing dan memberikan solusi kepada peneliti

selama kuliah.

6. Para pegawai Tata usaha Fakultas Ekonomika dan Bisnis yang telah membantu saya penulis dalam studi dan fasilitas sarana lainnya
7. Kepala Badan Pusat Statistik Kabupaten Flores Timur beserta Pegawai di Badan pusat Statistik yang telah mengizinkan dan membantu memberikan data dalam penelitian ini.
8. Orang tuatercinta Ayah Kristian Nenomnanu dan Ibu Tercinta Athanasia Tuto Kuma sertakakak Jon, Ina, Andi, Risto, Anita,dan kaka Niko dan keluarga besar yang selalu mendoakan dan memberikan dukungan yang besar kepada penulis selama ini.
9. Semua sahabat Dino,kin,iwan,Febri,indra serta rekan-rekan Ekonomi pembangunan angkatan 2019 yang telah memberikan semangat dan dukungan kepada Penulis.

Penulis menyadari bahwa penulis merupakan manusia yang tidak pernah luput dari kesalahan, sebab itu penulis sadar bahwa penulisan Skripsi ini masih mempunyai banyak kesalahan dan jauh dari kata sempurna. Untuk itu penulis sangat mengharapkan kritik dan saran yang membangun demi kesempurnaan penulisan ini. Akhirnya, semoga Skripsi ini dapat dijadikan acuan untuk ditindaklanjuti peneliti lainya dan bermanfaat bagi kita semua terutama sebagai Program Studi Ekonomi Pembangunan.

Kupang, Juli 2023

Penulis

DAFTAR ISI

	Halaman
HALAMAN JUDUL	i
HALAMAN PENGESAHAN.....	ii
HALAMAN PERSETUJUAN.....	iii
HALAMAN PERNYATAAN.....	iv
MOTTO DAN PEMBAHASAN	v
ABSTRACT.....	vi
ABSTRAK	vii
KATA PENGANTAR.....	viii
DAFTAR ISI.....	x
DAFTAR TABEL.....	xv
DAFTAR GAMBAR.....	xvi
DAFTAR LAMPIRAN	xvii
BAB 1 PENDAHULUAN	
1.1 Latar Belakang	1
1.2 Rumusan Masalah	11
1.3 Tujuan Dan Manfaat Penelitian.....	11
BAB II TINJAUAN PUSTAKA DAN KERANGKA	
PEMIKIRAN TEORITIS	
2.1 Tinjauan Pustaka	13
2.1.1 Pengertian Pertumbuhan Ekonomi	13
2.1.2 Teori Pertumbuhan Ekonomi.....	14
2.1.3 Faktor Pengaruh Pertumbuhan Ekonomi	15

2.1.4	Produk Domestik Regional Bruto.....	18
2.1.5	Pengaruh Konsumsi Rumah Tangga dan Pengeluaran Pemerintah Terhadap Pertumbuhan Ekonomi di Kabupaten Flores Timur	19
2.2	Pengeluaran Konsumsi Rumah Tangga.....	20
2.2.1	Teori Konsumsi Menurut Keynes.....	20
2.2.2	Teori Konsumsi Dengan Hipotesis Siklus Hidup	22
2.2.3	Teori Konsumsi Dengan Pendapatan Relatif.....	22
2.2.4	Teori Konsumsi Dengan Pendapatan Permanen.....	23
2.2.5	Hubungan antara Konsumsi Rumah Tangga Dengan Pertumbuhan Ekonomi	23
2.3	Pengeluaran Pemerintah.....	26
2.3.1	Pengeluaran Pemerintah	26
2.3.2	Teori Pengeluaran Pemerintah.....	27
2.3.3	Jenis-Jenis Pengeluaran Pemerintah	29
2.3.4	Hubungan antara Pengeluaran Pemerintah dengan Pertumbuhan Ekonomi.....	31
2.4	Penelitian Terdahulu	33
2.5	Kerangka Pemikiran Teoritis	37
2.6	Hipotesis	38

BAB III METODE PENELITIAN

3.1	Lokasi dan Waktu Penelitian.....	40
3.2	Definisi Operasional Variabel.....	40
3.3	Jenis dan Sumber data Tahun 2007-2021.....	41

3.3.1	Jenis Data.....	41
3.3.2	Sumber Data	41
3.4	Populasi dan Sampel	42
3.4.1	Populasi.....	42
3.4.2	Sampel.....	42
3.5	Metode Pengumpulan Data	42
3.6	Teknik Analisis Data.....	43
3.7	Statistik Deskriptif	43
3.8	Regresi Linear Berganda	44
3.9	Uji Asumsi Klasik.....	44
3.9.1	Uji Normalitas.....	45
3.9.2	Uji Multikolinearitas.....	45
3.9.3	Uji Heterokedastisitas	46
3.9.4	Uji Autokorelasi.....	47
3.10	Pengujian Hipotesis.....	47
3.10.1	Uji Simultan (Uji Statistik F)	47
3.10.2	Uji Parsial (Uji Statistik t).....	48
3.10.3	Uji Koefisien Determinasi (R^2).....	49

BAB IV GAMBARAN UMUM OBJEK PENELITIAN

4.1	Profil Kabupaten Flores Timur.....	50
4.2	Sejarah Badan Pusat Statistik Kabupaten Flores Timur	57
4.3	Visi-Misi Badan Pusat Statistik Kabupaten Flores Timur.....	59
4.4	Struktur Organisasi Badan Pusat Statistik Kabupaten Flores Timur.....	60

BAB V HASIL DAN PEMBAHASAN

5.1 Analisis Data.....	62
5.1.1 Uji Statistik Deskriptif.....	62
5.1.2 Regresi Linier Berganda	66
5.2 Uji Asumsi Klasik	67
5.2.1 Uji Normalitas.....	67
5.2.2 Uji Multikolinearitas.....	69
5.2.3 Uji Heterokedastisitas	70
5.2.4 Uji Autokorelasi.....	71
5.3 Uji Hipotesis.....	72
5.3.1 Uji Simultan (Uji F)	72
5.3.2 Uji Parsial (Uji Statistik t)	73
5.3.3 Uji Koefisiensi Determinasi (R^2).....	74
5.4 Pembahasan.....	75
5.4.1 Gambaran Umum Konsumsi Rumah Tangga di Kabupaten Flores Timur	76
5.4.2 Gambaran Umum Pengeluaran Pemerintah di Kabupaten Flores Timur	76
5.4.3 Gambaran Umum Pertumbuhan Ekonomi (PDRB) di Kabupaten Flores Timur	77
5.4.4 Pengaruh Secara Parsial Konsumsi Rumah Tangga Dan Pengeluaran Pemerintah Terhadap Pertumbuhan Ekonomi di Kabupaten Flores Timur Periode 2007-2021	78

5.4.5 Pengaruh Secara Simultan Konsumsi Rumah Tangga dan Pengeluaran Pemerintah Terhadap Pertumbuhan Ekonomi Flores Timur 2007-2021	81
BAB VI PENUTUP	
6.1 Kesimpulan.....	84
6.2 Saran	85
DAFTAR PUSTAKA	87
LAMPIRAN.....	89

DAFTAR TABEL

Halaman

Tabel 1.1	Data Pertumbuhan Ekonomi (PDRB) menurut pengeluaran atas dasar harga konstan di Kabupaten Flores Timur Tahun 2007-2021.....	4
Tabel 1.2	Realisasi Pengeluaran Pemerintah di Kabupaten Flores Timur 2007- 2021	7
Tabel 1.3	Data Pengeluaran Konsumsi Rumah Tangga di Kabupaten Flores Timur 2007-2021	9
Tabel 2.1	Penelitian Terdahulu.....	33
Tabel 4.1	Daftar Kecamatan dan Kelurahan di Kabupaten Flores Timur	51
Tabel 5.1	Hasil Uji Statistik Deskriptif	62
Tabel 5.2	Hasil Uji Regresi Linear Berganda	66
Tabel 5.3	Hasil Uji Normalitas.....	68
Tabel 5.4	Hasil Uji Multikolinearitas	70
Tabel 5.5	Hasil Uji Autokoelasi	72
Tabel 5.6	Hasil Uji F (Uji Simultan)	73
Tabel 5.7	Hasil Uji t	74
Tabel 5.8	Hasil Uji Koefisien Determinasi R^2	75

DAFTAR GAMBAR

	Halaman
Gambar 2.1 Kerangka Pikir Penelitian.....	37
Gambar 4.1 Peta Geografis Kabupaten Flores Timur	51
Gambar 4.2 Struktur Organisasi Badan Pusat Statistik Flores Timur.....	61
Gambar 5.1 Grafik Data Pengeluaran Konsumsi Rumah Tangga 2007-2021	64
Gambar 5.2 Grafik Pengeluaran Pemerintah	65
Gambar 5.3 Grafik Pertumbuhan Ekonomi Flores Timur 2007-2021 ..	65
Gambar 5.4 Uji Normalitas dengan Normal P-Plot	68
Gambar 5.5 Grafik Histogram Normalitas.....	69
Gambar 5.6 Hasil Uji Heterokedastisitas	71

DAFTAR LAMPIRAN

	Halaman
Lampiran 1 Surat Ijin Penelitian	90
Lampiran 2 Surat Selesai Penelitian	91
Lampiran 3 Data Analisis.....	92
Lampiran 4 Hasil Analisis.....	95
Lampiran 5 Dokumentasi.....	100
Lampiran 6 Biodata Penulis.....	101