

**ANALISIS PENGARUH PENDAPATAN ASLI DAERAH DAN
BELANJA DAERAH TERHADAP PERTUMBUHAN
EKONOMI DI KABUPATEN TIMOR
TENGAH UTARA**



SKRIPSI

Sebagai Persyaratan
Mencapai Derajat Strata Satu (S1)

Program Studi Ekonomi Pembangunan

Oleh
Basilia Pok Boyani
NIM : 31119064

**PROGRAM STUDI EKONOMI PEMBANGUNAN
FAKULTAS EKONOMIKA DAN BISNIS
UNIVERSITAS KATOLIK WIDYA MANDIRA
KUPANG
2023**

SKRIPSI
PENGARUH PENDAPATAN ASLI DAERAH DAN BELANJA
DAERAH TERHADAP PERTUMBUHAN EKONOMI DI
KABUPATEN TIMOR TENGAH UTARA

Oleh

Basilia Pok Boyani
31119064

Telah Disetujui
Oleh

Dosen Pembimbing I



Dr. Simon Sia Nita, SE., M.Si
NIDN : 0818116101
Tanggal : 25/07/2023

Dosen Pembimbing II


Adrianus Ketmoen, SE., MM
NIDN : 0812098901
Tanggal : 25/07/2023

Mengetahui

Ketua Program Studi
Ekonomi Pembangunan





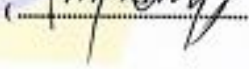

Emiliana Martuti Lawalu, SE., ME
NIDN : 0822038001
Tanggal : 25/07/2023

LEMBAR PERSETUJUAN

Skripsi ini telah diterima dan disahkan dengan baik oleh Panitia Penguji Skripsi pada Program Studi Ekonomi Pembangunan, Fakultas Ekonomika dan Bisnis, Universitas Katolik Widya Mandira, yang diselenggarakan pada:

Hari/Tanggal : Jumat, 16 Juni 2023
Tempat : Ruang Magister Manajemen
Jam : 12.00 – 14.00 WITA
Atas Nama : Basilia Pok Boyani
No. Registrasi : 31119064
Dinyatakan : **LULUS**

PANITIA PENGUJI SKRIPSI

Ketua	Dr. Simon Sia Niha, SE, M.Si	()
Sekretaris	Adrianus Ketmoen, SE, MM	()
Penguji I	Dr.M.E. Perseveranda, SE, M.Si	()
Penguji II	Enike T. Yustin Dima, SE, ME	()
Penguji III	Dr.Simon Sia Niha, SE, M.Si	()

MENGETAHUI

Dekan Fakultas
Ekonomika dan Bisnis

Dr. M.E. Perseveranda, SE, M.Si
NIDN: 0818066703

Ketua Program Studi
Ekonomi Pembangunan

Emhiana Martuti La'walu, SE, ME
NIDN: 0822038001

PERNYATAAN

Dengan ini saya menyatakan bahwa skripsi ini adalah pekerjaan saya sendiri dan di dalam tidak terdapat karya yang pernah diajukan untuk memperoleh gelar keserjanaan di suatu perguruan tinggi dan Lembaga Pendidikan lainnya. Pengetahuan yang diperoleh dari hasil penerbitan maupun yang belum/tidak diterbitkan, sumbernya dijelaskan di dalam tulisan dan daftar pustaka.



Basilia Pok Boyani

NIM: 31119064

MOTTO

**“Dalam tiap jerih payah ada keuntungan,
Tetapi kata-kata berlaku mendatangkan kekurangan saja”**

(Amsal 14 : 23)

PERSEMBAHAN

1. Puji syukur ku ucapkan kepada Tuhan Yang Maha Esa, atas segala kelancaran, kemudahan, nikmat karunia yang telah kau berikan kepada saya.
2. Yang tercinta Bapak Yohanes Boyani dan Mama Fransina Sanak, keduanya telah membuat segalanya menjadi mungkin sehingga saya bisa sampai tahap ini dimana skripsi ini akhirnya selesai. Terimakasih atas segala pengorbanan, nasihat dan doa yang tulus dari bapak dan mama berikan kepadaku. Saya sangat bersyukur memiliki orang tua seperti bapak dan mama.
3. Kepada Almamater Tercinta Universitas Katolik Widya Mandira Kupang Khususnya Fakultas Ekonomi dan Bisnis program studi ekonomi pembangunan dan teman-teman seperjuangan Tahun 2019.

ABSTRAK

Penelitian dengan judul “**Analisa Pengaruh Pendapatan Asli Daerah dan Belanja Daerah Terhadap Pertumbuhan Ekonomi di Kabupaten Timor Tengah Utara**”. Oleh Basilia Pok Boyani (31119064) program studi ekonomi pembangunan, dibawah bimbingan Dr. Simon Sia Niha, SE, M.Si dan Bapak Adrianus Ketmoen, SE, MM . Tujuan penelitian ini untuk (1) Mengetahui gambaran pertumbuhan ekonomi, pendapatan asli daerah dan belanja daerah di Kabupaten Timor Tengah Utara. (2) Mengetahui pengaruh pendapatan asli daerah secara parsial terhadap pertumbuhan ekonomi di Kabupaten Timor Tengah Utara. (3) Mengetahui pengaruh belanja daerah secara parsial terhadap pertumbuhan ekonomi di Kabupaten Timor Tengah Utara. (4) Mengetahui pengaruh pendapatan asli daerah dan belanja daerah secara simultan terhadap pertumbuhan ekonomi. Jenis penelitian yang digunakan ialah penelitian kuantitatif dengan menggunakan data sekunder yang diperoleh dari Badan Pemerintahan Daerah Kabupaten Timor Tengah Utara

Teknik analisis data menggunakan analisis Regresi Linier Berganda. Berdasarkan hasil analisis nilai t signifikan pada variabel Pendapatan Asli Daerah sebesar 0,065 lebih besar ($>$) dari 0,05, artinya Pendapatan Asli Daerah berpengaruh tidak signifikan terhadap Pertumbuhan Ekonomi. kemudian nilai signifikan pada Belanja Daerah sebesar 0,000 lebih kecil dari pada 0,05, artinya belanja daerah memiliki pengaruh yang signifikan terhadap pertumbuhan ekonomi. Berdasarkan perbandingan nilai t hitung pada pendapatan asli daerah sebesar 1,034 lebih kecil ($<$) dari nilai t tabel 1,753 artinya pendapatan asli daerah berpengaruh tidak signifikan terhadap pertumbuhan ekonomi. Selanjutnya nilai t hitung pada belanja daerah sebesar 2,569 lebih besar dari nilai t tabel 1,753, artinya belanja daerah berpengaruh secara signifikan terhadap pertumbuhan ekonomi. Kemudian uji F hitung sebesar 2,624. Karena nilai F hitung $2,624 > F$ tabel 1,753, maka sebagaimana dasar pengambilan keputusan dalam uji F dapat disimpulkan bahwa hipotesis diterima atau dengan kata lain pendapatan asli daerah dan belanja daerah secara simultan bersama-sama berpengaruh terhadap pertumbuhan ekonomi Kabupaten Timor Tengah Utara.

Berdasarkan hasil pengukuran yang telah dilakukan diatas, membuktikan variabel independent Pendapatan Asli Daerah, dan Belanja Daerah terhadap variabel dependen Pertumbuhan Ekonomi di peroleh R^2 (R-Square) sebesar 0,875 hal ini berarti sebesar 87,5% faktor yang mempengaruhi Pertumbuhan Ekonomi dapat di jelaskan oleh dua variabel independent yaitu Pendapatan Asli Daerah dan Belanja Daerah sedangkan sisanya ($100\% - 87,5\% = 12,5\%$) dijelaskan faktor-faktor lain diluar variabel lainnya seperti dana perimbangan, jumlah penduduk dan indeks pembangunan manusia (IPM).

Kata Kunci: Pendapatan Asli Daerah, Belanja Daerah, Pertumbuhan Ekonomi.

ABSTRACT

Research entitled "**Analysis of the Effect of Local Original Income and Regional Expenditure on Economic Growth in North Central Timor District**". By Basilia Pok Boyani (31119064) development economics study program, under the guidance of Dr. Simon Sia Niha, SE, M.Si and Mr. Adrianus Ketmoen, SE, MM. The purpose of this study is to (1) Determine the picture of economic growth, local original income and regional expenditure in North Central Timor Regency. (2) Determine the effect of partial local original income on economic growth in North Central Timor District. (3) Knowing the effect of partial regional spending on economic growth in North Central Timor District. (4) Determine the effect of local original income and regional expenditure simultaneously on economic growth. The type of research used is quantitative research using secondary data obtained from the Regional Government Agency of North Central Timor Regency

The data analysis technique uses Multiple Linear Regression analysis. Based on the results of the analysis, the significant t value in the variable Regional Original Income of 0.065 is greater ($>$) than 0.05, meaning that Regional Original Income has an insignificant effect on Economic Growth. then the significant value of Regional Expenditure of 0.000 is smaller than 0.05, meaning that Regional Expenditure has a significant influence on economic growth. Based on the comparison, the calculated t value of regional original income of 1.034 is smaller ($<$) than the table t value of 1.753, meaning that regional original income has an insignificant effect on economic growth. Furthermore, the calculated t value of regional expenditure of 2.569 is greater than the table t value of 1.753, meaning that regional spending has a significant effect on economic growth. Then the F test counts as 2.624. Because the F value is calculated $2.624 > F$ table 1.753, then as the basis for decision making in the F test it can be concluded that the hypothesis is accepted or in other words local original income and expenditure simultaneously together affect the economic growth of North Central Timor District.

Based on the results of measurements that have been carried out above, proving the independent variable of Regional Original Income, and Regional Expenditure against the dependent variable of Economic Growth obtained (R^2 R-Square) of 0.875, this means that 87.5% of factors that affect Economic Growth can be explained by two independent variables, namely Regional Original Income and Regional Expenditure while the rest ($100\% - 87.5\% = 12.5\%$) are explained by other factors outside other variables such as the balancing fund, population and human development index (HDI).

Keywords: local revenue, regional spending, economic growth.

KATA PENGANTAR

Puji dan syukur penulis panjatkan kehadiran Tuhan Yang Maha Esa, atas berkat dan penyertaan-Nya penulis bisa menyelesaikan skripsi yang berjudul “Analisis pengaruh Pendapatan Asli Daerah dan Belanja Daerah Terhadap Pertumbuhan Ekonomi Kabupaten Timor Tengah Utara.

Skripsi ini disusun untuk diajukan sebagai salah satu syarat untuk memperoleh gelar sarjana Ekonomi pada kampus Universitas Katolik Widya Mandira Kupang. Dalam menyelesaikan skripsi ini, penulis menghadapi berbagai kendala namun berkat bantuan baik material dan spiritual maka skripsi ini dapat diselesaikan, untuk itu pada kesempatan ini penulis ingin menyelesaikan ucapan terimakasih sebesar-besarnya kepada:

1. P.Dr. Philipus Tule, SVD selaku Rektor Universitas Katolik Widya Mandira Kupang.
2. Ibu Dr. M. E. Perseveranda, SE.,M.Si selaku Dekan Fakultas Ekonomika dan Bisnis, Universitas Katolik Widya Mandira Kupang.
3. Ibu Emiliana Martuti Lawalu, SE.,ME selaku pembimbing Ketua Program Studi Ekonomi Pembangunan, Universitas Katolik Widya Mandira Kupang.
4. Dr. Simon Sia Niha, SE., M. Si selaku pembimbing I dan Bapak Adrianus Ketmoen, SE.,MM selaku pembimbing II yang selalu sabar meluangkan waktu serta memberikan perhatian dan bimbingan yang baik selama proses penulisan skripsi.
5. Ibu Enike Tje Yustin Dima, SE.,MM selaku Pembimbing Akademik yang selalu membimbing dan memberikan solusi kepada penulis selama kuliah.
6. Bapak/Ibu Dosen serta para pegawai Tata Usaha Program Studi Ekonomi Pembangunan Fakultas Ekonomika dan Bisnis Universitas Katolik Widya

Mandira yang dengan tulus membantu penulis dalam memberikan sarana dan prasarana yang memadai.

7. Ayah tercinta Yohanes Boyani dan Ibu tercinta Fransina Sanak yang telah bersusah paya membesarkan dan membiayai penulis sampai tingkat perguruan tinggi serta selalu mendoakan penulis hingga dapat menyelesaikan penulisan ini.
8. Saudara tersayang Golfridus Tua Boyani dan Alberto Agung Cili Boyani yang mendukung penulis untuk meraih gelar serjana.
9. Sahabat tersayang Gresia Bare dan Jeni Lodo yang selalu membantu, mendukung dan memberikan semangat kepada penulis untuk meraih gelar serjana.
10. Seluruh teman-teman Ekonomi Pembangunan Angkatan 2019 yang telah memberikan dukungan dan semangat kepada penulis dengan cara mereka masing-masing.

Penulis menyadari bahwa skripsi ini masih jauh dari kesempurnaan dan masih banyak kekurangan, untuk itu penulis sangat mengharapkan kritik dan saran yang membangun dari semua pihak demi perbaiki skripsi ini. Akhir kata penulis ucapkan limpah terimakasih.

Kupang, April 2023

Basilia Pok Boyani
NIM :31119064

DAFTAR ISI

	Halaman
HALAMAN JUDUL	i
LEMBAR PENGESAHAN	ii
LEMBAR PERSETUJUAN	iii
HALAMAN PERNYATAAN.....	iv
MOTTO DAN PERSEMBAHAN.....	v
ABSTRAKSI.....	vi
ABSTRACTA	vii
KATA PENGANTAR.....	viii
DAFTAR ISI.....	x
DAFTAR TABEL	xiii
DAFTAR GAMBAR	xiv
DAFTAR LAMPIRAN	xv
BAB I PENDAHULUAN	
1.1. Latar Belakang.....	1
1.2. Rumusan Masalah Penelitian.....	9
1.3. Tujuan Penelitian	10
1.4. Manfaat Hasil Penelitian.....	10
BAB II TINJAUAN PUSTAKA DAN KERANGKA PEMIKIRAN	
TEORITIS	
2.1. Tinjauan pustaka	12
2.1.1. Pertumbuhan Ekonomi	12
2.1.2. Pendapatan Asli Daerah (PAD).....	18
2.1.3 Pengeluaran/Belanja Daerah.....	26

2.2. Penelitian Terdahulu	32
2.3. Kerangka Pemikiran	34
2.4. Hipotesis Skripsi	41
BAB III METODE PENELITIAN	
3.1. Tempat dan Waktu Penelitian	42
3.2. Defenisi Operasional Variabel	42
3.3. Jenis dan Sumber Data	43
3.3.1. Jenis Data Menurut Sifat.....	43
3.3.2. Sumber Data.....	43
3.4. Populasi dan Sampel.....	44
3.4.1. Populasi.....	44
3.4.2. Sampel.....	44
3.5. Metode Pengumpulan Data	45
3.6. Teknik Analisis Data.....	45
3.6.1. Regresi Linier Berganda	46
3.6.2. Uji Asumsi Klasik	46
3.6.3. Pengujian Hipotesis	50
BAB IV GAMBARAN UMUM OBYEK PENELITIAN	
4.1. Gambaran umum kabupaten Timor Tengah Utara.....	53
4.1.1. Sejarah Kabupaten Timor Tengah Utara.....	53
4.1.2. Kondisi Geografi Daerah	59
4.2. Visi dan Misis Kabupaten Timor Tengah Utara.....	62
4.3. Deskripsi Penelitian.....	63
4.3.1. Pendapatan Asli Daerah.....	63
4.3.2. Belanja Daerah.....	64

4.3.3. Pertumbuhan Ekonomi	64
BAB V HASIL DAN PEMBAHASAN	
5.1. Metode Analisis Data.....	66
5.1.1. Regresi Linier Berganda	66
5.1.2. Uji Asumsi Klasik.....	67
5.1.3. Uji Hipotesis	71
5.2. Pembahasan	74
5.2.1. Gambaran pertumbuhan ekonomi, pendapatan asli daerah dan belanja daerah.....	74
5.2.2. Pendapatan Asli Daerah berpengaruh secara parsial terhadap pertumbuhan ekonomi di kabupaten Timor Tengah Utara	75
5.2.3. Belanja Daerah berpengaruh secara parsial terhadap pertumbuhan ekonomi di kabupaten Timor Tengah Utara	76
5.2.4. Pendapatan Asli Daerah dan belanja daerah secara simultan terhadap pertumbuhan ekonomi di kabupaten Timor Tengah Utara	76
BAB VI KESIMPULAN DAN SARAN	
6.1. Kesimpulan	78
6.2. Saran	79
DAFTAR PUSTAKA.....	81
Lampiran	85

DAFTAR TABEL

	Halaman
1.1 PDRB atas dasar harga konstan dan pertumbuhan ekonomi di Kabupaten Timor Tengah Utara	3
1.2 Pendapatan Asli Daerah dan Pertumbuhan Pendapatan Asli Daerah Kabupaten Timor Tengah Utara	6
1.3 Pengeluaran Belanja Daerah Kabupaten Timor Tengah Utara.....	8
2.2 Penelitian Terdahulu.....	32
3.1 Definisi Operasional Variabel	42
4.1. Penduduk, luas wilayah dan kepadatan penduduk menurut kecamatan di Kabupaten TTU Tahun 2020	61
4.2. Pendapatan Asli Daerah dan Pertumbuhan Pendapatan Asli Daerah Kabupaten Timor Tengah Utara	63
4.3. Pengeluaran Belanja Daerah Kabupaten Timor Tengah Utara.....	64
4.4. PDRB atas dasar harga konstan dan pertumbuhan ekonomi di Kabupaten Timor Tengah Utara	65
5.1 Hasil uji regresi linier berganda	66
5.2 Hasil uji normalitas	67
5.3 Hasil uji Multikolinieritas	69
5.4 Hasil uji Autokorelasi.....	71
5.5 Hasil Uji T.....	71
5.6 Hasil uji F.....	73
5.7 Hasil uji Koefisien Determinasi	73

DAFTAR GAMBAR

	Halaman
2.1. Kerangka Pemikiran.....	40
5.1. Uji normalitas dengan normal p-plot	68
5.2. Grafik histogram normalitas	68
5.3. Hasil uji Heteroskedastisitas	70

DAFTAR LAMPIRAN

Lampiran Data PAD, Belanja Daerah dan Pertumbuhan Ekonomi

Lampiran Hasil SPSS

Lampiran Surat Izin Penelitian