

**PERSEPSI RUMAH TANGGA MISKIN TENTANG
POLA KONSUMSI MAKANAN DAN NON MAKANAN
DI KELURAHAN MANULAI II KOTA KUPANG**



SKRIPSI

Untuk Memenuhi Sebagai Persyaratan
Mencapai Derajat Sarjana S1

Program Studi Ekonomi Pembangunan

Oleh
Margareta Sinthia Retu
NIM: 31119084

**PROGRAM STUDI EKONOMI PEMBANGUNAN
FAKULTAS EKONOMIKA DAN BISNIS
UNIVERSITAS KATOLIK WIDYA MANDIRA
KUPANG
2023**

SKRIPSI

PERSEPSI RUMAH TANGGA MISKIN TENTANG
POLA KONSUMSI MAKANAN DAN NON MAKANAN
DI KELURAHAN MANULAI II KOTA KUPANG

Oleh

Margareta Sinthia Retu


NIM: 31119084

Telah Disetujui

Oleh


Dosen Pembimbing I

Dosen Pembimbing II


Dr. M.E. Perseveranda, SE., M.Si

NIDN : 0818066703

Tanggal : 26/07/2023



Br. Salomon Leki, SE., M.Ec.Dev

NIDN : 0821086701

Tanggal : 13/07/2023

Mengetahui

Ketua Program Studi Ekonomi Pembangunan


Emiliana Martuti Lawalu, SE., ME

NIDN : 0822038001

Tanggal : 26/07/2023

LEMBARAN PERSETUJUAN

Skripsi ini telah diterima dan disahkan dengan baik oleh Panitia Penguji Skripsi pada Program Studi Ekonomi Pembangunan, Fakultas Ekonomika dan Bisnis, Universitas Katolik Widya Mandira yang diselenggarakan pada :


Hari/Tanggal : Jumat, 09 Juni 2023
Tempat : Ruang Mikro Teaching
Jam : 09.00-11.00
Atas Nama : Margareta Sinthia Retu
No. Registrasi : 31119084
Dinyatakan : **LULUS**

PANITIA PENGUJI SKRIPSI


1. Ketua : Dr. M.E. Perseveranda, SE.,M.Si
2. Sekretaris : Br. Salomon Leki, SE, M.Ec.Dev
3. Penguji I : Daniel Taolin, SE.,M.Si
4. Penguji II : Enike T. Yustin Dima, SE.,ME
5. Penguji III : Dr. M.E. Perseveranda, SE.,M.Si

MENGETAHUI

Dekan
Fakultas Ekonomika dan Bisnis


Dr. M. E. Perseveranda, SE.,M.Si
NIDN: 0818066703

Ketua Program Studi
Ekonomi Pembangunan


Emiliana M. Lawalu, SE.,ME
NIDN: 0822038001

PERNYATAAN

Dengan ini saya menyatakan bahwa skripsi ini adalah pekerjaan saya sendiri dan di dalam tidak terdapat karya yang pernah diajukan untuk memperoleh gelar keserjanaan di suatu perguruan tinggi dan lembaga pendidikan lainnya. Pengetahuan yang diperoleh dari hasil penerbitan maupun yang belum atau tidak diterbitkan, sumbernya dijelaskan di dalam tulisan dan daftar pustaka.



Kupang, Juni 2023

Margareta Sinthia Retu
NIM: 31119084

MOTTO

KESUKSESAN DAN KEBAHAGIAAN TERLETAK PADA DIRI SENDIRI
TETAPLAH BAHAGIA KARENA KEBAHAGIAAN AKAN MEMBENTUK
KARAKTER KUAT UNTUK SIAP MENGHADAPI SEMUA KESULITAN

HIDUP

(RD.Yohanes Kartiban)

PERSEMBAHAN

Dengan penuh ungkapan syukur penulis mempersembahkan skripsi ini untuk:

1. Orang Tua tercinta Bapak (alm) dan mamah yang dengan jerih payah dan lelah mereka dalam doa pengorbanan yang tidak dapat tergantikan dengan apapun baik secara moril dan materil terutama doa motivasi dan dorongan yang diberikan kepada penulis setiap waktu.
2. Untuk diri sendiri yang selalu kuat dan sabar dalam menghadapi berbagai macam hambatan dan masalah hidup yang selalu di hadapi penulis.
3. Untuk kakak, adik dan keong yang selalu memberikan semangat.
4. Almamater tercinta, Universitas Katolik Widya Mandira Kupang.

KATA PENGANTAR

Puji dan syukur penulis panjatkan kepada Tuhan, karena atas Berkat, Rahmat dan Karunia-nya, penulis bisa menyelesaikan skripsi yang berjudul “Persepsi Rumah Tangga Miskin Tentang Pola Konsumsi Makanan dan Non Makanan Di Kelurahan Manulai II Kota Kupang”. Adapun tujuan dari penulisan skripsi ini adalah untuk memenuhi salah satu persyaratan kelulusan pada Universitas Katolik Widya Mandira Kupang Program Studi Ekonomi Pembangunan.

Penyusunan skripsi ini dapat terlaksana dengan baik berkat dukungan dari banyak pihak. Untuk itu, pada kesempatan ini penulis mengucapkan limpah terima kasih kepada:

1. Bapak P. Dr. Philipus Tule, SVD. selaku Rektor Universitas Katolik Widya Mandira Kupang
2. Ibu Dr. M. E. Perseveranda, SE, M.Si selaku Dekan Fakultas Ekonomika Dan Bisnis Universitas Katolik Widya Mandira Kupang.
3. Ibu Emiliana Martuti Lawalu, SE, ME selaku Ketua Program Studi Ekonomi Pembangunan Universitas Katolik Widya Mandira Kupang.
4. Ibu Dr. M. E. Perseveranda, SE, M.Si selaku Dosen Pembimbing Satu yang telah meluangkan waktu untuk membantu dan membimbing penulis dalam menyelesaikan penyusunan proposal penelitian ini.
5. Br. Salomon Leki, SE, M.Ec.Dev selaku Dosen Pembimbing Dua yang telah meluangkan waktu untuk membantu dan membimbing penulis dalam menyelesaikan penyusunan proposal penelitian ini.

6. Semua dosen Program Studi Ekonomi Pembangunan yang telah memberikan ilmu dan pengetahuannya selama penulis masih menjadi mahasiswa.
7. Orang tua, kakak, adik, dan keong yang selalu memberikan motivasi dan dukungan serta doa.
8. Teman-teman vira dan kak atin yang selalu memberikan doa, motivasi, dukungan, semangat.
9. Semua pihak yang tidak bisa penulis sebutkan satu-persatu yang telah membantu penulis baik langsung maupun tidak langsung dalam menyelesaikan skripsi.

Walaupun demikian, dalam skripsi, penulis menyadari masih belum sempurna. Oleh karena itu, penulis mengharapkan saran dan kritik demi kesempurnaan penelitian ini. Namun demikian adanya, semoga skripsi ini dapat dijadikan acuan tindak lanjut penelitian selanjutnya dan bermanfaat bagi kita semua terutama bagi Program Studi Ekonomi Pembangunan.

Kupang, Juni 2023

Penulis

ABSTRAK

Penelitian ini ditulis oleh Margareta Sinthia Retu (31119084) Program Studi Ekonomi Pembangunan di bawah bimbingan, Pembimbing I Ibu Dr. M.E. Perseveranda, SE., M.Si dan Pembimbing II Bapak Br. Salomon Leki, SE.,M.Ec.Dev dengan Judul penelitian “Persepsi Rumah Tangga Miskin Tentang Pola Konsumsi Makanan Dan Non Makanan Di Kelurahan Manulai II Kota Kupang”.

Tujuan Penelitian ini adalah untuk 1) Untuk mengetahui persepsi tentang jumlah pendapatan, jumlah anggota keluarga, tingkat pendidikan dan gaya hidup terhadap pola konsumsi rumah tangga miskin di kelurahan manulai II kota kupang. 2) Untuk mengetahui pengaruh jumlah pendapatan, jumlah anggota keluarga, tingkat pendidikan dan gaya hidup terhadap pola konsumsi rumah tangga miskin di kelurahan manulai II kota kupang.

Penelitian ini menggunakan Data kuantitatif, sumber data yang digunakan dalam penelitian ini dalam bentuk kuesioner dan dokumentasi populasi dan sampel yang digunakan adalah 44 rumah tangga miskin dikelurahan manulai II kota kupang pada tahun 2022. Teknik analisis data dengan menggunakan software SPSS versi 29.

Hasil penelitian ini menunjukkan bahwa jumlah pendapatan, jumlah anggota keluarga, tingkat pendidikan, dan gaya hidup secara simultan berpengaruh signifikan terhadap pola konsumsi makanan dan non makanan rumah tangga miskin di kelurahan manulai II kota Kupang. Secara parsial Variabel Jumlah Pendapatan (X_1) memiliki nilai t_{hitung} lebih besar dari t_{tabel} ($2,375 > 2,023$) dan taraf signifikan yang lebih kecil dari 0,05 ($0,029 < 0,05$). Variabel Jumlah Anggota Keluarga (X_2) memiliki nilai t_{hitung} lebih besar dari t_{tabel} ($2,692 > 2,023$) dan taraf signifikan yang lebih kecil dari 0,05 ($0,023 < 0,05$). Variabel Tingkat Pendidikan (X_3) memiliki nilai t_{hitung} lebih besar dari t_{tabel} ($2,398 > 2,023$) dan taraf signifikan yang lebih kecil dari 0,05 ($0,070 < 0,05$). Variabel Gaya Hidup (X_4) memiliki nilai t_{hitung} lebih besar dari t_{tabel} ($2,944 > 2,023$) dan taraf signifikan yang lebih kecil dari 0,05 ($0,059 < 0,05$). ini menunjukkan bahwa variabel jumlah pendapatan, jumlah anggota keluarga, tingkat pendidikan dan gaya hidup secara parsial berpengaruh signifikan terhadap pola konsumsi makanan dan non makanan rumah tangga miskin di kelurahan manulai II kota kupang.

Dengan hasil penelitian disarankan kepada rumah tangga miskin di kelurahan manulai II agar membedakan antara pola konsumsi makanan dan non makanan agar kebutuhan mengkonsumsi rumah tangga dapat terjaga dan tetap stabil.

Kata Kunci: Pola Konsumsi, Jumlah Pendapatan, Jumlah Anggota Keluarga, Tingkat Pendidikan, Gaya Hidup

ABSTRACT

This research was written by Margareta Sinthia Retu (31119084) Development Economics Study Program under the guidance of Advisor I Mrs. Dr. M.E. Perseveranda, SE, M.Si and Supervisor II Mr. Br. Salomon Leki, SE., M.Ec.Dev with the research title "Poor Household Perceptions of Food and Non-Food Consumption Patterns in Manulai II Village, Kupang City".

The aims of this study were 1) To find out perceptions about Income, Number of Family Members, Education Level and Lifestyle on Consumption Patterns of Poor Households in Manulai II Village, Kupang City. 2) To determine the effect of income, number of family members, education level and lifestyle on consumption patterns of poor households in Manulai II Subdistrict, Kupang City. This study uses quantitative data, the data sources used in this study are in the form of questionnaires and population documentation and the sample used is the number of poor households in the Manulai II sub-district in 2022. The data analysis technique uses SPSS version 29 software.

The results of this study indicate that the amount of income, number of family members, education level, and lifestyle simultaneously have a significant effect on food and non-food consumption patterns of poor households in the village of Manulai II, Kupang city. Partially the Total Income Variable (X1) has a calculated t value that is greater than ttable ($2.375 > 2.023$) and a significant level that is smaller than 0.05 ($0.029 < 0.05$). The variable number of family members (X2) has a tcount value greater than ttable ($2.692 > 2.023$) and a significant level less than 0.05 ($0.023 < 0.05$). The education level variable (X3) has a tcount value greater than ttable ($2.398 > 2.023$) and a significant level less than 0.05 ($0.070 < 0.05$). The lifestyle variable (X4) has a tcount value greater than ttable ($2.944 > 2.023$) and a significant level less than 0.05 ($0.059 < 0.05$). This shows that the variables of total income, number of family members, level of education and lifestyle have a partially significant effect on consumption patterns or in other words the hypothesis is accepted.

Based on the research results, it is suggested to poor households in the Manulai II sub-district to differentiate between food and non-food consumption patterns so that household consumption needs can be maintained and remain stable.

Keywords: Consumption Pattern, Total Income, Number of Family Members, Education Level, Lifestyle

DAFTAR ISI

	Halaman
HALAMAN JUDUL	i
HALAMAN PENGESAHAN	ii
HALAMAN PERSETUJUAN	iii
HALAMAN PERNYATAAN	iv
MOTTO	v
KATA PENGANTAR	vi
ABSTRACK	viii
ABSTRACK	ix
DAFTAR ISI	x
DAFTAR TABEL	xv
DAFTAR GAMBAR	xvii
DAFTAR LAMPIRAN	xviii
BAB I PENDAHULUAN	1
1.1 Latar Belakang	1
1.2 Rumusan Masalah.....	4
1.3 Tujuan Penelitian	5
1.4 Manfaat Penelitian	5
BAB II TINJAUAN PUSTAKA DAN KERANGKA	
PEMIKIRAN TEORITIS	7
2.1 Tinjauan Pustaka.....	7
2.1.1 Konsumsi	7

2.1.2 Teori Konsumsi	7
2.1.2.1 Teori Keynes.....	7
2.1.2.2 Teori Friedman	8
2.1.2.3 Teori Ernst Engel.....	10
2.1.3 Pola Konsumsi.....	11
2.1.4 Konsumsi Rumah Tangga	12
2.1.4.1 Konsumsi Makanan	13
2.1.4.2 Konsumsi Non Makanan	14
2.1.5 Pengeluaran Rumah Tangga.....	15
2.1.6 Faktor-Faktor Yang Mempengaruhi Pola Konsumsi.....	16
2.1.7 Pengaruh Pendapatan, Jumlah Anggota keluarga, Tingkat Pendidikan, Gaya Hidup Terhadap Pola Konsumsi.....	23
2.1.8 Fungsi Konsumsi	26
2.2 Penelitian Terdahulu.....	28
2.3 Kerangka Pemikiran Teoritis.....	34
2.4 Hipotesis Penelitian	38
BAB III METODE PENELITIAN	39
3.1 Waktu dan Tempat Penelitian.....	39
3.2 aIdentifikasi Variabel	39
3.2.1 Variabel Bebas (<i>Independent Variabel</i>)	39
3.2.2 Variabel Terikat (<i>Dependent Variabel</i>)	39
3.3 Defenisi Operasional Variabel.....	39
3.4 Jenis dan Sumber Data	41

3.4.1 Jenis Data.....	41
3.4.2 Sumber Data	42
3.5 Populasi dan Sampel.....	43
3.5.1 Populasi	43
2.5.2 Sampel	43
3.6 Metode Pengumpulan Data	43
3.6.1 Kuesioner.....	43
3.6.2 Dokumentasi	44
3.7 Teknik Analisis.....	44
3.7.1 Analisis Statistik Deskriptif.....	44
3.7.2 Analisis Statistik Inferensial.....	45
3.8 Uji Validitas dan Realibilitas.....	47
3.8.1 Uji Validitas.....	47
3.8.2 Uji Realibilitas	47
3.9 Uji Asumsi Klasik	48
3.9.1 Uji Normalitas	48
3.9.2 Uji Multikolinearitas.....	40
3.9.3 Uji Heterokedastisitas.....	49
3.10 Uji Hipotesis	50
3.10.1 Uji Parsial (Uji t)	50
3.10.2 Uji Simultan (Uji F).....	51
3. 11 Koefisien Determinasi (R^2)	51
BAB IV GAMBARAN UMUM OBYEK PENELITIAN	53

4.1 Keadaan Geografis	53
4.1.1 Letak Batas dan Wilayah Kota Kupang	53
4.1.2 Rumah Tangga.....	54
BAB V HASIL DAN PEMBAHASAAN	56
5.1 Gambaran Data Penelitian	56
5.1.1 Identitas Responden.....	59
5.2 Uji Validitas dan Realibilitas.....	62
5.2.1 Uji Validitas.....	62
5.2.2 Uji Realibilitas	62
5.3 Teknis Analisis	70
5.3.1 Analisis Statistik Deskriptif.....	70
5.3.2 Analisis Statistik Inferensial.....	78
5.4 Uji Asumsi Klasik	80
5.4.1 Uji Normalitas	80
5.4.2 Uji Multikolinearitas.....	81
5.4.3 Uji Heterokedastisitas.....	82
5.5 Uji Hipotesis	83
5.5.1 Uji Parsial (Uji t)	83
5.5.2 Uji Simultan (Uji F).....	85
5.6 Uji Koefisien Determinasi (R^2)	86
5.7 Pembahasan	87
5.7.1 Pengaruh Jumlah Pendapatan Terhadap Pola Konsumsi Makanan Dan Non Makanan Rumah Tangga Miskin.....	87

5.7.2 Pengaruh Jumlah Anggota Keluarga Terhadap Pola Konsumsi	
Makanan Dan Non Makanan Rumah Tangga Miskin.....	88
5.7.3 Pengaruh Tingkat Pendidikan Terhadap Pola Konsumsi	
Makanan Dan Non Makanan Rumah Tangga Miskin.....	89
5.7.4 Pengaruh Gaya Hidup Terhadap Pola Konsumsi	
Makanan Dan Non Makanan Rumah Tangga Miskin.....	90
BAB VI PENUTUP	91
6.1 Kesimpulan	91
6.2 Saran	91
DAFTAR PUSTAKA	93

DAFTAR TABEL

	Halaman
Tabel 1.1 Data Penduduk Miskin Di Kota Kupang Tahun 2018-2022.....	1
Tabel 1.2 Pengeluaran Konsumsi Rata-Rata Per Kapita Menurut Kelompok Barang Di Kota Kupang Tahun 2018-2022	2
Tabel 1.2 Data Rumah Tangga Miskin Di Kelurahan Manulai II Tahun 2018- 2022.....	3
Tabel 2.1 Penelitian Terdahulu	29
Tabel 3.1 Defenisi Operasional Variabel.....	40
Tebel 3.2 Pengukuran Skala Likert.....	44
Tabel 3.3 Kriteria Reliabilitas Suatu Penelitian.....	48
Tabel 4.1 Luas Wilayah Menurut Kecamatan di Kota Kupang Tahun 2022...	53
Tabel 4.2 Jumlah Rumah Tangga Di Kota Kupang Per Kecamatan Tahun 2022	50
Tabel 5.1 Daftar Komoditi Kebutuhan Dasar Makanan Tahun 2022	56
Tabel 5.2 Daftar Komoditi Kebutuhan Dasar Non Makanan Tahun 2022	57
Tabel 5.3 Identitas Responden Menurut Jenis Kelamin.....	59
Tabel 5.4 Identitas Responden Menurut Usia.....	59
Tabel 5.5 Identitas Responden Menurut Jenis Pendidikan Terakhir.....	60
Tabel 5.6 Identitas Responden Menurut Jumlah Anggota Keluarga	60
Tabel 5.7 Identitas Responden Menurut Jenis Pekerjaan.....	61
Tabel 5.8 Identitas Responden Menurut Pendapatan Per Bulan	61
Tabel 5.9 Uji Validitas Pola Konsumsi (Y)	62
Tabel 5.10 Uji Validitas Jumlah Pendapatan (X ₁)	53

Tabel 5.11 Uji Validitas Jumlah Anggota Keluarga (X_2)	64
Tabel 5.12 Uji Validitas Tingkat Pendidikan (X_3).....	64
Tabel 5.13 Uji Validitas Gaya Hidup (X_4).....	61
Tabel 5.14 Perhitungan Realibilitas Variabel Pola Konsumsi (Y)	66
Tabel 5.15 Perhitungan Realibilitas Variabel Jumlah Pendapatan (X_1)	68
Tabel 5.16 Perhitungan Realibilitas Variabel Jumlah Anggota Keluarga (X_2)	68
Tabel 5.17 Perhitungan Realibilitas Variabel Tingkat Pendidikan (X_3)	69
Tabel 5.18 Perhitungan Realibilitas Variabel Gaya Hidup (X_4)	70
Tabel 5.19 Distribusi Frekuensi Variabel Pola Konsumsi (Y)	70
Tabel 5.20 Distribusi Frekuensi Variabel Jumlah Pendapatan (X_1)	71
Tabel 5.21 Distribusi Frekuensi Variabel Jumlah Anggota Keluarga (X_2)	73
Tabel 5.22 Distribusi Frekuensi Variabel Tingkat Pendidikan (X_3).....	75
Tabel 5.23 Distribusi Frekuensi Variabel Gaya Hidup (X_4)	76
Tabel 5.24 Hasil Uji Analisis Regresi Linier Berganda.....	78
Tabel 5.25 Hasil Pengujian One-Sample Kolmogrov-Smirnov Test.....	80
Tabel 5.26 Uji Multikolinearitas	78
Tabel 5.27 Hasil Uji Parsial (Uji T).....	84
Tabel 5.28 Hasil Uji Simultan (Uji F).....	85
Tabel 5.29 Hasil Uji Koefisien Determinasi (R^2)	86

DAFTAR GAMBAR

	Halaman
Gambar 2.1 Skema Kerangka Pemikiran	37
Gambar 4.1 Peta Kota Kupang.....	54
Gambar 5.1 Hasil Pengujian Normal Probability-Plot.....	81
Gambar 5.2 Hasil Uji Heterokedastisitas	83

DAFTAR LAMPIRAN

	Halaman
Lampiran 1. Data Keluarga Rumah Tangga Miskin Kelurahan Manulai II	95
Lampiran 2. Kuesioner Penelitian.....	102
Lampiran 3. Skor Total Jawaban Kuesioner Penelitian.....	102
Lampiran 4. Hasil Uji SPSS.....	117
Lampiran 5. Dokumentasi.....	111
Lampiran 6. Surat Ijin Penelitian	115
Lampiran 7. Surat Selesai Penelitian	116
Lampiran 8. Biodata Penulis.....	11