

ANALISIS KINERJA KEUANGAN PEMERINTAH DAERAH KABUPATEN NGADA

SKRIPSI

Program Studi
Ekonomi Pembangunan



Oleh

Hiasintus Sari Laka
31116102

**PROGRAM STUDI EKONOMI PEMBANGUNAN
FAKULTAS EKONOMIKA DAN BISNIS
UNIVERSITAS KATOLIK WIDYA MANDIRA
KUPANG
2023**


SKRIPSI
ANALISIS KINERJA KEUANGAN PEMERINTAH
DAERAH KABUPATEN NGADA


Oleh
Hiasintus Sari Laka
NIM: 31116102

Telah Disetujui
Oleh

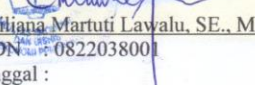
Dosen Pembimbing I

Dosen Pembimbing II


Daniel Taolin, SE., M.Si
NIDN : 0817085701
Tanggal :


Adrianus Ketmoen, SE., MM
NIDN : 0812098901
Tanggal :

Mengetahui
Ketua Program Studi
Ekonomi Pembangunan


Emiliana Martuti Lawalu, SE., ME
NIDN : 0822038001
Tanggal :

LEMBAR PERSETUJUAN

Skripsi ini telah diterima dan disahkan dengan baik oleh Panitia Penguji Skripsi pada Program Studi Ekonomi Pembangunan, Fakultas Ekonomika dan Bisnis, Universitas Katolik Widya Mandira Kupang yang diselenggarakan pada:

Hari/Tanggal : Selasa, 20 Juni 2023

Tempat : Ruangan A.106

Jam : 13.00 – 15.00

Atas Nama : Hasiantus Sari Laka

No. Registrasi : 31116102

Dinyatakan : **LULUS**

PANITIA PENGUJI SKRIPSI

1. Ketua : Daniel Taolin, SE., M, Si 
2. Sekretaris : Adrianus Ketmoen, SE., MM 
3. Penguji I : Enike Tje Yustin Dima, SE., ME 
4. Penguji II : Br. Salomon Leki, SE, M.Ec.Dev 
5. Penguji III : Daniel Taolin, SE., M, Si 

MENGETAHUI


Dekan
Fakultas Ekonomika dan Bisnis
Dr. M.E. Perseveranda, SE., M.Si
NIDN: 0819066703


Ketua Program Studi
Ekonomi Pembangunan
Emiliana Martuti Lawalu, SE., ME
NIDN: 0822038001

LEMBAR PERYATAAN

Dengan ini saya menyatakan bahwa skripsi ini adalah pekerjaan saya sendiri dan di dalam tidak terdapat karya yang pernah diajukan untuk memperoleh gelar sarjana di suatu perguruan tinggi dan lembaga pendidikan lainnya. Pengetahuan yang diperoleh dari hasil penerbitan maupun yang belum atau tidak diterbitkan, sumbernya dijelaskan di dalam tulisan dan daftar pustaka.

Kupang,2023



Hiasintus Sari Laka
Nim: 31116102

MOTTO

“Firman-Mu itu pelita bagi kakiku dan terang bagi jalanku”

- Mazmur 119 :105 –

PERSEMBAHAN

Dalam nada syukur yang berlimpah dan ucapan terimakasih yang sedalam-dalamnya aku persembahkan skripsi ini kepada:

1. Tuhan Yang Maha Kuasa dan Maha Esa yang telah memberikanku nafas kehidupan
2. Kedua orang tua tercinta bapak Yakobus Laka dan ibu Maria Mite
3. Yang tersayang kakak Patris, Yuli dan adik tercinta Susan.

ABSTRAK

Penelitian ini ditulis oleh Hiasintus Sari Laka (31116102), Program Studi Ekonomi Pembangunan. Pembimbing I Pak Daniel Taolin, SE, M.SI dan Pembimbing II Pak Adrianus Ketmoen, SE, MM dengan judul “**Analisis Kinerja Keuangan Pemerintah Daerah Kabupaten Ngada**”.

Tujuan penelitian ini adalah (1) Untuk Mengetahui gambaran Kinerja Keuangan Pemerintah Daerah Kabupaten Ngada. (2) Untuk Mengetahui Kinerja Keuangan Pemerintah Daerah Kabupaten Ngada dengan menggunakan Analisis Derajat Desentralisasi, Rasio Kemandirian Keuangan Daerah, Rasio Efektivitas dan Efisiensi PAD, Rasio Belanja langsung dan Tidak Langsung dan Rasio Pertumbuhan.

Penelitian ini dilakukan pada Badan Keuangan dan Aset Daerah Kabupaten Ngada. Jenis data yang digunakan dalam penelitian ini adalah data skunder berupa Laporan Realisasi Anggaran. Teknik pengumpulan data yang digunakan adalah berupa dokumentasi. Teknik analisis data yang digunakan adalah analisis deskriptif kuantitatif, yaitu penelitian untuk memecahkan masalah yang ada menggunakan angka.

Hasil penelitian ini menunjukkan bahwa kinerja keuangan pemerintah daerah kabupaten ngada dilihat dari (1) Rasio Derajat Desentralisasi dengan nilai rata – rata 7,05 %, dengan kemampuan keuangan sangat rendah, (2) Rasio Kemandirian Keuangan Daerah tergolong masih sangat rendah dengan nilai rata – rata sebesar 7,65 % dengan pola hubungan yang instruktif dikarenakan peran pemerintah pusat lebih dominan daripada kemandirian pemerintah daerah, (3) Rasio Efektivitas PAD dikatakan cukup efektif dengan nilai rata – rata 84,98 %, (4) Rasio Efisiensi PAD dapat dikatakan sudah sangat efisien dengan nilai kriteria rata – rata rasio efisiensi sebesar 7,18 %, (5) Rasio belanja langsung dan tidak langsung rata – ratanya yang terbesar yaitu rasio belanja tidak langsung dengan nilai rata – ratanya 63,73 % dan 23,37 % merupakan rata – rata rasio belanja langsung, (6) Rasio Pertumbuhan dengan nilai rata – rata terbesar terdapat pada rasio pertumbuhan PAD sebesar 1,34 %, berbanding terbalik dengan rasio pertumbuhan belanja yang dimana nilainya hanya sebesar -0,08 % dan pendapatannya sebesar 1,14 %.

Sebaiknya Pemerintah Daerah Kabupaten Ngada lebih mengoptimalkan sumber-sumber PAD yang ada maupun yang belum diolah agar dapat meningkatkan PAD sehingga ketergantungan terhadap sumber dana ekstern dapat diminimalisir, Pemerintah Daerah Kabupaten Ngada lebih proporsional di dalam mengalokasikan belanjanya dengan mengurangi belanja operasional dan meningkatkan belanja modal.

Kata Kunci : Rasio Derajat Desentralisasi, Rasio Kemandirian Keuangan Daerah, Rasio Efektivitas PAD, Rasio Efisiensi PAD, asio belanja langsung dan tidak langsung, Rasio Pertumbuhan.

ABSTRACT

This research was written by Hiasintus Sari Laka (31116102), Development Economics Study Program. Supervisor I Mr. Daniel Taolin, SE, M.SI and Advisor II Mr. Adrianus Ketmoen, SE, MM with the title "**Analysis of Financial Performance of the Regional Government of Ngada Regency**".

The purpose of this research is (1) to find out the description of the Financial Performance of the Regional Government of Ngada Regency. (2) To find out the Financial Performance of the Regional Government of Ngada Regency by using the Degree of Decentralization Analysis, the Ratio of Regional Financial Independence, the Ratio of Effectiveness and Efficiency of PAD, the Ratio of Direct and Indirect Spending and the Growth Ratio.

This research was conducted at the Regional Finance and Asset Board of Ngada Regency. The type of data used in this research is secondary data in the form of Budget Realization Reports. The data collection technique used is in the form of documentation. The data analysis technique used is quantitative descriptive analysis, namely research to solve existing problems using numbers.

The results of this study indicate that the financial performance of the Ngada district government is seen from (1) the ratio of the degree of decentralization with an average value of 7.05%, with very low financial capacity, (2) the ratio of regional financial independence is still very low with an average value of - an average of 7.65% with an instructive relationship pattern because the role of the central government is more dominant than the independence of local government, (3) the PAD Effectiveness Ratio is said to be quite effective with an average value of 84.98%, (4) the PAD Efficiency Ratio can be said to have very efficient with an average criterion value of efficiency ratio of 7.18%, (5) The ratio of direct and indirect spending is the largest, namely the ratio of indirect spending with an average value of 63.73% and 23.37% is the average direct spending ratio, (6) the growth ratio with the largest average value is found in the PAD growth ratio of 1.34%, in contrast to the expenditure growth ratio where the value is only -0.08% and the income is 1.14%.

It is better for the Regional Government of Ngada Regency to optimize existing and unprocessed PAD sources so that they can increase PAD so that dependence on external funding sources can be minimized, the Regional Government of Ngada Regency is more proportional in allocating its spending by reducing operational spending and increasing capital spending.

Keywords: *Decentralization Degree Ratio, Regional Financial Independence Ratio, PAD Effectiveness Ratio, PAD Efficiency Ratio, ratio of direct and indirect spending, Growth Ratio.*

KATA PENGANTAR

Puji dan syukur penulis panjatkan kepada Tuhan Yang Maha Esa, atas Berkat dan Rahmat-Nya, penulis bisa menyelesaikan Skripsi yang berjudul “Analisis Kinerja Keuangan Pemerintah Daerah Kabupaten Ngada. Tujuan dari penulisan Skripsi ini adalah untuk memenuhi salah satu persyaratan untuk mengikuti Ujian Skripsi pada Program Studi Ekonomi Pembangunan, Fakultas Ekonomika dan Bisnis pada Universitas Katolik Widya Mandira Kupang.

Penyusunan skripsi ini dapat terlaksana dengan baik berkat dukungan dari banyak pihak. Untuk itu, pada kesempatan ini penulis mengucapkan limpah terima kasih kepada :

1. Pater Dr. Philipus Tule, SVD selaku Rektor Universitas Katolik Widya Mandira Kupang.
2. Ibu Dr. M. E. Perseveranda, SE, M.Si selaku Dekan Fakultas Ekonomika dan Bisnis Universitas Katolik Widya Mandira Kupang.
3. Ibu Emiliana Martuti Lawalu, SE, ME selaku Ketua Program Studi Ekonomi Pembangunan Universitas Katolik Widya Mandira Kupang.
4. Bapak Daniel Taolin, SE, M, Si selaku pembimbing satu dan Bapak Adrianus Ketmoen, SE, MM selaku pembimbing dua yang telah rela meluangkan waktu untuk membantu dan membimbing penulis dalam menyelesaikan skripsi ini.
5. Ibu Enike Yustin Dima, SE, ME selaku Pembimbing Akademik yang selalu membimbing dan memberikan solusi kepada peneliti selama kuliah.

6. Seluruh civitas akademika di fakultas Ekonomi Pembangunan Universitas Widya Mandira Kupang untuk segala bantuan yang diberikan kepada penulis.
7. Orang tua tercinta Ayah Yakobus Laka dan Ibu Maria Mite dan keempat saudara saya kakak Patris, kakak Yuli, Renata, adik Susan serta keluarga besar yang selalu mendoakan dan memberikan dukungan yang besar kepada penulis selama ini.
8. Semua pihak yang tidak dapat Penulis sebutkan satu persatu baik secara langsung maupun tidak langsung dalam menyelesaikan skripsi penelitian ini.

Akhir kata, tulisan ini hanyalah sebagian kecil dari dunia ilmu pengetahuan yang sangat luas, semoga skripsi ini dapat bermanfaat untuk dipelajari. Untuk itu penulis sangat mengharapkan kritik dan saran yang membangun demi kesempurnaan penulisan ini. Akhir kata semoga skripsi ini dapat dijadikan acuan untuk ditindak lanjuti peneliti lainnya dan bermanfaat bagi kita semua terutama bagi Program Studi Ekonomi Pembangunan tercinta.

Kupang, Juni 2023

Penulis

DAFTAR ISI

COVER	i
LEMBAR PENGESAHAN	ii
LEMBAR PERSETUJUAN	iii
LEMBAR PERNYATAAN	iv
MOTTO DAN PERSEMBAHAN	v
ABSTRAK	vi
ABSTRACT	vii
KATA PENGANTAR	viii
DAFTAR ISI	x
DAFTAR TABEL	xiii
DAFTAR GAMBAR	xv
BAB I PENDAHULUAN	1
1.1 Latar Belakang	1
1.2 Rumusan Masalah	10
1.3 Tujuan Penelitian	10
1.4 Manfaat Peneliti	11
BAB II TINJAUAN PUSTAKA	12
2.1 Tinjauan Teoritis	12
2.1.1 Analisis Kinerja Keuangan Pemerintah Daerah.....	12
2.1.2 Anggaran Pendapatan dan Belanja Daerah (APBD).....	21
2.1.3 Analisis Laporan Keuangan Pemerintah Daerah	33
2.2 Penelitian Terdahulu	50

2.3 Kerangka Pemikiran Teoritis	54
BAB III METODE PENELITIAN	55
3.1 Waktu dan Tempat Penelitian	55
3.2 Defenisi Operasional Variabel Penelitian	55
3.3 Jenis dan Sumber Data	57
3.4 Teknik Pengumpulan Data	58
3.5 Teknik Analisis Data	58
BAB IV GAMBARAN UMUM OBJEK PENELITIAN	61
4.1 Pemerintah Kabupaten Ngada	61
4.1.1 Visi dan Misi Pemerintah Kabupaten Ngada	61
4.1.2 Badan Keuangan dan Aset Daerah	62
4.2 Struktur Organisasi	64
4.4 Sumber Daya Badan Keuangan Dan Aset Daerah	69
BAB V HASIL DAN PEMBAHASAN	72
5.1 Hasil Analisis Data	72
5.2 Pembahasan dan Interpretasi Hasil	92
5.2.1 Derajat Desentralisasi	92
5.2.2 Rasio Kemandirian Keuangan Daerah	93
5.2.3 Rasio Efektivitas	93
5.2.4 Rasio Efisiensi	94
5.2.5 Rasio Belanja Langsung dan Tidak Langsung	95
5.2.6 Rasio Pertumbuhan	96
BAB VI PENUTUP	99

6.1 Kesimpulan	99
6.2 Saran.....	100
DAFTAR PUSTAKA	102

DAFTAR TABEL

Tabel 1.1 Anggaran dan Realisasi Pendapatan Daerah Pemerintah Kabupaten Ngada 2017-2021	6
Tabel 1.2 Anggaran dan Realisasi Belanja Pemerintah Daerah Kabupaten Ngada 2017-2021	7
Tabel 2.1 Skala Interval Rasio Derajat Desentralisasi	41
Tabel 2.2 Pola Hubungan dan Tingkat Kemampuan Daerah.....	43
Tabel 2.3 Penilaian Efektivitas	45
Tabel 2.4 Kategori Tingkat Ketergantungan Keuangan Daerah	47
Tabel 2.5 Skala Interval Rasio Belanja Pembangunan	49
Tabel 2.6 Penelitian Terdahulu	50
Tabel 4.1 Jumlah Pegawai Badan Keuangan dan Aset Daerah per 31 Desember 2022.....	69
Tabel 4.2 Jumlah Pegawai Badan Keuangan dan Aset Daerah yang menduduki jabatan dan pelaksana per 31 Desember 2022	69
Tabel 4.3 Jumlah Pegawai Badan Keuangan dan Aset Daerah Berdasarkan Pangkat/Golongan per 31 Desember 2022.....	70
Tabel 4.4 Jumlah Pegawai Badan Keuangan dan Aset Daerah Berdasarkan Pendidikan per 31 Desember 2022	70
Tabel 4.5 Jumlah Pegawai Badan Keuangan dan Aset Daerah Berdasarkan Disiplin Ilmu per 31 Desember 2022	70
Tabel 5.1 Hasil Laporan Anggaran Pendapatan dan Belanja Daerah Pemerintah Kabupaten Ngada 2017 – 2021	72
Tabel 5.2 Hasil Laporan Realisasi Pendapatan dan Belanja Daerah Pemerintah Kabupaten Ngada 2017 – 2021	73
Tabel 5.3 Skala Interval Rasio Derajat Desentralisasi.....	75
Tabel 5.4 Perhitungan Rasio Kemandirian Keuangan Daerah Kabupaten Ngada 2017 – 2021	78

Tabel 5.5 Perhitungan Rasio Efektivitas PAD Pemerintah Kabupaten Ngada Tahun 2017 – 2021	80
Tabel 5.6 Perhitungan Rasio Efisiensi Pemerintah Kabupaten Ngada Tahun 2017 – 2021.....	82
Tabel 5.7 Rasio Belanja Langsung Terhadap Total Belanja Pembangunan Pemerintah Daerah Kabupaten Ngada Tahun 2017 – 2021	84
Tabel 5.8 Rasio Belanja Tidak Langsung Terhadap Total Belanja Rutin Pemerintah Daerah Kabupaten Ngada Tahun 2017 – 2021	86
Tabel 5.9 Rasio Pertumbuhan PAD Kabupaten Ngada Tahun 2017 – 2021 ...	88
Tabel 5.10 Rasio Pertumbuhan Pendapatan Pemerintah Daerah Kabupaten Ngada 2017 – 2021	90
Tabel 5.11 Rasio Pertumbuhan Belanja Pemerintah Daerah Kabupaten Ngada Tahun 2017 – 2020.....	92

DAFTAR GAMBAR

Gambar 2.1 Kerangka Pemikiran.....	54
Gambar 3.1 Struktur Organisasi BKAD Kabupaten Ngada.....	64