

**PENGARUH UKURAN PERUSAHAAN, LEVERAGE DAN  
PROFITABILITAS TERHADAP NILAI PERUSAHAAN PADA  
INDEKS LQ45 YANG TERDAFTAR DI BURSA EFEK  
INDONESIA PERIODE 2019-2021**

**SKRIPSI**

**Untuk Memenuhi Salah Satu Syarat Guna Memperoleh Gelar Sarjana  
Manajemen**



**OLEH :**

**YULIANA LURUK SERAN  
NIM : 32119019**

**PROGRAM STUDI MANAJEMEN  
FAKULTAS EKONOMIKA DAN BISNIS  
UNIVERSITAS KATOLIK WIDYA MANDIRA  
KUPANG  
2023**

**LEMBAR PENGESAHAN**

**PENGARUH UKURAN PERUSAHAAN, LEVERAGE DAN  
PROFITABILITAS TERHADAP NILAI PERUSAHAAN PADA INDEKS  
LQ45 YANG TERDAFTAR DI BURSA EFEK INDONESIA PERIODE  
2019-2021**

**Yang Diajukan Oleh:**

**Nama** : Yuliana Luruk Seran  
**NIM** : 32119019  
**Fakultas** : Ekonomika dan Bisnis  
**Program Studi** : Manajemen  
**Konsentrasi** : Manajemen Keuangan

**Skripsi Ini Telah Disetujui Oleh Tim Pembimbing Fakultas Ekonomika Dan  
Bisnis Universitas Katolik Widya Mandira Kupang.**

**Pembimbing I**



**Dr. Henny A. Manafe, SE, MM**  
NIDN: 08 040764 01

**Pembimbing II**



**Jou Sewa Adrianus, SE, MM**  
NIDN: 08 090559 01

**Ketuan Program Studi Manajemen**



**Anggraeny Paridy, SE, M.Si**  
NIDN: 00 110365 01

## LEMBAR PERSETUJUAN

Skripsi ini telah disetujui dan diterima dengan baik oleh Panitia Ujian Skripsi pada Program Studi Manajemen, Konsentrasi Keuangan, Fakultas Ekonomika dan Bisnis, Universitas Katolik Widya Mandira Kupang


Yang diselenggarakan pada:



Hari/Tanggal : Kamis, 15 Juni 2023  
Jam : 15.00 – 16.00  
Tempat : Ruang Biro Umum  
Atas Nama : Yuliana Luruk Seran  
Nomor Registrasi : 32119019  
Dinyatakan : **LULUS**

### Panitia Penguji Skripsi

1. Ketua : Dr. Henny A. Manafe, SE, MM (.....)
2. Sekretaris : Jou Sewa Adrianus, SE, MM (.....)
3. Penguji I : Dr. Simon Sia Niha, SE, M.Si (.....)
4. Penguji II : Maria B. M. G. Wutun, SE, MM (.....)
5. Penguji III : Dr. Henny A. Manafe, SE, MM (.....)

Mengetahui

  
**Dekan**  
**Fakultas Ekonomika Dan Bisnis**  
  
**Dr. M. F. Perseveranda, SE, M.Si**  
NIDN: 08 190667 03

  
**Ketua**  
**Program Studi Manajemen**  
  
**Anggraeny Paridy, SE, M.Si**  
NIDN: 00 110365 01

## **MOTTO**

*Ora Et Labora.*

*“Sebuah kesuksesan yang manis tentunya berawal dari sebuah proses yang pahit”*

*“Terus berjuang untuk menggapai asa”*

*“Dan menjadi cahaya bagi orang di sekitar kita”*

*Amin.*

## **PERSEMBAHAN**

Skripsi ini saya persembahkan kepada :

Orang Tua tercinta, Bapak Paulus Seran dan Mama Anastasia Seuk, yang memberikan dukungan moral dan material yang begitu besar hingga saya dapat menyelesaikan studi dengan baik. Saudara, keluarga, dan teman-teman terkasih yang selalu mendoakan dan memberikan semangat kepada saya selama proses penyusunan skripsi.

## KATA PENGANTAR

Puji syukur penulis panjatkan Kehadirat Tuhan Yang Maha Esa atas segala rahmat dan karunia-Nya, sehingga penulis dapat menyelesaikan skripsi ini dengan judul **“Pengaruh Ukuran Perusahaan, Leverage dan Profitabilitas terhadap Nilai Perusahaan pada Indeks LQ45 yang terdaftar di Bursa Efek Indonesia Periode 2019-2021”**. Tujuan dari penulisan skripsi ini adalah untuk memenuhi salah satu persyaratan guna memperoleh gelar sarjana Program Studi Manajemen Fakultas Ekonomika Dan Bisnis Universitas Katolik Widya Mandira Kupang.

Penulis menyadari bahwa dapat terselesainya Skripsi ini semata-mata atas Anugerah dan Campur tangan Tuhan Yang Maha Kuasa, karena atas penyertaan dan tuntunan-Nya, Skripsi ini dapat diselesaikan dengan baik.

Penyusunan Skripsi ini dapat terlaksana dengan baik berkat dukungan dari banyak pihak. Untuk itu pada kesempatan ini penulis mengucapkan terima kasih yang tulus kepada:

1. Pater Dr. Philipus Tule, SVD selaku Rektor Universitas Katolik Widya Mandira Kupang.
2. Ibu Dr. M.E. Perseveranda, SE., M.Si selaku Dekan Fakultas Ekonomika dan Bisnis Universitas Katolik Widya Mandira Kupang
3. Br. Salomon Leki, SE. M.Ec. Devselaku Wakin Dekan I Fakultas Ekonomika dan Bisnis Universitas Katolik Widya Mandira Kupang
4. Ibu Rere Paulina Bibiana SE., M.Si selaku Wakil Dekan II Fakultas Ekonomika dan Bisnis Universitas Katolik Widya Mandira Kupang

5. Ibu Anggraeny Paridy, SE, M.Si selaku Ketua Program Studi Manajemen Fakultas Ekonomika dan Bisnis Universitas Katolik Widya Mandira Kupang.
6. Ibu Maria B. M. G. Wutun, SE.,MM selaku Sekertaris Program Studi Manajemen Fakultas Ekonomika dan Bisnis Universitas Katolik Widya Mandira Kupang.
7. Ibu Dr. Henny A. Manafe, SE, MM sebagai Dosen Pembimbing 1 yang telah banyak memberikan arahan, bimbingan dan petunjuk hingga terselesikannya penyusunan laporan Tugas Akhir ini.
8. Bapak Jou Sewa Adrianus, SE, MM selaku Dosen pembimbing II yang telah banyak memberikan arahan, bimbingan dan petunjuk hingga terselesikannya penyusunan laporan Tugas Akhir ini.
9. Kepada seluruh Dosen Fakultas Ekonomika dan Bisnis Universitas Katolik Widya Mandira Kupang yang telah memberikan ilmu pengetahuan selama penulis dalam bangku perkuliahan dan yang selalu dengan tangan terbuka untuk mendukung penulis dalam menulis skripsi ini.
10. Kepada Staf Tata Usaha Fakultas Ekonomika dan Bisnis Universitas Katolik Widya Mandira Kupang, Ibu Inda, Ibu Mey dan Ibu Ketty yang dengan tulus membantu penulis dalam studi, fasilitas sarana lainnya dan membantu melengkapi skripsi ini.
11. Bapa Paulus Seran, Mama Anastasia Seuk, selaku Orang Tua saya yang telah bersusah payah membiayai, memberikan dukungan baik berupa, nasehat, materi serta berdoa untuk keberhasilan penulis dalam menyelesaikan kuliah.

12. Untuk keluarga: Bapa Mikael, Bapa Nahakama, Mama Bête, Mama Brigita, Bapa Anis, Kaka Rian Seran, Kaka Wita, Kaka Aty, Valen Seran, Ina Seran Dan Eci Seran yang selalu memeberi harapan dan dorongan lewat doa.
13. Teman-teman seperjuangan program studi manajemen tahun angkatan 2019, yang selalu memberikan semangat serta dukungan dalam menyelesaikan skripsi ini.

Semoga Tuhan memberkati kita semua dan Tuhan Yang akan membalas semua perbuatan baik dari semua pihak yang telah membantu, sehingga skripsi ini terselesaikan.

Penulis menyadari bahwa penyusunan skripsi ini masih jauh dari kesempurnaan. Untuk itu kritik dan saran dari semua pihak sangat penulis harapkan demi menyempurnakan penulisan skripsi ini. Kiranya skripsi ini dapat bermanfaat bagi pembaca secara umum dan penulis secara khusus. Akhir kata penulis mengucapkan sekian dan terima kasih.

Kupang, Juni 2023

Penulis

## ABSTRAK

**Yuliana Luruk Seran (32119019) Penelitian ini berjudul (Pengaruh Ukuran Perusahaan, *Leverage* dan Profitabilitas Terhadap Nilai Perusahaan Pada Indeks LQ45 Yang Terdaftar Di Bursa Efek Indonesia Periode 2019-2021**, dibawah bimbingan Ibu Dr. Henny A. Manafe, SE., MM, selaku pembimbing I dan Bapak Jou Sewa Adrianus SE, MM sebagai pembimbing II.

Indeks LQ45 atau IDX LQ45 merupakan pasar saham yang ada di bursa efek Indonesia dan terdiri dari 45 perusahaan yang telah memenuhi kriteria tertentu, yaitu termasuk ke dalam 60 perusahaan teratas dengan kapitalisasi pasar tertinggi dalam 12 (dubelas) bulan terakhir, tercatat di bursa efek Indonesia selama minimal 3 (tiga) bulan, memiliki kondisi keuangan, prospek pertumbuhan, dan nilai transaksi yang tinggi.

Tujuan penelitian ini adalah 1) Untuk mengetahui pengaruh ukuran perusahaan secara parsial dan signifikan terhadap nilai perusahaan pada indeks LQ45 yang terdaftar di Bursa Efek Indonesia periode 2019-2021; 2) Untuk mengetahui pengaruh *leverage* secara parsial dan signifikan terhadap nilai perusahaan pada indeks LQ45 yang terdaftar di Bursa Efek Indonesia periode 2019-2021; 3) Untuk mengetahui pengaruh profitabilitas secara parsial dan signifikan terhadap nilai perusahaan pada indeks LQ45 yang terdaftar di Bursa Efek Indonesia periode 2019-2021; 4) Untuk mengetahui pengaruh ukuran perusahaan, *leverage* dan profitabilitas berpengaruh secara simultan dan signifikan terhadap nilai perusahaan pada indeks LQ45 yang terdaftar di Bursa Efek Indonesia periode 2019-2021.

Metode Penelitian yang digunakan adalah metode deskriptif dengan pendekatan kuantitatif. Jenis Data yang digunakan dalam penelitian ini adalah data sekunder berupa laporan keuangan dari perusahaan Indeks LQ45, periode 2019-2021 yang diperoleh dari situs resmi Bursa Efek Indonesia. Populasi dalam penelitian ini berjumlah 45 perusahaan indeks LQ45 yang Terdaftar di Bursa Efek Indonesia periode 2019-2021. Teknik pengambilan sampel menggunakan *purposive sampling*. Dengan jumlah sampel berjumlah 31 perusahaan indeks LQ45 dengan periode pengamatan selama tiga tahun (2019-2021). Teknik analisis data yang digunakan adalah regresi linear berganda dengan program IBM SPSS versi 24 dan menghitung nilai rasio menggunakan *Microsoft Excel*.

Hasil penelitian ini menunjukkan bahwa : (1) secara parsial Ukuran Perusahaan memiliki pengaruh negatif dan signifikan terhadap Nilai Perusahaan dengan nilai koefisien regresi sebesar -0,403 dan signifikansi sebesar 0,011, (2) *Leverage* secara parsial tidak berpengaruh dan tidak signifikan terhadap Nilai Perusahaan dengan nilai koefisien regresi sebesar 0,001 dan signifikansi sebesar 0,186 (3) Profitabilitas secara parsial berpengaruh positif dan signifikan terhadap Nilai Perusahaan dengan nilai koefisien regresi sebesar 0,139 dan signifikansi sebesar 0,000. Secara simultan Ukuran Perusahaan, *Leverage* dan Profitabilitas berpengaruh signifikan terhadap Nilai Perusahaan. Hal ini ditunjukkan oleh nilai F hitung sebesar 19,262 dan nilai signifikansi 0,000.

**Kata kunci:** Nilai perusahaan, ukuran perusahaan, *leverage*, profitabilitas.



## DAFTAR ISI

	<b>Halaman</b>
<b>HALAMAN JUDUL .....</b>	<b>i</b>
<b>LEMBAR PENGESAHAN .....</b>	<b>ii</b>
<b>LEMBAR PERSETUJUAN .....</b>	<b>iii</b>
<b>MOTTO DAN PERSEMBAHAN .....</b>	<b>iv</b>
<b>KATA PENGANTAR.....</b>	<b>v</b>
<b>ABSTRAK .....</b>	<b>viii</b>
<b>DAFTAR ISI.....</b>	<b>ix</b>
<b>DAFTAR TABEL .....</b>	<b>xii</b>
<b>DAFTAR GAMBAR.....</b>	<b>xiii</b>
<b>BAB I PENDAHULUAN.....</b>	<b>1</b>
1.1 Latar Belakang .....	1
1.2 Rumusan Masalah Penelitian .....	1
1.3 Tujuan Penelitian .....	8
1.4 Manfaat Penelitian .....	10
<b>BAB II LANDASAN TEORI DAN HIPOTESIS .....</b>	<b>11</b>
2.1 Landasan Teori.....	11
2.1.1 Manajamen Keuangan.....	11
2.1.2 Laporan Keuangan .....	12
2.1.3 Nilai Perusahaan.....	12
2.1.4 Ukuran Perusahaan.....	14
2.1.5 Leverage (Hutang) .....	15
2.1.6 Profitabilitas .....	16

2.2 Indeks Saham LQ45 .....	17
2.3 Penelitian Terdahulu .....	19
2.4 Kerangka Pemikiran.....	22
2.5 Hipotesis.....	22
2.5.1 Pengaruh Ukuran Perusahaan Terhadap Nilai Perusahaan .....	22
2.5.2 Pengaruh Leverage Terhadap Nilai Perusahaan .....	23
2.5.3 Pengaruh Profitabilitas Terhadap Nilai Perusahaan.....	24
2.5.4 Pengaruh Ukuran Perusahaan, <i>Leveraged</i> dan Profitabilitas Terhadap Nilai Perusahaan .....	25
<b>BAB III METODE PENELITIAN .....</b>	<b>26</b>
3.1 Metode Penelitian .....	26
3.2 Waktu dan Tempat Penelitian .....	26
3.3 Defenisi Operasional Variabel .....	26
3.3.1 Variabel Dependen (Y) .....	26
3.3.2 Variabel Independen .....	27
3.4 Sumber Data.....	29
3.5 Populasi.....	29
3.6 Sampel.....	29
3.7 Teknik Pengumpulan Data.....	31
3.7.2 Studi Pustaka.....	31
3.7.2 Studi Dokumentasi .....	32
3.8 Teknik Analisis Data dan Uji Hipotesis.....	32
3.8.1 Analisis Deskriptif .....	33
3.8.2 Analisis Regresi Linear Berganda.....	33

3.8.3 Uji Asumsi Klasik.....	34
3.8.4 Pengujian Hipotesis.....	38
<b>BAB IV HASIL PENELITIAN DAN PEMBAHASAN.....</b>	<b>42</b>
4.1 Hasil Penelitian .....	42
4.1.1 Gambaran Umum Obyek Penelitian .....	42
4.1.2 Profil Perusahaan LQ45 .....	43
4.2 Hasil Analisis Penelitian .....	57
4.2.1 Hasil Analisis Deskriptif .....	57
4.2.2 Uji Asumsi Klasik .....	74
4.2.3 Analisis Regresi Linier Berganda .....	80
4.2.4 Uji Hipotesis .....	81
4.3 Pembahasan.....	85
4.3.1 Pembahasan Deskriptif .....	85
4.3.2 Uji Parsial (T).....	88
4.3.3 Uji Simultan (F) .....	93
4.3.4 Uji Koefisien Determinasi ( $R^2$ ).....	94
<b>BAB V KESIMPULAN DAN SARAN.....</b>	<b>95</b>
5.1 Kesimpulan .....	95
5.2 Saran.....	95
<b>DAFTAR PUSTAKA .....</b>	<b>97</b>
<b>LAMPIRAN.....</b>	<b>100</b>

## DAFTAR TABEL

Tabel 1.1 Fenomena Nilai Perusahaan (PBV) LQ45 2019-2021.....	4
Tabel 2.1 Penelitian Terdahulu .....	19
Tabel 3.1 Pemilihan Sampel .....	30
Tabel 3.2 Daftar Sampel Perusahaan LQ45.....	30
Tabel 4.1 Ukuran Perusahaan (Ln (Total Aset)).....	58
Tabel 4.2 Leverage (DER) .....	61
Tabel 4.3 Profitabilitas (ROA).....	66
Tabel 4.4 Nilai Perusahaan (PBV).....	71
Tabel 4.5 Hasil Uji Normalitas .....	76
Tabel 4.6 Hasil Uji Multikolinieritas .....	77
Tabel 4.7 Hasil Uji Autokorelasi .....	79
Tabel 4.8 Hasil Analisis Regresi Linier Berganda.....	80
Tabel 4.9 Hasil Uji Parsial (T) .....	81
Tabel 4.10 Hasil Uji Simultan (F).....	83
Tabel 4.11 Hasil Uji koefisien Determinasi ( $R^2$ ) .....	84

## DAFTAR GAMBAR

Gambar 2.1 Kerangka Pemikiran.....	22
Gambar 4.1 Hasil Uji Normalitas.....	75
Gambar 4.2 Hasil Uji Heteroskedastisitas .....	78