

**ANALISIS KINERJA KEUANGAN PADA PERUSAHAAN ROKOK
YANG TERDAFTAR DI BURSA EFEK INDONESIA
TAHUN 2018 – 2021**

T E S I S

Diajukan untuk memenuhi salah satu syarat guna memperoleh Gelar Magister
pada program studi magister manajemen
Fakultas Ekonomika Dan Bisnis Universitas Katolik Widya Mandira



Oleh

MARIA ROSWITA TAKENE
NIM. 8112201037 MM

KONSENTRASI MANAJEMEN KEUANGAN PERUSAHAAN

**PROGRAM STUDI MAGISTER MANAJEMEN
FAKULTAS EKONOMIKA DAN BISNIS
UNIVERSITAS KATOLIK WIDYA MANDIRA
KUPANG
2 0 2 3**

TESIS

ANALISIS KINERJA KEUANGAN PADA PERUSAHAAN ROKOK
YANG TERDAFTAR DI BURSA EFEK INDONESIA
TAHUN 2018 - 2021

Untuk Memenuhi Salah Satu Syarat Guna Memperoleh
Gelar Magister Manajemen


Oleh


Nama : Maria Roswita Takene
NIM : 8112201037 MM

Disetujui Oleh

Pembimbing Utama,

Pembimbing Anggota,


Dr. Stanis Man, S.E., M.Si


Rere Paulina Bibiana, S.E., M.Si

NIDN : 0815086402

NIDN : 0818076101

Kupang, Juni 2023

Mengesahkan
Ketua Program Studi Magister Manajemen


Dr. Simon Sia Niha, S.E., M.Si
NIDN : 0818116401

TESIS

ANALISIS KINERJA KEUANGAN PADA PERUSAHAAN ROKOK
YANG TERDAFTAR DI BURSA EFEK INDONESIA
TAHUN 2018 – 2021

Oleh

Nama : Maria Roswita Takene

NIM : 8112201037 MM

Telah Dipertahankan di depan Dewan Penguji

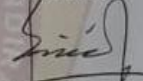

Pada tanggal: Juni 2023

Dan dinyatakan LULUS

Dewan Penguji

Ketua

Sekretaris



Dr. Stanis Man, S.E., M.Si

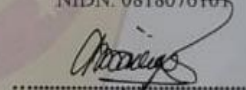
Rere Paulina Bibiana S.E., M.Si

NIDN: 0815086402


NIDN: 0818076103

Anggota:


1. Dr. Henni Manafe, S.E, M.Si



2. Dr. Yolinda Yanti Sonbay, SE., M.Sc



3. Dr. Stanis Man, S.E., M.Si



Kupang, Juni 2023

Mengesahkan :



Dr. M. E. Perseveranda, SE., M.Si

NIDN: 0819066703



Dr. Susan Sa Nih, SE., M.Si

NIDN : 081816101

SERTIFIKASI

Yang bertanda – tangan dibawah ini :

Nama : Maria Roswita Takene

NIM : 8112201037 MM

Program Studi : Magister Manajemen

Konsentrasi : Manajemen Keuangan Perusahaan

Judul Tesis : Analisis Kinerja Keuangan Pada Perusahaan Rokok
Yang Terdaftar Di Bursa Efek Indonesia Tahun
2018 – 2021.

Menyatakan bahwa tesis yang saya ajukan dan susun ini adalah hasil karya saya sendiri yang belum pernah disampaikan untuk memperoleh gelar Magister Manajemen pada Program Studi Magister Manajemen Universitas Katolik Widya Mandira Kupang atau pada Program Studi di Universitas lain. Karya ini adalah milik saya, oleh karena itu pertanggung jawabannya berada sepenuhnya pada diri saya.

Kupang, 2023

Maria Roswita Takene

MOTTO

Orang Yang Sabar Bertahan Sampai Pada Waktu Tepat,

Kemudian Akan Terbit Sukacita Baginya

(Sirakh 1:23)

PERSEMBAHAN

Dengan mengucapkan syukur kepada Tuhan Yesus dan Bunda Maria,
kupersembahkan tesis kepada :

- ♥ Memanjatkan puji dan syukur kepada Tuhan Yesus dan Bunda Maria yang telah memberikan perlindungan, rezeki dan kesehatan kepada saya.
- ♥ Kedua orangtuaku, Bapak. Frans Takene (Alm) dan Mama Jublina Ibu.
- ♥ Kakak - kakakku
- ♥ Alma Mater tercinta Universitas Katolik Widya Mandira Kupang.

ABSTRAK

Tesis berjudul “Analisis Kinerja Keuangan Pada Perusahaan Rokok Yang Terdaftar Di Bursa Efek Indonesia Tahun 2018 – 2021”, ditulis oleh Maria Roswita Takene. NIM 811211037MM, dibawah bimbingan Dr. Stanis Man, SE.,M.Si selaku pembimbing satu dan Rere Paulina Bibiana, SE.,M.Si selaku pembimbing kedua.

Penelitian ini bertujuan untuk mengetahui perbandingan dan faktor yang membedakan kinerja keuangan perusahaan rokok yang terdaftar di Bursa Efek Indonesia Tahun 2018-2021.

Perusahaan rokok merupakan salah satu unsur penting milik negara yang harus diperhatikan karena bisa berdampak pada ekonomi negara tersebut. Jika kinerja keuangan perusahaan rokok baik maka akan berdampak baik pula pada ekonomi negara, begitupun sebaliknya jika kinerja keuangan perusahaan buruk maka akan berdampak buruk pada ekonomi negara.

Jenis data dalam penelitian ini adalah data kuantitatif yaitu jenis usaha data yang dapat diukur atau dihitung secara langsung, yang berupa informasi dan penjelasan yang dinyatakan dengan bilangan atau berbentuk angka dengan teknik pengumpulan data yang digunakan adalah studi dokumen. Sampel penelitian yang digunakan yakni 4 Perusahaan Rokok Yang Terdaftar Di Bursa Efek Indonesia.

Teknik analisis data dalam penelitian ini menggunakan analisis rasio keuangan. Untuk menentukan bobot penilaian baik atau kurang baiknya kinerja keuangan perusahaan rokok ditetapkan dengan perhitungan rasio keuangan berdasarkan analisis laporan keuangan menurut Kasmir 2018, 2019 dan Jumingan 2014.

Hasil penelitian menunjukkan bahwa : (1) PT. Gudang Garam Tbk. menunjukkan bahwa kinerja keuangan perusahaan berada dalam kategori tidak sehat. (2) PT. Hanjaya Mandala Sampoerna Tbk. menunjukkan bahwa kinerja keuangan perusahaan berada dalam kategori sehat. (3) PT. Bentoel Internasional Investama Tbk. menunjukkan bahwa kinerja keuangan perusahaan berada dalam kategori tidak sehat. (4) PT. Wismilak Inti Makmur Tbk. menunjukkan bahwa kinerja keuangan perusahaan berada dalam kategori Cukup sehat.

Berdasarkan hasil penelitian, disarankan untuk perusahaan dapat meningkatkan kinerja yang sudah ada khususnya pada indikator *Current Ratio*, *Quick Ratio*, *cash Ratio*, *DAR*, *DER*, *ROA*, *ROE*, perputaran piutang, total aktiva, modal kerja.

Kata kunci :Rasio Likuiditas, Rasio Solvabilitas, Rasio Profitabilitas, Rasio Aktivitas, Common Size.

ABSTRACT

Thesis entitled "Analysis of Financial Performance in Cigarette Companies Listed on the Indonesia Stock Exchange in 2018 - 2021", written by Maria Roswita Takene. NIM 811211037MM, under the guidance of Dr. Stanis Man, SE., M.Si as the first supervisor and Rere Paulina Bibiana, SE., M.Si as the second supervisor.

This study aims to determine the comparisons and factors that distinguish the financial performance of cigarette companies listed on the Indonesia Stock Exchange in 2018-2021.

Cigarette companies are one of the important elements of state property that must be considered because they can have an impact on the country's economy. If the tobacco company's financial performance is good, it will also have a good impact on the country's economy, and vice versa if the company's financial performance is bad, it will have a bad impact on the country's economy.

The type of data in this study is quantitative data, namely the type of business data that can be measured or calculated directly, in the form of information and explanations expressed in numbers or in the form of numbers with the data collection technique used is document study. The research sample used is 4 Cigarette Companies Listed on the Indonesia Stock Exchange.

Data analysis techniques in this study using financial ratio analysis. To determine the weight of good or poor financial performance of tobacco companies, it is determined by calculating financial ratios based on an analysis of financial statements according to Kasmir 2018, 2019 and Jumingan 2014.

The research results show that: (1) PT. Gudang Garam Tbk. shows that the company's financial performance is in the unhealthy category. (2) PT. Hanjaya Mandala Sampoerna Tbk. shows that the company's financial performance is in the healthy category. (3) PT. Bentoel Internasional Investama Tbk. shows that the company's financial performance is in the unhealthy category. (4) PT. Wismilak Inti Makmur Tbk. shows that the company's financial performance is in the fairly healthy category.

Based on the research results, it is suggested that companies can improve their existing performance, especially on the indicators Current Ratio, Quick Ratio, cash Ratio, DAR, DER, ROA, ROE, accounts receivable turnover, total assets, working capital.

Keywords: Liquidity Ratio, Solvency Ratio, Profitability Ratio, Activity Ratio, Common Size.

KATA PENGANTAR

Puji dan syukur penulis haturkan ke hadirat kepada Tuhan Yesus dan Bunda Maria, karena atas berkat dan perlindungan-Nya sehingga penulis dapat menyelesaikan penyusunan tesis ini. Penulis tesis ini dimaksudkan sebagai salah satu pesyaratan untuk menyelesaikan pendidikan pada Program Studi Magister Manajemen Universitas Katolik Widya Mandira Kupang.

Penulis menyadari bahwa selama mengikuti perkuliahan dan penyelesaian tesis ini, penulis mendapat bimbingan, dukungan dan bantuan dari berbagai pihak dan pada kesempatan ini penulis menyampaikan terima kasih kepada :

1. Pater Dr. Philipus Tule, SVD selaku Rektor Universitas Katolik Widya Mandira Kupang yang telah memberi kesempatan kepada penulis untuk mengikuti pendidikan pada Program Studi Magister Manajemen Universitas Katolik Widya Mandira Kupang.
2. Ibu Dr. M. E. Perseveranda, SE, M,Si selaku Dekan Fakultas Ekonomika dan Bisnis Universitas Katolik Widya Mandira Kupang yang telah mendukung penulis mengikuti perkuliahan
3. Dr. Simon Sia Niha, S.E, M.Si selaku Ketua Program Studi Magister Manajemen
4. Ibu Dr. Henny A. Manafe, S.E, M.Si selaku Sekretaris Program Studi Magister Manajemen Universitas Katolik Widya Mandira Kupang, sekaligus sebagai Penguji pertama yang telah memberi saran dan masukan untuk penyempurnaan tesis ini.

5. Dr. Stanis Man, S.E.,M.Si sebagai pembimbing utama yang telah memberikan bimbingan, arahan, dan motivasi dalam proses penyusunan dan penyelesaian tesis ini;
6. Ibu Rere Paulina Bibiana S.E.,M.Si sebagai pembimbing anggota yang telah memberi bimbingan, masukan dan motivasi sehingga tesis ini dapat diselesaikan dengan baik
7. Ibu Dr. Yolinda Yanti Sonbay, SE.,M.Sc selaku penguji kedua yang telah memberi saran dan masukan untuk penyempurnaan tesis ini.
8. Orang tua dan saudara-saudari yang telah mendukung dan mendoakan sehingga peneliti dapat menyelesaikan kuliah ini.
9. Kepala Sekolah, Guru-guru dan Pegawai SDK. ST. Yoseph 3 Kupang dan semua orang yang selalu mendukung saya dalam doa.
10. Rekan-rekan MM 35, khususnya teman-teman konsentrasi manajemen keuangan perusahaan yang telah mendukung baik di masa perkuliahan maupun penyelesaian tesis ini.
11. Alma Mater tercinta, Program Studi Magister Manajemen Fakultas Ekonomi Universitas Katolik Widya Mandira Kupang yang ikut membentuk penulis menjadi seorang Magister Manajemen.

Kupang, 2023

Penulis

DAFTAR ISI

HALAMAN JUDUL	i
HALAMAN PENGESAHAN	ii
HALAMAN SERTIFIKASI	iii
MOTTO DAN PERSEMBAHAN	iv
ABSTRAK	v
ABSTRACT	vi
KATA PENGANTAR	vii
DAFTAR ISI	ix
DAFTAR TABEL	xii
DAFTAR GAMBAR	xiii
DAFTAR LAMPIRAN	xiv
BAB I PENDAHULUAN	
1.1 Latar Belakang	1
1.2 Masalah Penelitian	8
1.3 Tujuan Penelitian.....	9
1.4 Manfaat Penelitian.....	10
BAB II TELAAH PUSTAKA, PENELITIAN TERDAHULU DAN KERANGKA BERPIKIR	
2.1 Analisis Laporan Keuangan.....	12
2.2 Kinerja Keuangan	18
2.3 Analisis Rasio Keuangan.....	24
2.4 Hubungan Rasio Keuangan	47
2.5 Penelitian Terdahulu	48
2.6 Kerangka Pemikiran Peneliti	52
BAB III METODE PENELITIAN	
3.1 Jenis Penelitian.....	54
3.2 Tempat dan Waktu Penelitian	54
3.3 Definisi Operasional Variabel.....	55
3.4 Jenis dan Sumber Data	56
3.5 Teknik dan Alat Pengumpulan Data.....	56

BAB IV HASIL PENELITIAN DAN PEMBAHASAN	
4.1	Gambaran Umum Objek Penelitian 61
4.2	Hasil Penelitian dan Pembahasan 81
BAB V PENUTUP	
5.1	Kesimpulan 137
5.2	Saran 138
DAFTAR PUSTAKA 139	
LAMPIRAN 143	

DAFTAR TABEL

Tabel 1.1 Daftar Kelompok Perusahaan Rokok Yang Terdaftar Di Bursa Efek Indonesia	4
Tabel 1.2 Ringkasan laporan neraca dan laba rugi periode 2018-2021.....	6
Tabel 2.1 Standar Industri Rasio Likuiditas.....	27
Tabel 2.2 Standar Industri Rasio Solvabilitas	33
Tabel 2.3 Standar Industri Rasio Profitabilitas	39
Tabel 2.4 Standar Industri Rasio Aktivitas	46
Tabel 2.5 Penelitian Terdahulu	48
Tabel 3.1 Definisi Operasional dan Skala Pengukuran	60
Tabel 4.1 Data Current Ratio	88
Tabel 4.2 Data Ouick Ratio.....	94
Tabel 4.3 Data Cash Ratio.....	93
Tabel 4.4 Data Debt to Assets Ratio.....	98
Tabel 4.5 Data Debt to Equity Ratio.....	104
Tabel 4.6 Data Return On Aset (ROA)	110
Tabel 4.7 Data Return On Equity (ROE)	115
Tabel 4.8 Data Receivable Turn Over	119
Tabel 4.9 Data Asset Turn Over.....	124
Tabel 4.10 Data Working Capital Turnover.....	129
Tabel 4.11 Penilaian Nilai dan Hasil Kinerja Keuangan.	134

DAFTAR GAMBAR

Gambar 2.1 Kerangka Pemikiran Penelitian	53
Gambar 4.1 Struktur Organisasi PT. Gudang Garam Tbk.	65
Gambar 4.2 Struktur Organisasi PT. Hanjaya Mandala Sampoerna Tbk.	70
Gambar 4.3 Struktur Organisasi PT. Bentoel Internasional Investama Tbk.	76
Gambar 4.4 Struktur Organisasi PT. Wismilak Inti Makmur Tbk.	80

DAFTAR LAMPIRAN

1. Informasi dan Laporan Neraca, Laba Rugi PT. Gudang Garam Tbk. 2018-2021
2. Informasi dan Laporan Neraca, Laba Rugi PT. Hanjaya Mandala Sampoerna Tbk. 2018-2021
3. Informasi dan Laporan Neraca, Laba Rugi PT. Bentoel Internasional Investama Tbk. 2018-2021
4. Informasi dan Laporan Neraca, Laba Rugi PT. Wismilak Inti Makmur Tbk. 2018-2021