

**ANALISIS PERBANDINGAN KINERJA KEUANGAN
PT. MARTINA BERTO TBK DENGAN PT. MANDOM
INDONESIA TBK YANG TERDAFTAR DI BEI
PERIODE 2018-2022**

SKRIPSI

Diajukan Sebagai Syarat Untuk Mendapat Gelar Sarjana Manajemen



OLEH :

ANASTASIA VEBRIANTI LENSI

NIM : 32119076

**PROGRAM STUDI MANAJEMEN
FAKULTAS EKONOMIKA DAN BISNIS
UNIVERSITAS KATOLIK WIDYA MANDIRA
KUPANG
2023**

LEMBAR PENGESAHAN

ANALISIS PERBANDINGAN KINERJA KEUANGAN PT. MARTINA
BERTO TBK DENGAN PT. MANDOM INDONESIA TBK YANG
TERDAFTAR DI BEI PERIODE 2018-2022

Yang diajukan oleh :

Nama : Anastasia Vebrianti Lensi

NIM : 32119076

Program Studi : Manajemen


Konsentrasi : Keuangan


Skripsi ini telah disetujui oleh Tim Pembimbing Dan Diuji Difakultas
Ekonomika dan Bisnis Program Studi Manajemen Universitas Katolik

Widya Mandira Kupang

Pembimbing I

Pembimbing II


Dr. Stanis Man, SE, M.Si
NIDN: 08 181161 01



Maria B. M. G. Wutun, SE, MM
NIDN: 08 030983 02

Kupang,

2023

Ketua Program Studi Manajemen




Anggraeny Paridy, SE, M.Si
NIDN : 00 110365 01

LEMBAR PERSETUJUAN

Skripsi ini telah disetujui dan diterima dengan baik oleh Panitia Ujian Skripsi pada Program Studi Manajemen Keuangan, Fakultas Ekonomika dan Bisnis, Universitas Katolik Widya Mandira Kupang.

Yang diselenggarakan pada:

Hari / Tanggal : Sabtu, 03 Juni 2023
Jam : 08.00 – 10.00
Tempat : Ruang Kuliah Megister Manajemen
Atas Nama : Anastasia Vebrianti Lensi
Nomor Registrasi : 32119076
Dinyatakan : LULUS

PANITIA PENGUJI SKRIPSI

1. Ketua : Dr. Stanis Man, SE, M.Si (.....)
2. Sekretaris : Maria B. M. G. Wutun, SE, MM (.....)
3. Penguji I : Jou Sewa Adrianus, SE, MM (.....)
4. Penguji II : Selfiana Goetha, SE, MM (.....)
5. Penguji III : Dr. Stanis Man, SE, M.Si (.....)

MENGETAHUI

Dekan
Fakultas Ekonomika dan Bisnis



Dr. M. E. Perseveranda, SE, M.Si

NIDN: 08 190667 03

Ketua
Program Studi Manajemen



Anggraeny Paridy, SE, M.Si

NIDN : 00 110365 01

MOTTO

Bersukacitalah dalam pengharapan, sabarlah dalam kesesakan, dan bertekunlah dalam doa.

Karena masa depan sungguh ada, dan harapanmu tidak akan hilang.

Roma 12:12 & Amsal 23:18

PERSEMBAHAN

Skripsi ini dipersembahkan untuk:

1. Bapak Kasmir Lenta dan Ibu Maria sinar Diana, adik Patrisius Jani, adik Maria Sriadiningsi, adik Maria Agustina Bamut, dan adik Fridolinsius Lenta yang telah memberikan motivasi, doa dan dukungan untuk selalu melangkah maju dan terus berkarya.
2. Keluarga besar Niang Dopo dan Darius Darung yang selalu memberikan semangat dan dukungan untuk terus berjuang.

KATA PENGANTAR

Puji dan syukur penulis panjatkan kehadiran Tuhan Yang Maha Esa karena atas berkat dan karunia-Nya, penulis dapat menyelesaikan skripsi dengan judul “**Analisis Perbandingan Kinerja Keuangan PT. Martina Berto Tbk Dengan PT. Mandom Indonesia Tbk Yang Terdaftar Di Bei Periode 2018-2022**” dengan baik. Adapun tujuan dari penulisan skripsi ini adalah untuk memenuhi salah satu syarat kelulusan dalam meraih gelar Sarjana Manajemen, Fakultas Ekonomika dan Bisnis pada Universitas Katolik Widya Mandira Kupang.

Penyusunan skripsi ini dapat terlaksanakan dengan baik berkat dukungan dari berbagai pihak, yang secara langsung maupun tidak langsung sangat membantu dalam penulisan ini hingga selesai. Oleh karena itu, pada kesempatan ini penulis menyampaikan terima kasih kepada:

1. Pater Dr. Philipus Tule, SVD selaku Rektor Universitas Katolik Widya Mandira Kupang beserta jajarannya, yang telah memberikan kesempatan kepada penulis menyelesaikan pendidikan di Program Studi Manajemen, Fakultas Ekonomika dan Bisnis, Universitas Katolik Widya mandira Kupang.
2. Ibu Dr. M.E. Perseveranda, SE, M.Si selaku Dekan Fakultas Ekonomika dan Bisnis, dan Ibu Rere Paulina Bibiana, SE, M.Si selaku wakil Dekan II, yang telah membimbing dan memberikan perhatian, dukungan, motivasi serta pelayanan administrasi akademik selama kuliah di Fakultas Ekonomika dan Bisnis, Universitas Katolik Widya Mandira Kupang.
3. Ibu Anggraeny Paridy, SE, M.Si selaku Ketua Program Studi Manajemen dan Ibu Maria B. M. G Wutun, SE, MM selaku Sekertaris Program Studi

Manajemen yang telah memberikan kesempatan, pelayanan administrasi akademik selama mengikuti kuliah, meluangkan waktu, tenaga dan masukan serta perbaikan yang sangat membantu dalam menyelesaikan skripsi ini.

4. Bapak Dr. Stanis Man, SE, M.Si selaku pembimbing 1 dan penguji tiga, yang telah mengorbankan waktu, tenaga dan pikiran yang berharga kepada penulis, sehingga penulis dapat menyelesaikan skripsi ini dengan baik.
5. Ibu Maria B. M. G Wutun, SE, MM selaku pembimbing 2, yang telah mengorbankan waktu, tenaga dan pikiran yang berharga kepada penulis, sehingga penulis dapat menyelesaikan skripsi ini dengan baik.
6. Bapak Jou Sewa Adrianus, SE, MM selaku Penguji 1 dan Ibu Selfiana Goetha, SE, MM selaku penguji 2 yang telah bersedia meluangkan waktu untuk memberikan ujian, saran dan perbaikan.
7. Seluruh dosen pengajar Fakultas Ekonomika dan Bisnis yang telah memberikan banyak ilmu dan masukan dalam perkuliahan sehingga menjadi sangat berguna dalam proses penulisan dan penyusunan skripsi ini.
8. Para pegawai Tata Usaha, yang sangat membantu dalam menyiapkan segala keperluan perkuliahan.
9. Kedua orang tua dan seluruh keluarga yang selalu memberikan dukungan doa, spiritual dan materi dalam penyelesaian skripsi ini.
10. Kepada Direktur BEI yang telah menyediakan data yang dibutuhkan penulis dalam penelitian ini dan bisa dengan mudah diakses melalui situs yang telah disediakan.

Penulis menyadari akan keterbatasan kemampuan dan waktu yang dimiliki, sehingga penulis ini masih jauh dari harapan kita semua. Untuk itu kritik dan saran yang bersifat membangun guna menyempurnakan skripsi ini sangat diharapkan.

Kupang, Juli 2023

Penulis

ABSTRAK

Anastasia Vebrianti Lensi (32119076) dengan judul Penelitian “ **Analisis Perbandingan Kinerja Keuangan Pada PT. Martina Berto Tbk Dengan PT. Mandom Indonesia Tbk yang Terdaftar Di BEI Periode 2018-2022**”. Dibawah bimbingan Bapak Dr. Stanis Man, SE, M.Si selaku pembimbing I dan Ibu Maria B. M. G Wutun, SE, MM selaku pembimbing II.

Rumusan masalah dalam penelitian ini yakni: Bagaimana kinerja keuangan PT. Martina Berto Tbk Periode 2018-2022?. Bagaiman kinerja keuangan PT. Mandom Indonesia Tbk Periode 2018-2022?. Apakah ada perbedaan kinerja keuangan Pada PT. Martina Berto Tbk dengan PT. Mandom Indonesia Tbk Periode 2018-2022?. Tujuan dari penelitian ini yakni Untuk mengetahui bagaimana kinerja keuangan PT. Martina Berto Tbk Periode 2018-2022. Untuk mengetahui bagaiman kinerja keuangan PT. Mandom Indonesia Tbk Periode 2018-2022. Untuk mengetahui ada perbedaan kinerja keuangan PT. Martina Berto Tbk dengan PT. Mandom Indonesia Tbk dengan menganalisis laporan keuangan menggunakan rasio Likuiditas, rasio Solvabilitas, rasio Aktivitas, dan rasio Profitabilitas untuk menilai kinerja keuangan kedua perusahaan.

Jenis data yang digunakan dalam penelitian ini adalah data Kuantitatif dan Kualitatif, sumber data yang digunakan data sekunder, dan teknik pengumpulan data yang digunakan dalam penelitian ini adalah dokumentasi, serta Teknik analisis data yang digunakan dalam penelitian ini adalah analisis rasio keuangan menggunakan Rasio Likuiditas, Rasio Solvabilitas, Rasio Aktivitas, Rasio Profitabilitas.

Hasil analisis laporan keuangan menggunakan rasio Likuiditas dapat dilihat bahwa PT. Martina Berto Tbk berada dalam kondisi kurang baik sedangkan PT. Mandom Indonesia Tbk periode 2018-2022 dalam kondisi sangat baik. Dari rasio Solvabilitas dapat dilihat bahwa kinerja keuangan PT. Martina Berto lebih baik dibandingkan dengan PT. Mandom Indonesia Tbk periode 2018-2022. Dari rasio Aktivitas dapat dilihat bahwa PT. Martina Berto Tbk periode 2018-2022 memiliki kinerja keuangan yang buruk sedangkan PT. Mandom Indonesia Tbk periode 2018-2022 memiliki kinerja keuangan yang sangat baik. Dari rasio Profitabilitas dapat dilihat bahwa kinerja keuangan PT. Martina Berto Tbk lebih baik dibandingkan PT. Mandom Indonesia Tbk Periode 2018-2022.

Disarankan bagi PT. Martina Berto Tbk agar dapat meningkatkan rasio likuiditas yang kurang baik, peningkatan dapat dilakukan dengan cara meningkatkan aktiva lancar yaitu dengan mengurangi jumlah hutang jangka pendeknya. Sedangkan untuk PT. Mandom Indonesia Tbk sebaiknya mempertahankan rasio likuiditas yang sudah sangat baik. Bagi PT. Mandom Indonesia Tbk sebaiknya menurunkan rasio solvabilitas yang kurang baik dan buruk. Penurunan dapat dilakukan dengan mengurangi jumlah hutang, terutama hutang jangka pendek perusahaan yang ada dan mengatur jadwal pembayaran hutang serta berusaha untuk meningkatkan modal kerja perusahaan. Begitu juga untuk PT. Martina Berto Tbk juga diharapkan melakukan hal sama. Bagi PT. Mandom Indonesia Tbk sebaiknya mempertahankan dan meningkatkan rasio aktivitas yang sudah sangat baik dalam hal pemanfaat atau pengelolaan seluruh sumber daya yang ada menjadi lebih efektif dan efisien. Sedangkan untuk PT. Martina Berto Tbk untuk lebih meningkatkan lagi rasio aktivitas dengan cara meningkatkan penjualan. Bagi kedua perusahaan sebaiknya meningkatkan dan mempertahankan rasio profitabilitas yang sudah cukup baik dengan cara meningkatkan penjualan serta menekan biaya-biaya oprasional yang harus dikeluarkan.

Kata Kunci: Laporan Keuangan, Rasio Keuangan, Kinerja Keuangan.

DAFTAR ISI

	Halaman
HALAMAN JUDUL	i
LEMBAR PENGESAHAN	ii
LEMBAR PERSETUJUAN	iii
MOTTO DAN PERSEMBAHAN	iv
KATA PENGANTAR	v
ABSTRAK	viii
DAFTAR ISI.....	ix
DAFTAR TABEL	xii
DAFTAR GAMBAR.....	xv
BAB I PENDAHULUAN.....	1
A. Latar Belakang	1
B. Rumusan Masalah	8
C. Tujuan Penelitian	9
D. Manfaat Penelitian	9
BAB II TINJAUAN PUSTAKA.....	10
A. Manajemen Keuangan.....	10
1. Pengertian Manajemen Keuangan.....	10
2. Tujuan dan Fungsi Manajemen Keuangan.....	10
B. Laporan Keuangan	11
1. Pengertian Laporan Keuangan	11
2. Tujuan Laporan Keuangan.....	12
3. Jenis Laporan Keuangan	13

4. Pihak-pihak Ynag Memerlukan Laporan Keuangan.....	14
C. Kinerja Keuangan.....	19
1. Pengertian Kinerja Keuangan	19
2. Tujuan Kinerja Keuangan	19
3. Manfaat Kinerja Keuangan	20
4. Analisis Rasio Keuangan	20
D. Penelitian Terdahulu	36
E. Kerangka Berpikir.....	38
BAB III METODE PENELITIAN	40
A. Tempatdan Waktu Penelitian	40
B. Jenis Data	40
C. Sumber Data.....	40
D. Teknik Pengumpulan Data.....	41
E. Definisi Oprasional Variabel.....	41
F. Teknik Pengumpulan Data.....	42
BAB III METODE PENELITIAN	40
A. Tempat dan penelitian	40
B. Jenis data	40
C. Sumber data	40
D. Teknik pegumpulan data	41
E. Definisi oprasional variabel	41
F. Teknik analisis data.....	42
BAB IV HASIL PENELITIAN DAN PEMBAHASAN	49
A. Hasil penelitian.....	49

B. Pembahasan.....	76
C. Perbedaan kinerja perusahaan PT. Martina berto tbk dan PT. mamdom Indonesia TBK	95
BAB V PENUTUP	98
A. Kesimpulan	98
B. Saran	99
DAFTAR PUSTAKA	101
LAMPIRAN	104

DAFTAR TABEL

	Halaman
Table 1.1 Data ringkasan laporan keuangan PT. Martina Berto Tbk dengan PT. Mandom Indonesia Tbk periode 2018-2022.....	6
Table 2.1 Kriteria penilaian Rasio Lancar (<i>Current Ratio</i>).....	24
Table 2.2 Kriteria penilaian Rasio Cepat (<i>Quick Ratio</i>).....	26
Table 2.3 Kriteria penilaian Rasio Kas (<i>Cash Ratio</i>).....	26
Table 2.4 Kriteria penilaian <i>Debt to Asset Ratio</i>	29
Table 2.5 Kriteria penilaian <i>Debt to Equity Ratio</i>	30
Table 2.6 Kriteria penilaian <i>Total Asset Turnover</i>	31
Table 2.7 Kriteria penilaian <i>Net Profit Margina</i>	34
Table 2.8 Kriteria penilaian <i>Return On Equity</i>	34
Tabel 2.9 Kriteria Penilaian <i>Return On Investment</i>	35
Table 3.1 Kriteria penilaian Rasio Lancar (<i>Current Ratio</i>).....	43
Table 3.2 Kriteria penilaian Rasio Cepat (<i>Quick Ratio</i>).....	44
Table 3.3 Kriteria penilaian Rasio Kas (<i>Cash Ratio</i>).....	44
Table 3.4 Kriteria penilaian <i>Debt to Asset Ratio</i>	45
Table 3.5 Kriteria penilaian <i>Debt to Equity Ratio</i>	46
Table 3.6 Kriteria penilaian <i>Total Asset Turnover</i>	46
Table 3.7 Kriteria penilaian <i>Net Profit Margina</i>	47
Table 3.8 Kriteria penilaian <i>Return On Equity</i>	48
Tabel 3.9 Kriteria Penilaian <i>Return On Investment</i>	48
Tabel 4.1 Data Aktiva Lancar, Hutang Lancar, Persediaan dan Kas dan Setara Kas PT. Martina Berto Tbk Periode 2018-2022	54

Tabel 4.2 Data Total Aktiva, Total Hutang, dan Total Ekuitas PT. Martina Berto Tbk Periode 2018-2022	55
Tabel 4.3 Data Total Aset dan Penjualan PT. Martina Berto Tbk Periode 2018-2022	56
Tabel 4.4 Data Total Aktiva, Laba Bersih, Modal/Ekuitas, dan Penjualan Bersih PT. Martina Berto Tbk Periode 2018-2022	57
Tabel 4.5 Perhitungan Rasio Lancar (<i>Current Ratio</i>) PT. Martina Berto Tbk Periode 2018-2022.....	58
Tabel 4.6 Perhitungan Rasio Cepat (<i>Quick Ratio</i>) PT. Martina Berto Tbk Periode 2018-2022.....	59
Tabel 4.7 Perhitungan Rasio Kas (<i>Cash Ratio</i>) PT. Martina Berto Tbk Periode 2018-2022.....	60
Tabel 4.8 Perhitungan <i>Debt to Asset Ratio</i> PT. Martina Berto Tbk Periode 2018-2022	60
Tabel 4.9 Perhitungan <i>Debt to Equity Ratio</i> PT. Martina Berto Tbk Periode 2018-2022.....	61
Tabel 4.10 Perhitungan <i>Total Asset Turnover</i> PT. Martina Berto Tbk Periode 2018-2022	61
Tabel 4.11 Perhitungan <i>Net Profit Margina</i> PT. Martina Berto Tbk Periode 2018-2022	62
Tabel 4.12 Perhitungan <i>Return On Equity</i> PT. Martina Berto Tbk Periode 2018-2022	63
Tabel 4.13 Perhitungan <i>Return On Investment</i> PT. Martina Berto Tbk Periode 2018-2022.....	63

Tabel 4.14 Data Aktiva Lancar, Hutang Lancar, Persediaan dan Kas dan Setara Kas PT. Mandom Indonesia Tbk Periode 2018-2022.....	67
Tabel 4.15 Data Total Aktiva, Total Hutang, dan Total Ekuitas PT. Mandom Indonesia Tbk Periode 2018-2022.....	68
Tabel 4.16 Data Total Aset dan Penjualan PT. Mandom Indonesia Tbk Periode 2018-2022.....	69
Tabel 4.17 Data Total Aktiva, Laba Bersih, Modal/Ekuitas, dan Penjualan Bersih PT. Mandom Indonesia Tbk Periode 2018-2022	70
Tabel 4.18 Perhitungan Rasio Lancar (<i>Current Ratio</i>) PT. Mandom Indonesia Tbk Periode 2018-2022	72
Tabel 4.19 Perhitungan Rasio Cepat (<i>Quick Ratio</i>) PT. Mandom Indonesia Tbk Periode 2018-2022.....	72
Tabel 4.20 Perhitungan Rasio Kas (<i>Cash Ratio</i>) PT. Mandom Indonesia Tbk Periode 2018-2022.....	73
Tabel 4.21 Perhitungan <i>Debt to Asset Ratio</i> PT. Mandom Indonesia Tbk Periode 2018-2022	73
Tabel 4.22 Perhitungan <i>Debt to Equity Ratio</i> PT. Mandom Indonesia Tbk Periode 2018-2022	74
Tabel 4.23 Perhitungan <i>Total Asset Turnover</i> PT. Mandom Indonesia Tbk Periode 2018-2022	74
Tabel 4.24 Perhitungan <i>Net Profit Margina</i> PT. Mandom Indonesia Tbk Periode 2018-2022	75
Tabel 4.25 Perhitungan <i>Return On Equity</i> PT. Mandom Indonesia Tbk Periode 2018-2022	75

Tabel 4.26 Perhitungan <i>Return On Investment</i> PT. Mandom Indonesia Tbk	
Periode 2018-2022.....	76
Tabel 4.27 Rekapitulasi hasil Analisis PT. Martina Berto Tbk dengan	
PT. Mandom Indonesia Tbk periode 2018-2022	77

DAFTAR GAMBAR

	Halaman
Gambar 2.1 Kerangka Berpikir.....	39
Gambar 4.1 Struktur Organisasi PT. Martina Berto Tbk.....	53
Gambar 4.2 Struktur Organisasi PT. Mandom Indonesia Tbk.....	66
Gambar 4.3 Diagram <i>Current Ratio</i> PT. Martina Berto Tbk.....	77
Gambar 4.4 Diagram <i>Quick Ratio</i> PT. Martina Berto Tbk.....	78
Gambar 4.5 Diagram <i>Cash Ratio</i> PT. Martina Berto Tbk.....	79
Gambar 4.6 Diagram <i>Debt to Asset Ratio</i> PT. Martina Berto Tbk.....	80
Gambar 4.7 Diagram <i>Debt to Equity Ratio</i> PT. Martina Berto Tbk.....	81
Gambar 4.8 Diagram <i>Total Asset Turnover</i> PT. Martina Berto Tbk.....	82
Gambar 4.9 Diagram <i>Net Profit Margina</i> PT. Martina Berto Tbk.....	83
Gambar 4.10 Diagram <i>Return On Equity</i> PT. Martina Berto Tbk.....	84
Gambar 4.11 Diagram <i>Return On Investment</i> PT. Martina Berto Tbk.....	85
Gambar 4.12 Diagram <i>Current Ratio</i> PT. Mandom Indonesia Tbk.....	86
Gambar 4.13 Diagram <i>Quick Ratio</i> PT. Mandom Indonesia Tbk.....	87
Gambar 4.14 Diagram <i>Cash Ratio</i> PT. Mandom Indonesia Tbk.....	88
Gambar 4.15 Diagram <i>Debt to Asset Ratio</i> PT. Mandom Indonesia Tbk.....	89
Gambar 4.16 Diagram <i>Debt to Equity Ratio</i> PT. Mandom Indonesia Tbk.....	90
Gambar 4.17 Diagram <i>Total Asset Turnover</i> PT. Mandom Indonesia Tbk.....	91
Gambar 4.18 Diagram <i>Net Profit Margina</i> PT. Mandom Indonesia Tbk.....	92
Gambar 4.19 Diagram <i>Return On Equity</i> PT. Mandom Indonesia Tbk.....	93
Gambar 4.20 Diagram <i>Return On Investment</i> PT. Mandom Indonesia Tbk.....	94