

**ANALISIS KINERJA KEUANGAN PADA KOPERASI
SIMPAN PINJAM (KSP) RANAKA KUPANG**

SKRIPSI

**Diajukan Sebagai Salah Satu Syarat Untuk Memperoleh
Gelar Sarjana Manajemen**



OLEH

YULIUS FREDERIKUS NADUN

NIM : 321 15 120

**PROGRAM STUDI MANAJEMEN
FAKULTAS EKONOMIKA DAN BISNIS
UNIVERSITAS KATOLIK WIDYA MANDIRA
KUPANG
2022**

LEMBARAN PENGESAHAN

ANALISIS KINERJA KEUANGAN PADA KOPERASI SIMPAN
PINJAM (KSP) RANAKA KUPANG

Yang diajukan oleh:


Nama : Yulius Frederikus Nadun
NIM : 321 15 120
Fakultas : Ekonomika dan Bisnis
Program Studi : Manajemen
Konsetrasi : Keuangan


Telah disetujui oleh Tim Pembimbing Fakultas Ekonomi dan Bisnis
Universitas Katolik Widya Mandira Kupang

MENGETAHUI

Pembimbing I



Pembimbing II


Dr. Stanis Man, SE, M.Si
NIDN : 0815086402


Dr. Henny A. Manafe, SE, MM
NIDN : 0804076401

Kupang,.....2022

Ketua Program Studi Manajemen



Rosadafima Tisu, SE., MM
NIDN: 0825078305

LEMBARAN PERSETUJUAN

Skripsi ini telah disetujui dan diterima dengan baik oleh Panitia Ujian Skripsi pada Program Studi Manajemen Fakultas Ekonomika Dan Bisnis, Universitas Katolik Widya Mandira Kupang

Yang diselenggarakan pada :

Hari/ Tanggal : Selasa, 17 Mei 2022

Jam : 10.00 – 12.00

Tempat : Ruang A105

Atas Nama : Yulius Frederikus Nadun

Nomor Regis : 32115120

Dinyatakan : **LULUS**

PANITIA PENGUJI SKRIPSI

1. Ketua : Dr. Stanis Man, SE, M.Si (.....)
2. Sekretaris : Dr. Henny A. Manafe, SE, MM (.....)
3. Penguji I : Jou Sewa Adrianus, SE, MM (.....)
4. Penguji II : Maria B.M.G. Wutun, SE, MM (.....)
5. Penguji III : Dr. Stanis Man, SE, M.Si (.....)

MENGETAHUI

Dekan
Fakultas Ekonomika Dan Bisnis



Jou Sewa Adrianus, SE, MM
NIDN : 0809055901

Ketua
Program Studi Manajemen



Rosadlima Tisu, SE, MM
NIDN : 0825078305

KATA PENGANTAR

Puji dan syukur kepada Tuhan Yang Maha Esa sehingga dapat menyelesaikan penulisan skripsi ini yang berjudul “**Analisis Kinerja Keuangan Pada Koperasi Simpan Pinjam (KSP) Ranaka Kupang**”, skripsi ini diajukan guna memenuhi syarat dalam memperoleh gelar Sarjana Manajemen pada Program Studi Manajemen Fakultas Ekonomika dan Bisnis Universitas Katolik Widya Mandira Kupang.

Penyusunan skripsi ini dapat terlaksana dengan baik berkat dukungan dari banyak pihak, yang secara langsung maupun tidak langsung sangat membantu dalam penulisan skripsi ini hingga selesai. Oleh karena itu, pada kesempatan ini disampaikan ucapan terima kasih kepada :

1. Pater Dr. Philipus Tule, SVD selaku Rektor Universitas Widya Mandira Kupang beserta staf yang telah memberikan kesempatan dan fasilitas untuk mengikuti dan menyelesaikan pendidikan di Program Studi Manajemen Fakultas Ekonomika dan Bisnis Universitas Katolik Widya Mandira Kupang.
2. Bapak Jou Sewa Adrianus, SE, MM selaku Dekan dan Bapak Daniel Taolin, SE, M.Si selaku Wakil Dekan I, Ibu Rere Paulina Bibiana, SE, M.Si selaku Wakil Dekan II Fakultas Ekonomika dan Bisnis Universitas Katolik Widya Mandira Kupang yang telah membantu dalam segala urusan administrasi umum maupun akademik pada Fakultas Ekonomika dan Bisnis Universitas Katolik Widya Mandira Kupang.
3. Ibu Rosadalima Tisu, SE, MM selaku Ketua dan Ibu Maria B.M.G. Wutun, SE, MM selaku Sekretaris Program Studi Manajemen Fakultas Ekonomika dan Bisnis Universitas Katolik Widya Mandira Kupang, yang telah memberikan kesempatan, masukan dan dukungan yang sangat membantu selama ini.
4. Bapak Dr. Stanis Man, SE, M,si selaku dosen pembimbing I, yang telah memberikan masukan, perbaikan, motivasi dan telah meluangkan waktu untuk mengkoreksi dan membimbing skripsi ini.

5. Ibu Dr. Henny A. Manafe, SE, MM selaku dosen pembimbing II, yang telah memberikan masukan, perbaikan, motivasi dan meluangkan waktu untuk mengoreksi dan membimbing skripsi ini.
6. Bapak Jou Sewa Adrianus, SE, MM selaku penguji I dan Ibu Maria B.M.G. Wutun, SE, MM selaku penguji II dan Bapak Dr. Stanis Man, SE, M.Si selaku penguji III dan Ibu Dr. Henny A. Manafe, SE, MM selaku Sekretaris yang telah bersedia membimbing dan menjadi panitia penguji skripsi ini.
7. Seluruh Dosen Pengajar pada Fakultas Ekonomika dan Bisnis Universitas Katolik Widya Mandira Kupang yang telah memberikan ilmu pengetahuan serta bimbingan selama perkuliahan.
8. Kepala TU Ibu Angelika Penum, SH dan Staf Tata Usaha Fakultas Ekonomika dan Bisnis Universitas Katolik Widya Mandira Kupang, yang telah memberikan bantuan dalam segala urusan administrasi selama perkuliahan.
9. Koperasi Simpan Pinjam (KSP) Ranaka Kupang yang telah bersedia memberikan data laporan keuangan dan laporan RAT.

Menyadari dalam penulisan ini masih banyak kekurangan. Untuk itu dengan terbuka akan menerima saran dan kritik yang membangun demi penyempurnaan skripsi ini. Berharap penelitian ini dapat bermanfaat bagi semua pihak yang membutuhkan.

Kupang, Mei 2022

Penulis

ABSTRAK

Yulius Frederikus Nadun, Nomor Registrasi 32115120 dengan judul “**Kinerja Keuangan Pada Koperasi Simpan Pinjam (KSP) Ranaka Kupang**” di bawah bimbingan Bapak Dr. Stanis Man, SE, M,si selaku pembimbing I dan Ibu Dr. Henny A. Manafe, SE, MM selaku pembimbing II.

Kinerja keuangan adalah gambaran tentang setiap hasil kegiatan ekonomi yang mampu diraih oleh perusahaan pada saat periode tertentu melalui aktivitas-aktivitas perusahaan untuk menghasilkan keuntungan secara efisien yang diukur perkembangannya dengan menggunakan analisa terhadap data-data keuangan yang tercermin dalam laporan keuangan, Laporan keuangan dari KSP Ranaka mengalami fluktuasi. Masalah penelitian adalah bagaimana perkembangan kinerja keuangan koperasi Simpan Pinjam (KSP) Ranaka Kupang tahun 2016-2019. Tujuan penelitian untuk mengetahui kinerja keuangan pada Koperasi Simpan Pinjam (KSP) Ranaka Kupang selama tahun 2016-2019

Jenis data yang digunakan dalam penelitian ini adalah data primer dan data sekunder. Teknik pengumpulan data melalui wawancara dan dokumentasi. Teknik yang digunakan adalah analisis rasio yang sesuai dengan Peraturan Menteri Negara Koperasi Dan Usaha Kecil Menengah Republik Indonesia No.06/per/M.KUKM/V/2006 tentang pedoman penilaian koperasi berprestasi atau koperasi *award*.

Berdasarkan hasil analisis dapat disimpulkan bahwa kinerja keuangan KSP Ranaka Kupang dihitung dari nilai *current ratio* dikatakan tidak sehat, dihitung dari perputaran piutang dikatakan sangat sehat, dihitung dari nilai *Net Profit Margin* dikatakan sangat sehat, dihitung dari nilai kemampuan pengembalian asset (ROA) kurang sehat, dihitung dari nilai *return on equity* tidak sehat, dihitung dari nilai *Total Debt to Total Asset* kurang sehat, dihitung dari nilai *Total Debt to Total Net Worth* kurang sehat,

Disarankan kepada KSP Ranaka Kupang agar lebih efektif dalam mengelola aktiva lancarnya, meningkatkan rentabilitas ekonomi dan rentabilitas modal, dan memperkecil volume hutang yang dimiliki agar kinerja keuangan koperasi lebih efektif dan efisien,

Kata Kunci : Kinerja Keuangan

MOTTO

“ Percayalah kepada Tuhan dengan segenap hatimu,
dan janganlah bersandar kepada pengertianmu sendiri.

Akuilah Dia dalam segala lakumu, maka Ia akan meluruskan jalanmu”

(Amsal 3 : 5 – 6)

PERSEMBAHAN

Skripsi ini kupersembahkan untuk:

Kepada Bapak dan Ibu saya yang tercinta, Bapak Petrus Nadun dan Ibu Maria Nasum, yang dengan bersusah payah membiayai studi penulis dan yang tidak pernah lelah mendoakan segala yang terbaik untuk penulis, juga kepada kedua Kakak saya Marselina A. Nadun dan Yohanes De Brito Nadun, yang selalu memberikan bantuan dan motivasi kepada penulis agar menyelesaikan studi, dan kepada kedua Adik saya Yohanes Junandri Nadun dan Yosep Junandro Nadun yang selalu memberikan semangat kepada penulis.

DAFTAR ISI

	Halaman
HALAMAN JUDUL	i
LEMBARAN PENGESAHAN	ii
LEMBARAN PERSETUJUAN	iii
KATA PENGANTAR	iv
ABSTRAK	vi
MOTTO DAN PERSEMBAHAN	vii
DAFTAR ISI	viii
DAFTAR TABEL	x
DAFTAR GAMBAR.....	xi
DAFTAR LAMPIRAN	xii
BAB I PENDAHULUAN	1
A. Latar Belakang	1
B. Rumusan Masalah	5
C. Tujuan Penelitian.....	5
D. Manfaat Penelitian.....	5
BAB II TINJAUAN PUSTAKA	6
A. Koperasi	6
B. Manajemen Keuangan	11
C. Laporan Keuangan.....	14
D. Kinerja Keuangan.....	17
E. Analisis Rasio Keuangan	20

F. Peneliti Terdahulu	28
G. Kerangka Pemikiran	31
BAB III METODE PENELITIAN	33
A. Tempat Dan Waktu Penelitian	33
B. Jenis Data	33
C. Teknik Pengumpulan Data.....	34
D. Defenisi Operasional	34
E. Teknik Analisis Data	35
BAB IV ANALISIS DATA DAN PEMBAHASAN	38
A. Tinjauan Umum Tentang Koperasi Simpan Pinjam Ranaka	38
B. Analisis Data dan Pembahasannya.....	42
C. Rekapitulasi Hasil Perhitungan Rasio Koperasi SimpanPinjam Ranaka.....	53
BAB V KESIMPULAN DAN SARAN	56
A. Kesimpulan.....	56
B. Saran.....	57
DAFTAR PUSTAKA.....	58
LAMPIRAN	60

DAFTAR TABEL

	Halaman
Tabel 1.1 Ringkasan Data Kinerja Keuangan Berupa Neraca Dan Laba Rugi Koperasi Simpan Pnjam (KSP) Ranaka Tahun 2016-2019	4
Tabel 2.1 Standar Rasio Lancar	22
Tabel 2.2 Standar Perputaran Piutang	23
Tabel 2.3 Standar <i>Net Profit Margin</i>	24
Tabel 2.4 Standar Pengembalian Aset	25
Tabel 2.5 Standar Pengembalian Ekuitas	25
Tabel 2.6 Standar <i>Total Debt To Total Asset</i>	26
Tabel 2.7 Standar <i>Total Debt To Total Net Wort</i>	27
Tabel 3.1 Pedoman Penilaian Koperasi Berprestasi/Koperasi <i>Award</i>	36
Tabel 4.1 Perhitungan <i>Current Ratio</i> Koperasi Simpan Pinjam Ranaka	43
Tabel 4.2 Perhitungan Perputaran Piutang Koperasi Simpan Pinjam Ranaka	45
Tabel 4.3 Perhitungan <i>Net Profit Margin</i> Koperasi Simpan Pinjam Ranaka..	46
Tabel 4.4 Perhitungan <i>Retrrun On Asset</i> Koperasi Simpan Pinjam Ranaka...	48
Tabel 4.5 Perhitungan <i>Retrun On Equity</i> Koperasi Simpan Pinjam Ranaka ..	49
Tabel 4.6 Perhitungan <i>Total Debt To Total Asset</i> Koperasi Simpan Pinjam Ranaka	50
Tabel 4.7 Perhitungan <i>Total Debt To Total Net Worth</i> Koperasi Simpan Pinjam Ranaka	52
Tabel 4.8 Rekapitulasi Hasil Perhitungan Rasio Koperasi Simpan Pinjam Ranaka Tahun 2016-2019.....	53

DAFTAR GAMBAR

	Halaman
Gambar 2.1 Skema Kerangka Berpikir	32
Gambar 4.1 Struktur Organisasi KSP Ranaka Kupang.....	41
Gambar 4.2 Grafik <i>Current Ratio</i> Koperasi Simpan Pinjam (KSP) Ranaka ...	43
Gambar 4.3 Grafik Perputaran Aset Koperasi Simpan Pinjam (KSP) Ranaka	45
Gambar 4.4 Grafik <i>Net Profit Margin</i> Koperasi Simpan Pinjam (KSP) Ranaka	47
Gambar 4.5 Grafik Roa Koperasi Simpan Pinjam (KSP) Ranaka.....	48
Gambar 4.6 Grafik Roe Koperasi Simpan Pinjam (KSP) Ranaka.....	49
Gambar 4.7 Grafik <i>Total Debt To Total Asset</i> Koperasi Simpan Pinjam (KSP) Ranaka.....	51
Gambar 4.8 Grafik <i>Total Debt To Total Net Worth</i> Koperasi Simpan Pinjam (KSP) Ranaka.....	52

DAFTAR LAMPIRAN

Halaman

Lampiran 1	Peraturan Menteri Negara Koperasi Dan Usaha Kecil Menengah Republik Indonesia No.06/Per/M.UMKM/V/2006 Tentang Pedoman Penilaian Koperasi Berprestasi Atau Koperasi <i>Award</i>	61
Lampiran 2	Neraca Dan Laba Rugi Koperasi Simpan Pinjam (KSP) Ranaka Kupang Tahun 2016-2019	71