

**ANALISIS KINERJA PENERIMAAN DAN KONTRIBUSI RETRIBUSI
PASAR DI KABUPATEN NGADA**

SKRIPSI

**Diajukan Sebagai Salah Satu Syarat Memperoleh Gelar Sarjana Akuntansi
Pada Program Studi Akuntansi Konsentrasi Keuangan Daerah Fakultas
Ekonomika Dan Bisnis Universitas Katolik Widya Mandira Kupang**



OLEH:

TEKLA OKTAVIANA TANDI

NIM: 331 18 015

**PROGRAM STUDI AKUNTANSI
KONSENTRASI KEUANGAN DAERAH
FAKULTAS EKONOMIKA DAN BISNIS
UNIVERSITAS KATOLIK WIDYA MANDIRA
KUPANG
2023**

LEMBARAN PENGESAHAN

Skripsi ini telah disetujui dan disahkan oleh Tim Pembimbing pada Program Studi Akuntansi Konsentrasi Keuangan Daerah Fakultas Ekonomika dan Bisnis Universitas Katolik Widya Mandira Kupang guna melengkapi Tugas Akhir dan memenuhi syarat untuk memperoleh gelar Sarjana Akuntansi.

Kupang, Juni 2023

Disetujui Oleh :

Pembimbing I

Rere Paulina Bibiana, SE., M.Si
NIDN: 08 180761 01

Pembimbing II

Leopold M. T. Dawu, SE.MM
NIDN: 08 120590 01

MENGESAHKAN :

Ketua Program Studi Akuntansi






Maria O. Yeronica Moi, SE., M.Sc
NIDN: 08 120591 01

LEMBARAN PERSETUJUAN

Skripsi ini telah disetujui dan diterima dengan baik oleh Panitia Ujian Skripsi pada Program Studi Akuntansi Konsentrasi Keuangan Daerah, Fakultas Ekonomika dan Bisnis, Universitas Katolik Widya Mandira, yang diselenggarakan pada :

Hari/Tanggal : Selasa, 13 Juni 2023
Jam : 11.00 – 12.00 WITA
Tempat : Ruang Biro Umum
Atas Nama : Tekla Oktaviana Tandi
No. Registrasi : 33118015
Dinyatakan : **LULUS**

PANITIA PENGUJI SKRIPSI

- | | | |
|----------------|----------------------------------|---|
| 1. Ketua | : Rere Paulina Bibiana, SE.,M.Si | () |
| 2. Sekretaris | : Leopold M.T. Dawu, SE.,MM | () |
| 3. Penguji I | : Dr. Henny A. Manafe, SE.,MM | () |
| 4. Penguji II | : Viany Cecilia Pah, SE.,M.Si | () |
| 5. Penguji III | : Rere Paulina Bibiana, SE.,M.Si | () |

MENGETAHUI:


Dekan
Fakultas Ekonomika dan Bisnis,
Dr. M.E. Perseveranda, SE.M.Si
NIDN: 0819066703


Ketua
Program Studi Akuntansi,
Maria O. Veronica Moi, SE.M.Sc
NIDN: 0812059101

MOTTO

“Sebab Tuhan, Dia sendiri akan berjalan di depanmu, Dia sendiri akan menyertai engkau, Dia tidak akan membiarkan engkau dan tidak akan meninggalkan engkau; jangan takut dan janganlah patah hati.

(Ulangan 31:8)

PERSEMBAHAN

Dengan mengucap syukur kepada Tuhan Yang Maha Kuasa dan Bunda Maria Skripsi ini saya persembahkan untuk:

Kedua orang tua saya Alm Bapak Gaspar Waja dan Almh Mama Maria Nderu serta keluarga dan sahabat yang selalu mendoakan, memberikan motivasi, dukungan dan kasih sayang yang tidak dapat dibalas dengan apapun.

KATA PENGANTAR

Puji dan Syukur kepada Tuhan Yang Maha Esa atas segala berkat dan karunia-Nya sehingga penulis dapat menyelesaikan Skripsi dengan judul **“Analisis Kinerja Penerimaan dan Kontribusi Retribusi Pasar di Kabupaten Ngada”**. Skripsi ini merupakan tugas akhir yang harus diselesaikan oleh penulis sebagai salah satu syarat untuk meraih gelar Sarjana Akuntansi pada Program Studi Akuntansi Konsentrasi Keuangan Daerah Fakultas Ekonomika dan Bisnis Universitas Katolik Widya Mandira Kupang.

Penulis menyadari bahwa selama penyusunan skripsi ini tidak terlepas dari bantuan, dorongan, serta bimbingan pemikiran dari berbagai pihak baik secara langsung maupun tidak langsung, untuk itu penulis ingin mengucapkan limpah terimakasih kepada:

1. Pater Dr. Philipus Tulle, SVD, selaku Rektor Universitas Katolik Widya Mandira Kupang, serta staf yang telah memberikan saya kesempatan untuk kuliah pada Program Studi Akuntansi Fakultas Ekonomika dan Bisnis Universitas Katolik Widya Mandira Kupang.
2. Ibu Dr. M. E. Perseveranda, SE, M.Si selaku Dekan Fakultas Ekonomika dan Bisnis Universitas Katolik Widya Mandira Kupang, Br. Salomon Leki, SVD., SE.,M.Ec.Dev dan Ibu Rere Paulina Bibiana, SE.,M.Si selaku Wakil Dekan I dan II Fakultas Ekonomika dan Bisnis Universitas Katolik Widya Mandira Kupang.
3. Ibu Maria Odriana V.Moi, SE,M.Sc selaku Ketua Program Studi Akuntansi Fakultas Ekonomika dan Bisnis Universitas Katolik Widya Mandira Kupang.

4. Bapak Leopold M.T Dawu, SE.,MM selaku Sekretaris Program Studi Akuntansi Fakultas Ekonomika dan Bisnis Universitas Katolik Widya Mandira Kupang dan sekaligus pembimbing II yang telah mengorbankan waktu, tenaga dan pikiran untuk memberikan pengarahan dan bimbingan dalam proses penyelesaian skripsi ini.
5. Ibu Rere Paulina Bibiana, SE.,M.Si selaku pembimbing satu yang telah mengorbankan waktu, tenaga dan pikiran untuk memberikan pegarahan dan bimbingan dalam proses penyelesaian skripsi ini.
6. Ibu Dr. Heni A. Manafe, SE.,MM selaku penguji I dan Ibu Viany Cecilia Pah, SE.,M.Si selaku penguji II yang telah mengorbankan waktu, tenaga, pikiran dan telah memberikan banyak masukan demi kesempurann skripsi ini.
7. Bapak Yanuarius Pakiding, S.Tp, M.Si selaku Sekretaris Badan Pendapatan Daerah Kabupaten Ngada dan para pegawai pada Badan Pendapatan Daerah Kabupaten Ngada yang telah memberikan izin dan membantu penulis dalam melakukan penelitian.
8. Bapak dan Ibu Dosen serta para pegawai tata usaha Fakultas Ekonomika dan Bisnis Universitas Katolik Widya Mandira Kupang yang dengan tulus membantu penulis dalam studi dan fasilitas sarana lainnya.
9. Orang tua tercinta Alm. Bapak Gaspar Waja dan Almh. Mama Maria Nderu beserta keluarga yang selalu memberikan dukungan, motivasi serta doa yang begitu tulus.
10. Semua pihak yang dengan caranya masing-masing membantu penulis sejak awal perkuliahan hingga selesainya tulisan ini.

Penulis menyadari bahwa dalam penulisan skripsi ini masih banyak kekurangan serta masih jauh dari kata sempurna. Oleh karena itu, saran dan kritik yang sifatnya membangun diharapkan penulis demi tercapainya kesempurnaan skripsi ini. Akhir kata, semoga skripsi ini bermanfaat bagi kita semua.

Kupang, Juni 2023

Penulis

ABSTRAK

Tekla Oktaviana Tandi, NIM 33118015 dengan judul skripsi “**Analisis Kinerja Penerimaan dan Kontribusi Retribusi Pasar di Kabupaten Ngada**”. Dibawah bimbingan Ibu Rere Paulina Bibiana, SE.,M.Si selaku pembimbing I dan Bapak Leopold M.T.Dawu, SE.,MM selaku pembimbing II.

Rumusan masalah yang diangkat dalam penelitian ini adalah 1). Bagaimana kinerja penerimaan retribusi pasar di Kabupaten Ngada dari tahun 2016 sampai tahun 2020? 2). Bagaimana kontribusi retribusi pasar di Kabupaten Ngada dari tahun 2016 sampai tahun 2020? 3). Faktor apa saja yang menyebabkan kinerja penerimaan dan kontribusi retribusi pasar di Kabupaten Ngada mengalami fluktuasi? 4). Apa saja upaya pemerintah daerah Kabupaten Ngada dalam meningkatkan kinerja penerimaan dan kontribusi retribusi pasar?. Tujuan yang ingin dicapai dalam penelitian ini adalah 1). Untuk mengetahui kinerja penerimaan retribusi pasar di Kabupaten Ngada dari tahun 2016 sampai tahun 2020. 2) Untuk mengetahui kontribusi retribusi pasar di Kabupaten Ngada dari tahun 2016 sampai tahun 2020? 3). Untuk mengetahui faktor penyebab kinerja penerimaan dan kontribusi retribusi pasar mengalami fluktuasi. 4). Untuk mengetahui upaya pemerintah daerah dalam meningkatkan kinerja penerimaan dan kontribusi retribusi pasar di Kabupaten Ngada.

Penelitian ini dilakukan pada Badan Pendapatan Daerah Kabupaten Ngada. Jenis data yang digunakan dalam penelitian ini yakni jenis data menurut sumber dan jenis data menurut sifat. Jenis data menurut sumber terdiri dari data primer dan data sekunder, sedangkan jenis data menurut sifat terdiri dari data kuantitatif dan data kualitatif. Teknik pengumpulan data yang digunakan adalah dokumentasi dan wawancara. Teknik analisis data yang digunakan adalah analisis deskriptif kuantitatif.

Berdasarkan hasil penelitian disimpulkan bahwa: (1) Kinerja penerimaan retribusi pasar di Kabupaten Ngada tahun 2016-2020 jika ditinjau dari rasio keuangan daerah adalah a).Rasio efektivitas, rata-rata penerimaan retribusi pasar sebesar 141,04% dengan kriteria sangat efektif. b). Rasio efisiensi, rata-rata penerimaan retribusi pasar sebesar 4,22% dengan kriteria sangat efisien. c). Rasio laju pertumbuhan retribusi pasar rata-rata sebesar 14,80% dengan kriteria tidak berhasil. (2) Rasio kontribusi retribusi pasar terhadap retribusi daerah rata-rata sebesar 33,70% dengan kriteria cukup baik dan rasio kontribusi retribusi pasar terhadap PAD rata-rata sebesar 1,66% dengan kriteria sangat kurang. (3) Faktor penyebab kinerja penerimaan dan kontribusi retribusi pasar di Kabupaten Ngada mengalami fluktuasi adalah keterbatasan sumber daya manusia dalam hal ini keterbatasan petugas, adanya covid-19, rendahnya kesadaran para wajib retribusi dalam membayar retribusi serta ketidakjujuran para pemungut retribusi. (4) Upaya yang dilakukan pemerintah daerah dalam meningkatkan kinerja penerimaan dan kontribusi retribusi pasar di Kabupaten Ngada adalah melakukan peningkatan sosialisasi kebijakan tarif retribusi pasar, melakukan perbaikan sarana dan prasarana pendukung kegiatan pasar dan mulai menerapkan pembayaran secara elektronik dengan menggunakan mesin ECD serta meningkatkan SDM dalam hal ini petugas pemungut retribusi.

Saran dari penelitian ini adalah Pemerintah dalam hal ini Badan Pendapatan Daerah Kabupaten Ngada untuk lebih meningkatkan sosialisasi dan penyuluhan secara rutin kepada wajib retribusi, lebih meningkatkan fasilitas di pasar, lebih tegas dalam menindak lanjuti wajib retribusi yang tidak membayar retribusi serta lebih memperhatikan penetapan target retribusi pasar.

Kata Kunci: Analisis Kinerja Penerimaan dan Kontribusi, Retribusi Pasar

DAFTAR ISI

| | Halaman |
|---|----------------|
| HALAMAN JUDUL | i |
| HALAMAN PENGESAHAN..... | ii |
| HALAMAN PERSETUJUAN | iii |
| MOTTO DAN PERSEMBAHAN | iv |
| KATA PENGANTAR | v |
| ABSTRAK | viii |
| DAFTAR ISI..... | ix |
| DAFTAR TABEL | xii |
| DAFTAR GAMBAR..... | xiv |
| BAB I PENDAHULUAN..... | 1 |
| 1.1 Latar Belakang | 1 |
| 1.2 Rumusan Masalah | 7 |
| 1.3 Tujuan Penelitian | 7 |
| 1.4 Manfaat Penelitian | 7 |
| BAB II TINJAUAN TEORITIS | 9 |
| 2.1 Konsep Pendapatan Daerah..... | 9 |
| 2.2 Konsep Pendapatan Asli Daerah..... | 10 |
| 2.2.1 Pajak Daerah | 11 |
| 2.2.2 Retribusi Daerah..... | 14 |
| 2.2.3 Hasil Pengelolaan Kekayaan Daerah yang Dipisahkan | 15 |
| 2.2.4 Lain-lain Pendapatan Asli Daerah yang Sah..... | 15 |

| | |
|---|-----------|
| 2.3 Konsep Retribusi Daerah | 16 |
| 2.3.1 Pengertian Retribusi Daerah | 16 |
| 2.3.2 Jenis-jenis Retribusi Daerah..... | 17 |
| 2.3.3 Subyek dan Obyek Retribusi Daerah | 19 |
| 2.3.4 Perbedaan Pajak Daerah dan Retribusi Daerah..... | 20 |
| 2.4 Retribusi Pasar | 22 |
| 2.4.1 Konsep Retribusi Pasar | 22 |
| 2.4.2 Faktor-faktor yang Mempengaruhi Retribusi Pasar | 23 |
| 2.4.3 Obyek dan Subyek Retribusi Pasar | 24 |
| 2.5 Kinerja Penerimaan dan Kontribusi Retribusi Pasar..... | 25 |
| 2.5.1 Rasio Efektivitas | 25 |
| 2.5.2 Rasio Efisiensi..... | 25 |
| 2.5.3 Laju Pertumbuhan | 27 |
| 2.5.4 Rasio Kontribusi | 28 |
| 2.6 Penelitian Terdahulu | 29 |
| 2.7 Kerangka Pemikiran..... | 31 |
| BAB III METODE PENELITIAN | 33 |
| 3.1 Tempat dan Waktu Penelitian | 33 |
| 3.2 Jenis Data | 33 |
| 3.2.1 Jenis Data Menurut Sumber | 33 |
| 3.2.2 Jenis Data Menurut Sifat..... | 34 |
| 3.3 Teknik Pengumpulan Data | 34 |
| 3.4 Definisi Operasional | 35 |

| | |
|--|-----------|
| 3.5 Teknik Analisis Data | 36 |
| BAB IV GAMBARAN UMUM TEMPAT PENELITIAN | 40 |
| 4.1 Pemerintah Kabupaten Ngada | 40 |
| 4.2 Sejarah Kantor Badan Pendapatan Daerah Kabupaten Ngada | 41 |
| 4.3 Tugas dan Fungsi Badan Pendapatan Daerah Kabupaten Ngada | 42 |
| 4.4 Struktur Organisasi | 43 |
| BAB V HASIL PENELITIAN DAN PEMBAHASAN | 57 |
| 5.1 Gambaran Umum Data Penelitian..... | 57 |
| 5.2 Analisis dan Pembahasan..... | 60 |
| 5.2.1 Kinerja PenerimaanRetribusi Pasar | 60 |
| 5.2.2 Kontribusi Retribusi Pasar di kabupaten Ngada Tahun 2016-202 | 72 |
| 5.2.3 Faktor Penyebab Kinerja Penerimaan dan Kontribusi Retribusi Pasar di Kabupaten Ngada MengalamiFluktuasi | 79 |
| 5.2.4 Upaya Pemerintah Daerah Kabupaten Ngada dalam Meningkatkan Kinerja Penerimaan dan Kontribusi Retribusi Pasar | 80 |
| BAB VI PENUTUP | 82 |
| 6.1 Kesimpulan | 82 |
| 6.2 Saran | 83 |
| DAFTAR PUSTAKA | 85 |
| LAMPIRAN..... | 87 |

DAFTAR TABEL

| | Halaman |
|--|----------------|
| Tabel 1.1. Target dan Realisasi Retribusi Pasar Kabupaten Ngada Tahun 2017–2020 | 5 |
| Tabel 2.1. Kriteria Efektivitas Retribusi Pasar..... | 25 |
| Tabel 2.2. Kriteria Efisiensi Retribusi Pasar | 26 |
| Tabel 2.3. Tingkat Mengukur Laju Pertumbuhan Retribusi Pasar..... | 27 |
| Tabel 2.4. Klasifikasi Kriteria Kontribusi..... | 28 |
| Tabel 2.5. Penelitian Terdahulu | 29 |
| Tabel 3.1. Kriteria Efektivitas Retribusi Pasar..... | 37 |
| Tabel 3.2. Kriteria Efisiensi Retribusi Pasar | 37 |
| Tabel 3.3. Tingkat Mengukur Laju Pertumbuhan Retribusi Pasar..... | 38 |
| Tabel 3.4. Klasifikasi Kriteria Kontribusi..... | 39 |
| Tabel 5.1 Data Target dan Realisasi Pendapatan Asli Daerah Kabupaten Ngada..... | 57 |
| Tabel 5.2 Data Target dan Realisasi Retribusi Daerah Kabupaten Ngada | 58 |
| Tabel 5.3 Data Target dan Realisasi Retribusi Pasar Kabupaten Ngada | 59 |
| Tabel 5.4 Kriteria Efektivitas Retribusi Pasar | 61 |
| Tabel 5.5 Tingkat Efektivitas Retribusi Pasar Kabupaten Ngada Tahun Anggaran 2016-2020 | 62 |
| Tabel 5.6 Kriteria Efisiensi Retribusi Pasar | .65 |
| Tabel 5.7 Tingkat Efisiensi Retribusi Pasar di Kabupaten Ngada Tahun 2016-2020 | 65 |
| Tabel 5.8 Tingkat Mengukur Laju Pertumbuhan Retribusi Pasar | 69 |
| Tabel 5.9 Tingkat Laju Pertumbuhan Retribusi Pasar Kabupaten Ngada Tahun 2016-2020..... | 69 |
| Tabel 5.10 Kriteria Kontribusi Retribusi Pasar | 73 |
| Tabel 5.11 Tingkat Kontribusi Retribusi Pasar terhadap Retribusi Daerah di Kabupaten Ngada Tahun 2016-2020 | 74 |

| | |
|---|----|
| Tabel 5.12 Kriteria Kontribusi Retribusi Pasar | 76 |
| Tabel 5.13 Tingkat Kontribusi Retribusi Pasar terhadap PAD di Kabupaten Ngada Tahun 2016-2020..... | 76 |

DAFTAR GAMBAR

| | Halaman |
|---|----------------|
| Gambar 2.1 Skema Kerangka Pemikiran | 32 |
| Gambar 4.1 Bagan Struktur Organisasi Badan Pendapatan Daerah Kabupaten Ngada | 45 |
| Gambar 5.1 Grafik Pendapatan Asli Daerah (PAD) Kabupaten Ngada Tahun Anggaran 2016-2020..... | 58 |
| Gambar 5.2 Grafik Retribusi Daerah Kabupaten Ngada Tahun Anggaran 2016-2020 | 59 |
| Gambar 5.3 Grafik Realisasi Retribusi Pasar Kabupaten Ngada Tahun Anggaran 2016-2020..... | 60 |
| Gambar 5.4 Grafik Tingkat Efektivitas Retribusi Pasar Kabupaten Ngada Tahun Anggaran 2016-2020 | 62 |
| Gambar 5.5 Grafik Tingkat Efisiensi Retribusi Pasar di Kabupaten Ngada Tahun Anggaran 2016-2020 | 66 |
| Gambar 5.6 Grafik Tingkat Laju Pertumbuhan Retribusi Pasar di Kabupaten Ngada Tahun Anggaran 2016-2020..... | 72 |
| Gambar 5.7 Grafik Kontribusi Retribusi Pasar terhadap Retribusi Daerah di Kabupaten Ngada Tahun Anggaran 2016-2020..... | 75 |
| Gambar 5.8 Grafik Tingkat Kontribusi Retribusi Pasar terhadap PAD di Kabupaten Ngada Tahun Anggaran 2016-2020..... | 78 |