

**ANALISIS KOMPARASI KINERJA KEUANGAN PADA PT.
TELEKOMUNIKASI INDONESIA, TBK DAN PT. INDOSAT,
TBK YANG TERDAFTAR PADA BURSA EFEK INDONESIA
(BEI) PERIODE 2017-2021**

SKRIPSI

**Diajukan Sebagai Salah Satu Syarat Untuk Memperoleh Gelar Sarjana
Manajemen**



OLEH:

MARIA HERANTI HELIMUT
NIM : 32118083

**PROGRAM STUDI MANAJEMEN
FAKULTAS EKONOMIKA DAN BISNIS
UNIVERSITAS KATOLIK WIDYA MANDIRA
KUPANG
2023**

LEMBAR PENGESAHAN

ANALISIS KOMPARASI KINERJA KEUANGAN PADA PT.
TELEKOMUNIKASI INDONESIA, TBK DAN PT. INDOSAT,
TBK YANG TERDAFTAR PADA BURSA EFEK INDONESIA
(BEI) PERIODE 2017-2021

Yang diajukan oleh :

Nama : Maria Heranti Helimut

NIM : 32118083


Program Studi : Manajemen


Konsentrasi : Keuangan

Skripsi ini telah disetujui oleh Tim Pembimbing dan Diuji Di Fakultas
Ekonomika dan Bisnis Program Studi Manajemen Universitas Katolik
Widya Mandira Kupang


Pembimbing I

Pembimbing II


Dr. Henny A. Manafe, SE, MM
NIDN : 0804076401


Maria B.M.G. Wutun, SE, MM
NIDN: 0803898302

Ketua Program Studi Manajemen


Angraeny Paridy, SE, M. Si
NIDN : 0011036501

LEMBAR PERSETUJUAN

Skripsi ini telah diterima baik oleh Panitia Ujian Skripsi Pada Program Studi Manajemen Sumber Daya Manusia, Fakultas Ekonomika dan Bisnis, Universitas Katolik Widya Mandira Kupang.

Yang diselenggarakan pada:


Hari/ Tanggal : Jumat, 23 Juni 2023
Jam : 12.30 – Selesai
Tempat : Ruangan Biro Umum
Atas Nama : Maria Heranti Helimut
Nomor Registrasi : 32118083
Dinyatakan : LULUS

PANITIA PENGUJI SKRIPSI

1. Ketua : Dr. Henny A. Manafe, SE, MM (.....)
2. Sekertaris : Maria B.M.G. Wutun, SE, MM (.....)
3. Penguji I : Jou Sewa Adrianus, SE, MM (.....)
4. Penguji II : Selfiana Goetha, SE, MM (.....)
5. Penguji III : Dr. Henny A. Manafe, SE, MM (.....)

MENGETAHUI


Dekan
Fakultas Ekonomika dan Bisnis
Dr. M. E. Perseveranda, SE, M. Si
NIDN : 08 190667 03


Ketua
Program Studi Manajemen
Anggraeny Paridy, SE, M. Si
NIDN : 0011036501

MOTTO

“BERSUKACITALAH DALAM PENGHARAPAN,SABARLAH DALAM KESESAKAN,DAN BERTEKUNLAH DALAM DOA(Roma 12:12)”

PERSEMBAHAN

Skripsi ini saya persembahkan untuk:

1. Bapak Herman Jehasa, Mama Margareta Jenia,serta adik Kelvin Olismat,Andra Jegili, Rafa Jehasa,Vigan Jehasa,Vinda Jehasa,Vindi Jehasa. Delapan sosok ini sebagai sosok yang selalu memotivasi penulis untuk tetap semangat dan selalu mendukung dan mendoakan di setiap langkah yang dilakukan penulis dalam meraih impian.
2. Mama Bernadeta Seneng(Almarhuma),Nenek Agata Siul(Almarhuma)
3. Keluarga besar yang selalu mendukung dan memotivasi penulis di setiap langkah yang diambil untuk meraih impian.

KATA PENGANTAR

Puji dan syukur kepada Tuhan Yang Maha Esa atas segala berkat dan bimbinganNya sehingga penulis dapat menyelesaikan tugas akhir ini dengan judul **“Analisis Komparasi Kinerja Keuangan Pada PT.Telekomunikasi Indonesia, Tbk dan PT.Indosat, Tbk Yang Terdaftar Di Bursa Efek Indonesia (BEI) Pada Periode 2017-2021”** dengan baik.

Penulisan skripsi ini dalam rangka menyelesaikan perkuliahan pada Fakultas Ekonomika Dan Bisnis Jurusan Manajemen Universitas Katolik Widya Mandira Kupang. Selama penelitian sampai pada penyusunan skripsi ini penulis banyak memperoleh dukungan moril maupun material dari berbagai pihak. Maka pada kesempatan ini penulis patut mengucapkan limpah terima kasih kepada:

1. Pater Dr. Philipus Tule, SVD selaku Rektor Universitas Katolik Widya Mandira Kupang beserta staf, yang telah memberikan kesempatan dan fasilitas kepada penulis untuk mengikuti dan menyelesaikan pendidikan di Program Studi Manajemen Fakultas Ekonomika Dan Bisnis Universitas Katolik Widya Mandira Kupang.
2. Ibu Dr. M.E. Perseveranda, SE, M.Si selaku Dekan Fakultas Ekonomi dan Bisnis Universitas Widya Mandira Kupang, yang telah membantu dalam segala urusan administrasi umum maupun akademik pada Fakultas Ekonomi dan Bisnis Universitas Widya Mandira Kupang
3. Ibu Anggraeny Paridy, SE, M.Si selaku Ketua program studi dan Ibu Maria B.M.G Wutun, SE, MM selaku Sekertaris program studi Manajemen Fakultas Ekonomika Dan Bisnis Universitas Katolik Widya

Mandira Kupang, sekaligus sebagai Pembimbing II, sekretaris panitia ujian yang telah mengorbankan waktu, tenaga dan sumbangan pikiran yang berharga kepada penulis, sehingga penulis dapat menyelesaikan skripsi dengan baik.

4. Ibu Dr. Henny A. Manafe, SE, MM selaku pembimbing I ketua panitia ujian dan penguji III, yang telah mengorbankan waktu, tenaga dan sumbangan pikiran yang berharga kepada penulis, sehingga penulis dapat menyelesaikan skripsi dengan baik.
5. Ibu Selfiana Goetha, SE, MM selaku penguji II, yang telah memberikan masukan dan kritik saran dalam penyempurnaan penulisan skripsi ini, dan juga telah memberikan kesempatan, motivasi dan masukan serta perbaikan yang sangat membantu bagi penulis.
6. Bapak Jou Sewa Adrianus, SE, MM selaku penguji I yang telah memberikan masukan dan kritik saran dalam penyempurnaan penulisan skripsi ini.
7. Seluruh dosen Fakultas Ekonomika dan Bisnis yang telah memberikan banyak ilmu dan masukan dalam perkuliahan sehingga menjadi sangat berguna dalam proses penulisan dan penyusunan skripsi ini.
8. Karyawan bagian tata usaha dan perpustakaan Fakultas Ekonomika dan Bisnis atas pelayanan serta bantuan demi kelancaran penyusunan skripsi ini.

Semua pihak angkatan 2018 jurusan manajemen, dan semua teman-teman yang terlibat dalam penulisan skripsi ini yang dengan cara masing-masing telah membantu dan mendukung penulis dalam menyelesaikan skripsi ini, Penulis

menyadari akan keterbatasan dan kekurangan yang dimiliki sehingga penulisan ini masih jauh dari kata sempurna. Oleh karena itu dengan senang hati penulis menanti segala kritik dan saran guna penyempurnaan skripsi ini. Semoga Tuhan Yang Maha Esa senantiasa memberkati kita semua.

Kupang, Juli.2023

Penulis

ABSTRAK

Maria Heranti Helimut, NIM 32118083, Judul Skripsi “**Analisis Komparasi Kinerja Keuangan Pada PT. Telekomunikasi Indonesia,Tbk dan PT.Indosat,Tbk Periode 2017-2021**”. Dibawah bimbingan ibu Dr. Henny A. Manafe, SE, MM. selaku pembimbing 1 dan Ibu Mawar B.M.G Wutun. selaku pembimbing 2.

Masalah yang terjadi pada PT. Telekomunikasi Indonesia, Tbk dan PT. Indosat,Tbk yaitu menurunnya pendapatan PT. Telekomunikasi Indonesia,Tbk pada tahun 2017 dan PT. Indosat,Tbk tahun 2018 dan 2020 sehingga menyebabkan menurunnya laba kedua perusahaan. Oleh karena itu sangat penting melakukan penilaian kinerja keuangan agar dapat mengetahui bagaimana kondisi kedua perusahaan dalam kondisi baik atau tidak.

Rumusan masalah dalam penelitian ini yaitu (1) Bagaimana komparasi kinerja keuangan PT. Telekomunikasi Indonesia, Tbk dan PT. Indosat,Tbk tahun 2017-2021, (2) Faktor-faktor apa yang membedakan kinerja PT. Telekomunikasi Indonesia, Tbk dan PT. Indosat,Tbk selama tahun 2017-2021.

Jenis data yang digunakan dalam penelitian ini adalah data menurut sifatnya dan data menurut sumbernya. Teknik pengumpulan data dalam penelitian ini adalah dokumentasi. Teknik Analisis yang digunakan yaitu teknik analisis deskriptif dengan menggunakan rasio likuiditas,rasio solvabilitas,rasio profitabilitas,rasio aktivitas.

Berdasarkan hasil analisis rasio likuiditas PT.Telekomunikasi Indonesia PT.Indosat,Tbk memiliki kinerja yang tidak baik karena dari kedua perusahaan berada dibawah standar industri rasio. Berdasarkan rasio solvabilitas pada PT.Telekomunikasi Indonesia memiliki kinerja yang cukup baik sedangkan pada PT.Indosat memiliki kinerja yang tidak baik Berdasarkan hasil analisis perhitungan rasio profitabilitas kinerja keuangan perusahaan PT.Telekomunikasi,Tbk dan PT.Indosat,Tbk dalam kondisi buruk karena nilai rasio kedua perusahaan berada dibawah standar industri.Berdasarkan rasio aktivitas kinerja keuangan PT.Telekomunikasi,Tbk dan PT.Indosat,Tbk dalam kondisi buruk

Berdasarkan hasil perhitungan menunjukkan bahwa PT.Telekomunikasi Indonesia memiliki nilai yang lebih tinggi dibandingkan PT. Indosat . Hal yang membedakan kinerja keuangan kedua perusahaan adalah karena jumlah hutang yang dimiliki PT.Indosat lebih besar dari pada modal sendiri.

Dari hasil penelitian, maka saran yang diberikan yaitu PT.Telekomunikasi Indonesia PT.Indosat,Tbk sebaiknya meningkatkan lagi kinerja keuangannya dan selalu melakukan analisis kinerja keuangan secara rutin untuk mengetahui perkembangan keuangan perusahaan setiap tahunnya.

Kata Kunci : Kinerja Keuangan,Rasio Likuiditas, Rasio Solvabilita,Rasio Profitabilitas, Rasio Aktivitas

DAFTAR ISI

HALAMAN JUDUL	i
LEMBAR PENGESAHAN	ii
MOTTO DAN PERSEMBAHAN.....	iii
KATA PENGANTAR.....	iv
ABSTRAK	vii
DAFTAR ISI.....	viii
DAFTAR TABEL	x
DAFTAR GAMBAR.....	xii
BAB I PENDAHULUAN.....	1
A. Latar Belakang	1
B. Rumusan Masalah	6
C. Tujuan Penelitian	6
D. Manfaat Penelitian	7
BAB II TINJAUAN PUSTAKA.....	9
A. Manajemen Keuangan.....	9
B. Laporan Keuangan	11
C. Kinerja Keuangan.....	14
D. Analisis Rasio Keuangan	16
E. Penelitian Terdahulu	26
F. Kerangka Perpikir	29
BAB III METODE PENELITIAN	31
A. Tempat dan Waktu Penelitian	31

B. Jenis Data	31
C. Teknik Pengumpulan Data	32
D. Definisi Operasional Variabel Penelitian	32
E. Teknik Analisis Data	32
BAB IV HASIL PENELITIAN DAN PEMBAHASAN.....	38
A. Gambaran Umum	38
B. Analisis Data dan Pembahasan	42
BAB V PENUTUP.....	60
A. Kesimpulan	60
B. Saran	61
DAFTAR PUSTAKA	62
LAMPIRAN	64

DAFTAR TABEL

Tabel 1.1.Data keuangan PT.Telekomunikasi Indonesia dan PT indosat 2017-2021	4
Tabel 2.1 Kriteria penilaian Rasio Lancar(Tabel 4.1 Hasil Perhitungan	20
Tabel 2.2 Kriteria penilaian Rasio Kas (<i>Cash Ratio</i>).....	20
Tabel 2.4 Kriteria penilaian (<i>Debt to Asset Ratio</i>).....	21
Tabel 2.5 Kriteria Penilaian (<i>Debt to Equity Ratio</i>).....	22
Tabel 2.6 Kriteria Penilaian (<i>Net Profit Marjin</i>).....	23
Tabel 2.7 Kriteria penilaian (<i>Return On Asset</i>).....	24
Tabel 2.8 Kriteria penilaian(<i> Return On Equity</i>).....	24
Tabel 2.10 Kriteria penilaian (<i>Total Asset Turnover</i>)	26
Tabel 3.1 Kriteria penilaian Rasio Lancar(<i>Current Ratio</i>)	33
Tabel 3.2 Kriteria penilaian Rasio Cepat (<i>Quick Ratio</i>)	33
Tabel 3.3 Kriteria penilaian Rasio Kas (<i>Cash Ratio</i>).....	34
Tabel 3.4 Kriteria penilaian (<i>Debt to Asset Ratio</i>).....	34
Tabel 3.5 Kriteria Penilaian (<i>Debt to Equity Ratio</i>).....	35
Tabel 3.6 Kriteria Penilaian (<i>Net Profit Marjin</i>).....	35
Tabel 3.7 Kriteria penilaian (<i>Return On Asset</i>).....	36
Tabel 3.8 Kriteria penilaian(<i> Return On Equity</i>).....	36
Tabel 3.10 Kriteria penilaian (<i>Total Asset Turnover</i>)	37
Tabel 4.1 Hasil Perhitungan (<i>Current Ratio</i>).....	43
Tabel 4.2 Hasil Perhitungan (<i>Current Ratio</i>).....	44
Tabel 4.3 Hasil Perhitungan (<i>Cash Ratio</i>)	45
Tabel 4.4 Hasil Perhitungan (<i>Cash Ratio</i>)	46

Tabel 4.5 Hasil Perhitungan(<i>Debt to Equity Ratio</i>)	47
Tabel 4.6 Hasil Perhitungan(<i>Return On Asset</i>)	53
Tabel 4.7 Hasil Perhitungan(<i>Return On Equity</i>)	55
Tabel 4.8 Hasil Perhitungan(<i>Net Profit Margin</i>)	56
Tabel 4.9 Hasil Perhitungan(<i>Receivable Turnover</i>).....	56
Tabel 4.10 Hasil Perhitungan(<i>Total Asset Turnover</i>)	57
Tabel 4.11 Kinerja Keuangan PT.Telekomunikasi Indonesia,Tbk	58
Tabel 4.12 Kinerja Keuangan PT. Indosat,Tbk.....	58

DAFTAR GAMBAR

Gambar 2.1 Kerangka Berpikir	30
Gambar 5.1 Grafik Rasio Lancar PT. Telekom dan PT. Indosat	44
Gambar 5.2 Grafik Rasio Kas PT. Telekom dan PT. Indosat,Tbk.....	46
Gambar 5.3 Grafik (<i>Debt to Equity Ratio</i>) PT. Telekom dan PT. Indosat,Tbk..	48
Gambar 5.4 Grafik (<i>Debt to Asset Ratio</i>) PT. Telekom dan PT. Indosat,Tbk	49
Gambar 5.5 Grafik (<i>Return On Asset</i>) PT. Telekom dan PT. Indosat,Tbk	51
Gambar 5.6 Grafik (<i>Return On Equity</i>) PT. Telekom dan PT. Indosat,Tbk	53
Gambar 5.7 Grafik(<i>Net Profit Marjin</i>) PT. Telekom dan PT. Indosat,Tbk	54
Gambar 5.9 Grafik (<i>Receivable Turnover</i>) PT. Telekom dan PT. Indosat,Tbk ...	56
Gambar 5.10 Grafik (<i>Total Asset Turnover</i>) PT. Telekom dan PT. Indosat,Tbk. .	59