

**PENGARUH LIKUIDITAS, SOLVABILITAS,
PROFITABILITAS DAN KEBIJAKAN DIVIDEN TERHADAP
NILAI PERUSAHAAN MANUFAKTUR SUB SEKTOR KIMIA
YANG TERDAFTAR DI BURSA EFEK INDONESIA
PERIODE 2019-2021.**

TESIS

**Untuk Memenuhi Salah Satu Syarat Guna Memperoleh Gelar Magister
Manajemen**



Oleh:

AUDREY H. NENOBAIS

NIM: 811211007

KONSENTRASI MANAJEMEN KEUANGAN PERUSAHAAN

**PROGRAM STUDI MAGISTER MANAJEMEN
FAKULTAS EKONOMIKA DAN BISNIS
UNIVERSITAS KATOLIK WIDYA MANDIRA
KUPANG
2023**

LEMBARAN PENGESAIAN

TESIS


**PENGARUH LIKUIDITAS, PROFITABILITAS, SOLVABILITAS DAN
KEBIJAKAN DIVIDEN TERHADAP NILAI PERUSAHAAN
MANUFAKTUR SUB SEKTOR KIMIA YANG TERDAFTAR
DI BURSA EFEK INDONESIA
PERIODE 2019-2021.**

DISUSUN OLEH:

AUDREY HERVITA NENOBAS


811211007

DIPERIKSA OLEH:


PEMBIMBING I


Dr. Stefanus Man. Sit., M.Si
NIDN : 08 1508 6402

PEMBIMBING II


Drs. Ec. Sabinus Hatul, MM
NIDN : 99 9028 0109

DISETUJUI OLEH:

**KETUA PROGRAM STUDI MAGISTER MANAJEMEN
FAKULTAS EKONOMIKA DAN BISNIS
UNIVERSITAS KATOLIK WIDYA MANDIRA KUPANG**


Dr. Simon Sia Nihai, S.E., M.Si
NIDN : 08 1811 6101

TESIS

PENGARUH LIKUIDITAS, SOLVABILITAS, PROFITABILITAS, DAN
KEBIJAKAN DIVIDEN TERHADAP NILAI PERUSAHAAN MANUFAKTUR SUB
SEKTOR KIMIA YANG TERDAFTAR
DI BURSA EFEK INDONESIA
PERIODE 2019-2021.

Disiapkan dan disusun oleh :

Nama : Audrey Hervita Nensobais
NIM : 811211007
Program Studi : Magister Manajemen
Konsentrasi : Manajemen Keuangan Perusahaan

Telah dipertahankan di depan Dewan Penguji
Pada tanggal, Juni 2023
Dan dinyatakan LULUS.

Dewan Penguji




PEMBIMBING I


Dr. Stanis Man, S.E., M.Si
NIDN : 08 1508 6402

PEMBIMBING II


Drs. Ec. Sabinas Hatul, M.M
NIDN : 99 9028 0109

Anggota :

1. Dr. Henny A. Marafe, S.E., M.M 
2. Dr. Yolinda Yaati Sonbay, S.E., M.Sc 
3. Dr. Stanis Man, S.E., M.Si 

Kupang, Juni 2023
Mengesahkan


Dekan,

Dr. M. E. Perseveranda, S.E., M.Si
NIDN : 0818066703

Ketua Program Studi,

Dr. Simon Sia Niha, S.E., M.Si
NIDN : 0818116101

TESIS

PENGARUH LIKUIDITAS, SOLVABILITAS, PROFITABILITAS, DAN
KEBIJAKAN DIVIDEN TERHADAP NILAI PERUSAHAAN MANUFAKTUR SUB
SEKTOR KIMIA YANG TERDAFTAR
DI BURSA EFEK INDONESIA
PERIODE 2019-2021.

Disiapkan dan disusun oleh :

Nama : Audrey Hervita Nenobals
NIM : 811211007
Program Studi : Magister Manajemen
Konsentrasi : Manajemen Keuangan Perusahaan

Telah dipertahankan di depan Dewan Penguji
Pada tanggal, Juni 2023
Dan dinyatakan LULUS.

Dewan Penguji



PEMBIMBING I


Dr. Stanis Maa, S.E., M.Si
NIDN : 08 1508 6402

PEMBIMBING II


Drs. Ec. Subinus Hatul, M.M
NIDN : 99 9028 0109

Anggota :

1. Dr. Henny A. Manafe, S.E., M.M. 
2. Dr. Yolinda Yanti Sonbay, S.E., M.Sc.
3. Dr. Stanis Maa, S.E., M.Si. 

Kupang, Juni 2023
Mengesahkan


Dr. M. F. Pongveranda, S.E., M.Si
NIDN : 0818066703


Dr. Simon Sia Niha, S.E., M.Si
NIDN : 0818116191

SERTIFIKASI

Yang bertanda tangan dibawah ini:

Nama : Audrey H. Nenobais
NIM : 811211007
Program Studi : Magister Manajemen
Konsentrasi : Manajemen Keuangan Perusahaan
Judul Tesis : Pengaruh Likuiditas, Profitabilitas, Solvabilitas, dan Kebijakan Dividen Terhadap Nilai Perusahaan Manufaktur Sub Sektor Kimia Yang Terdaftar di Bursa Efek Indonesia Peridoe 2019-2021.

Menyatakan bahwa tesis yang saya ajukan dan susun ini adalah hasil karya saya sendiri yang belum pernah disampaikan untuk memperoleh gelar Magister Manajemen pada Program Studi Magister Manajemen Fakultas Ekonomika dan Bisnis Universitas Katolik Widya Mandira Kupang atau pada Program Studi di Universitas lain. Karya ini adalah milik saya, oleh karena itu pertanggung jawabannya berada sepenuhnya pada diri saya.

Kupang, Juli 2023

Audrey H. Nenobais

MOTTO

Barang siapa setia dalam perkara-perkara kecil, ia setia juga dalam perkara-perkara besar. Barang siapa tidak benar dalam perkara-perkara kecil, ia tidak benar juga dalam perkara besar.

(Lukas 16 : 10)

PERSEMBAHAN

Tesis ini, saya persembahkan untuk:

1. Tuhan Yesus Kristus.
2. Keluarga saya Opa, Oma, Ayah, Ami, Papi Nuel, Mami Michelle, Papi Viani, Mami Viana, serta adik-adik saya yang selalu mendoakan saya dan menjadi support system.
3. Teman-teman Magister Manajemen Angkatan 36 UNWIRA, terkhususnya teman-teman konsentrasi Manajemen Keuangan Perusahaan, yakni Maria Wesso, Yohanes Hatul, Raimundus Nitti, Jessica Effendi yang selalu bersama-sama dalam perkuliahan.
4. Almamater tercinta, Program Studi Magister Manajemen, Fakultas Ekonomika dan Bisnis, Universitas Katolik Widya Mandira Kupang, yang ikut membentuk penulis menjadi seorang Magister Manajemen.
5. Teman-teman Magister Manajemen Angkatan 36 UNWIRA

KATA PENGANTAR

Puji dan syukur kehadiran Tuhan Yang Maha Esa karena atas berkat dan rahmatnya sehingga dapat menyelesaikan Hasil Penelitian Tesis dengan judul “Pengaruh Likuiditas, Profitabilitas, Solvabilitas, dan Kebijakan Dividen terhadap Nilai Perusahaan Manufaktur Sub Sektor Kimia yang terdaftar di Bursa Efek Indonesia periode 2019-2021” untuk memenuhi sebagian dari syarat – syarat dalam memperoleh Gelar Magister Manajemen pada Program Studi Magister Manajemen Fakultas Ekonomika Dan Bisnis Universitas Katolik Widya Mandira Kupang.

Hasil Penelitian Tesis ini berhasil berkat bimbingan dan bantuan dalam berbagai bentuk dari banyak pihak. Untuk patut dihaturkan terima kasih kepada :

1. Bapak Pater Dr. Philipus Tule, SVD, selaku Rektor Universitas Katolik Widya Mandira Kupang.
2. Ibu Dr. M. E. Perseveranda, SE, M.Si, selaku Dekan Fakultas Ekonomika Dan Bisnis Universitas Katolik Widya Mandira Kupang.
3. Bapak Dr. Simon Sia Niha, SE, M.Si, selaku Ketua Program Studi Magister Manajemen.
4. Bapak Dr. Stanis Man, SE, M.Si selaku Pembimbing I yang telah meluangkan waktu, serta memberikan arahan, Masukan, dan Motivasi dalam Proses penyelesaian penyusunan Hasil Penelitian Tesis ini.
5. Bapak Drs. Ec, Sabinus Hatul, MM sebagai Pembimbing II yang telah meluangkan waktu, serta memberikan arahan, Masukan, dan Motivasi dalam Proses penyelesaian penyusunan Hasil Penelitian Tesis ini.

6. Ibu Dr. Henny A. Manafe, SE,M.M selaku Penguji I (satu) yang juga telah memberikan masukan, saran dan arahan untuk menyempurnakan Hasil Penelitian Tesis ini.
7. Ibu Dr. Yolinda Yanti Sonbay, SE,M.Sc selaku Penguji II (dua) yang juga telah memberikan masukan, saran dan arahan untuk menyempurnakan Hasil Penelitian Tesis ini.
8. Untuk keluarga tercinta Opa Oris, Oma Femmy, Ayah, Ami, Papi Nuel, Mami Yati, Papi viana, Mami Viana, beserta adik-adik yang selalu mendoakan, mendukung dan memberikan motivasi dalam setiap proses kehidupan saya serta memberikan motivasi kehidupan.
9. Teman-teman seperjuangan M.M Angkatan 36 atas motivasi, dukungan dan kebersamaan dalam perkuliahan yang telah kita lalui bersama, terkhususnya pada konsentrasi Manajemen Keuangan Perusahaan angkatan 36.
10. Sahabat saya Gracia Patty, Ka Fabby, Ka Yovana Mastaram, dan Silvia Weroh yang setia menemani dan memberikan semangat dalam keadaan suka maupun duka.
11. Semua pihak yang telah membantu dengan caranya masing – masing, yang tidak dapat disebutkan satu persatu.

Akhir kata, menyadari bahwa masih ada kesalahan dan kekurangan dalam penulisan Hasil Penelitian Tesis ini, oleh karena itu kritik dan saran yang bersifat membangun sangat di harapkan untuk penyempurnaan Hasil Penelitian Tesis ini.

Semoga kita sekalian selalu diberi perlindungan dan berkat yang berlimpah dalam segala aktifitas setiap harinya.

Kupang, Juli 2023

Penulis

ABSTRAK

Penelitian berjudul “Pengaruh Likuiditas, Solvabilitas, Profitabilitas, dan Kebijakan Dividen Terhadap Nilai Perusahaan Manufaktur Sub Sektor Kimia yang terdaftar di Bursa Efek Indonesia periode 2019-2021 oleh Audrey H. Nenobais NIM 811211007, dibimbing oleh Dr. Stanis Man, SE.M.Si bersama Drs. Ec. Sabinus Hatul,MM.

Tujuan penelitian ini adalah untuk mengetahui: 1) Untuk mengetahui perkembangan Likuiditas, Profitabilitas, Solvabilitas, dan Kebijakan Dividen terhadap Nilai Perusahaan, 2) Untuk mengetahui pengaruh likuiditas pengaruh secara parsial terhadap nilai perusahaan, 3) Untuk mengetahui pengaruh profitabilitas secara parsial terhadap nilai perusahaan, 4) Untuk mengetahui pengaruh solvabilitas secara parsial terhadap nilai perusahaan, 5) Untuk mengetahui pengaruh kebijakan dividen secara parsial terhadap nilai perusahaan, 6) untuk mengetahui pengaruh likuiditas, profitabilitas, solvabilitas, dan kebijakan dividen terhadap nilai perusaha.

Jenis penelitian yang digunakan dalam penelitian ini secara kuantitatif. Sampel yang digunakan dalam penelitian ini adalah 12 perusahaan manufaktur sub sektor kimia yang terdaftar di BEI periode 2019-2021. Data dikumpulkan dengan teknik dokumentasi pengumpulan data dengan mencatat dan mempelajari dokumen-dokumen laporan keuangan. Jenis data yang digunakan dalam penelitian tesis ini yaitu data kuantitatif dan kualitatif. Teknik pengumpulan data dengan cara dokumentasi dan menggunakan data saham emiten yang masuk dalam perusahaan manufaktur sub sektor kimia yang terdaftar di Bursa Efek Indonesia periode 2019-2021.

Pengukuran sampel dalam penelitian ini dilakukan dengan menggunakan SPSS 26. Dengan hasil deskriptif rata-rata likuiditas untuk nilai likuiditas dari 12 perusahaan yang dijadikan sampel adalah 44.4817, rata-rata nilai profitabilitas untuk 12 perusahaan yang dijadikan sampel adalah 28, rata-rata nilai solvabilitas untuk 12 perusahaan yang dijadikan sampel adalah 43.3214, rata-rata nilai kebijakan dividen untuk 12 perusahaan yang dijadikan sampel adalah 41.3983, rata-rata nilai perusahaan selama 2019-2021 adalah sebesar 17.4958.

Hasil uji statistik Inferensial menunjukkan bahwa variabel likuiditas berpengaruh negative dan tidak signifikan terhadap nilai perusahaan, variabel profitabilitas berpengaruh positif dan signifikan terhadap nilai perusahaan, variabel solvabilitas berpengaruh negative dan tidak signifikan terhadap nilai perusahaan, variabel kebijakan dividen berpengaruh positif dan signifikan terhadap nilai perusahaan. Berdasarkan hasil penelitian ini dapat disarankan kepada para investor untuk meningkatkan nilai perusahaan dengan mempertimbangkan variabel likuiditas, profitabilitas, solvabilitas, dan kebijakan dividen. Bagi peneliti yang baru yang ingin melakukan penelitian, hendaknya memperhatikan rentang waktu yang lebih panjang dan memperluas objek penelitian, sehingga sampel yang digunakan dalam penelitian lebih banyak, dan dapat mempertimbangkan bisa menambah variabel baik internal dan eksternal yang akan mempengaruhi return saham yang belum sempat diteliti dalam penelitian ini.

Kata Kunci : Likuiditas, Solvabilitas, Profitabilitas, dan Kebijakan Dividen.

DAFTAR ISI

Halaman

HALAMAN JUDUL	
LEMBAR PENGESAHAN	ii
SERTIFIKASI	iii
MOTO DAN PERSEMBAHAN	iv
KATA PENGANTAR	v
ABSTRAK	vii
DAFTAR ISI.....	ix
DAFTAR TABEL	xii
DAFTAR GAMBAR.....	xiv
DAFTAR LAMPIRAN	xv
BAB I PENDAHULUAN.....	1
1.1 Latar Belakang Penelitian	1
1.2 Rumusan Masalah Penelitian.....	23
1.3 Tujuan Penelitian.....	24
1.4 Manfaat Penelitian	24
BAB II TELAAH PUSTAKA	26
2.1 Kajian Teori.....	26
2.1.1 Manajemen Keuangan	26
2.1.2 Pasar Modal.....	28
2.1.3 Bursa Efek Indonesia.....	33
2.1.4 Industri Manufaktur.....	35
2.1.5 Nilai Perusahaan	36
2.1.6 Likuiditas	40

2.1.7 Solvabilitas	42
2.1.8 Profitabilitas	44
2.1.9 Kebijakan Dividen	47
2.2 Penelitian Terdahulu.....	57
2.3 Kerangka Berpikir dan Hipotesis	63
2.3.1 Kerangka Berpikir	63
2.3.2 Hipotesis	65
BAB III METODE PENELITIAN	67
3.1 Tempat dan Waktu Penelitian	67
3.2 Jenis Penelitian	67
3.3 Populasi dan Sampel.....	67
3.3.1 Populasi.....	67
3.3.2 Sampel.....	68
3.4 Definisi Operasional Variabel	68
3.5 Jenis Data.....	70
3.5.1 Jenis Data Menurut Sifat.....	70
3.5.2 Jenis Data Menurut Sumber.....	70
3.6 Teknik Dan Alat Pengumpulan Data.....	71
3.7 Teknik Analisis Data	71
3.7.1 Analisis Statistik Deskriptif	71
3.7.2 Analisis Statistik Inferensial	74
BAB IV HASIL PENELITIAN DAN PEMBAHASAN.....	79
4.1 Hasil Penelitian.....	79
4.1.1 Sejarah Perusahaan Manufaktur Sub Sektor Kimia.....	79
4.1.2 Analisa Statistik Deskriptif.....	93
4.1.3 Analisis Statistik Inferensial	109
4.2 Pembahasan	119

BAB V PENUTUP	126
5.1 Kesimpulan.....	126
5.2 Saran.....	128
DAFTAR PUSTAKA	130
LAMPIRAN	

DAFTAR TABEL

	Halaman
TABEL 1.1 PBV Perusahaan Manufaktur Sub Sektor Kimia.....	12
TABEL 2.1 Daftar Perusahaan Manufaktur Sub Sektor Kimia	36
TABEL 2.2 Penelitian Terdahulu.....	57
TABEL 3.1 Identifikasi Variabel	67
TABEL 3.2 Standar Industri Rasio Likuiditas	72
TABEL 3.3 Standar Industri Rasio Profitabilitas.....	73
TABEL 3.4 Standar Industri Rasio Solvabilitas	73
TABEL 4.1 Deskriptif Statistik.....	94
TABEL 4.2 Hasil Perhitungan Likuiditas	96
TABEL 4.3 Hasil Perhitungan Solvabilitas	98
TABEL 4.4 Hasil Perhitungan Profitabilitas	102
TABEL 4.5 Hasil Perhitungan Kebijakan Dividen	105
TABEL 4.6 Hasil Uji Normalitas.....	108
TABEL 4.7 Hasil Uji Multikolinearitas	111
TABEL 4.8 Hasil Uji Autokorelasi.....	113

TABEL 4.9	Hasil Perhitungan Regresi Linear Berganda	114
------------------	---	-----

DAFTAR GAMBAR

	Halaman
GAMBAR 2.1	Kerangka Berpikir 65
GAMBAR 4.1	Grafik Rata-Rata Perkembangan Likuiditas 97
GAMBAR 4.2	Grafik Rata-Rata Perkembangan Solvabilitas 100
GAMBAR 4.3	Grafik Rata-Rata Perkembangan Profitabilitas 103
GAMBAR 4.4	Grafik Rata-Rata Perkembangan Kebijakan Dividen .. 106
GAMBAR 4.5	Gambar Uji Normalitas 110
GAMBAR 4.7	Gambar Uji Heteroskedastisitas 112

DAFTAR LAMPIRAN

- LAMPIRAN 1 Hasil perhitungan PBV**
- LAMPIRAN 2 Hasil Perhitungan likuiditas, profitabilitas, solvabilitas dan kebijakan deviden**
- LAMPIRAN 3 Rekapitulasi perhitungan likuiditas**
- LAMPIRAN 4 Rekapitulasi Profitabilitas**
- LAMPIRAN 5 Rakapitulasi solvabilitas**
- LAMPIRAN 6 Rekapitulasi kebijakan deviden**
- LAMPIRAN 7 Uji normalitas**
- LAMPIRAN 8 Uji multikolinearitas**
- LAMPIRAN 9 Uji Heteroskedatisitas**
- LAMPIRAN 10 Uji Autokorelasi**
- LAMPIRAN 11 Uji t, uji F dan R²**
- LAMPIRAN 12 Lampiran Laporan Keuangan**