

**ANALISIS FAKTOR – FAKTOR YANG
MEMPENGARUHI PENDAPATAN NELAYAN DI
DESA TABLOLONG KECAMATAN KUPANG
BARAT KABUPATEN KUPANG**



SKRIPSI

Sebagai Persyaratan
Mencapai Derajat Strata Satu (S1)

Program Studi Ekonomi Pembangunan

Oleh

Aurea Angelita Wollo
NIM : 3111986

**PROGRAM STUDI EKONOMI PEMBANGUNAN
FAKULTAS EKONOMIKA DAN BISNIS
UNIVERSITAS KATOLIK WIDYA MANDIRA
KUPANG, 2023**


SKRIPSI
ANALISIS FAKTOR-FAKTOR YANG
MEMPENGARUHI PENDAPATAN NELAYAN DI
DESA TABLOLONG KECAMATAN KUPANG BARAT
KABUPATEN KUPANG


Oleh
Aurea Angelita Wollo
NIM: 31119086

Telah Disetujui
Oleh


Dosen Pembimbing I

Dosen Pembimbing II


Dr. M. E. Perseveranda, SE., M.Si
NIDN : 0819066703
Tanggal :


Emiliana Martuti Lawalu, SE., ME
NIDN : 0822038001
Tanggal : 14/12/2023

Mengetahui
Ketua Program Studi
Ekonomi Pembangunan


Emiliana Martuti Lawalu, SE., ME
NIDN : 0822038001
Tanggal : 14/12/2023

LEMBARAN PERSETUJUAN

Skripsi ini telah diterima dan disahkan dengan baik oleh Panitia Penguji Skripsi pada Program Studi Ekonomi Pembangunan, Fakultas Ekonomika dan Bisnis, Universitas Katolik Widya Mandira yang diselenggarakan pada :

Hari/Tanggal : Selasa, 05 Desember 2023
Tempat : Ruang Biro Umum
Jam : 11.00-Selesai
Atas Nama : Aurea Angelita Wollo
No. Registrasi : 31119086
Dinyatakan : **LULUS**

PANITIA PENGUJI SKRIPSI


1. Ketua : Dr. M. E. Perseveranda, SE., M.Si
2. Sekretaris : Emiliana M. Lawalu, SE.,ME
3. Penguji I : Daniel Taolin, SE.,M.Si
4. Penguji II : Enike Tje Yustin Dima, SE.,ME
5. Penguji III : Dr. M. E. Perseveranda, SE.,M.Si

MENGETAHUI

Dekan
Fakultas Ekonomika dan Bisnis

Ketua Program Studi
Ekonomi Pembangunan


Dr. M. E. Perseveranda, SE., M.Si
NIDN: 0819066703


Emiliana M. Lawalu, SE.,ME
NIDN: 0822038001

PERNYATAAN

Dengan ini saya menyatakan bahwa skripsi ini adalah pekerjaan saya sendiri dan di dalam tidak terdapat karya yang pernah diajukan untuk memperoleh gelar kersajanaan di suatu perguruan tinggi dan lembaga pendidikan lainnya. Pengetahuan yang saya peroleh dari hasil penerbitan maupun yang belum/tidak diterbitkan, sambernyadijelaskan di dalam tulisan dan daftar pustaka.

Kupang 30 November



Aurea Angelita Wollo
NIM : 3119086

MOTTO

**“ JANGANLAH HENDAKNYA KAMU KUATIR TETANG APAPUN JUGA,
TETAPI NYATAKANLAH DALAM SEGALA HALKEINGINANMU
KEPADA ALLAH DALAM DOA PERMOHONAN DAN UCAPAN SYUKUR**

FILIPPI 4:6

PERSEMBAHAN

Skripsi yang dibuat ini dipersembahkan kepada :

1. Tuhan yesus kristus dan bunda maria yang telah memberikan kehidupana serta iman yang kuat terutama dalam menuntun penulisan kripsi ini.
2. Orang tua tercinta bapa lourensiusminggus dan ibu maria dorjce laka yang telah mendidik dan membesarkan. Penulis ini denghan sepenuh hati selalu mendoakan dan memberikan dukungan yang besar kepada penulis. Serta kepada ibu theresia minggus yang telah memberikan dukungan dan doa serta motivasi bagi penulis.
3. Semua sahabat Anggi,Carmel,Vanny, ka yorin, Aldy dan Mama Ani yang telah memeberikan semaangat,masukan dan dukungan penuh kepada penulis dengan cara mereka masing-masing
4. Almamater kebanggan program studi Ekonomi Pembangunan Fakultas Ekonomika dan Bisnis Universitas Katolik Widya Mandira Kupang.

ABSTRAK

Penelitian ini di tulis oleh Aurea Angelita Wollo dengan Nim 3119086 program studi Ekonomi Pembangunan di bawah bimbingan, pembimbing I. Dr. M.E. Perseveraanda,SE.,M.Si dan pembimbing II Emiliana Martuti Lawalu, SE.,ME dengan judul penelitian “ANALISIS FAKTOR-FAKTOR YANG MEMPENGARUHI PENDAPATAN NELAYAN DI DESA TABLOLONG KECAMATAN KUPANG BARAT KABUPATEN KUPANG”

Rumusan masalah dalam poenelitian ini 1). Bagaimana gambaran umum nelayan di Desa Tablolong Kecamatan Kupang Barat Kabupaten Kupang 2). Apakah modal,tenga kerja,dan pengalaman kerja berpengaruh secara parsial terhadap pendapatan nelayan di Desa Tablolong Kecamatan Kupang Barat Kabupaten Kupang

Penelitian ini menggunakan data kuantitatif ,jenis data yang digunakan dapat diukur atau dihitung secara langsung ,berupa informasi yang dinyatakan dalam bilangan atau bentuk angka. Sumber data yang digunakan dalam penelitian ini adalah data primer merupakan sumber data yangdiperoleh secara langsung.

Terdapat 40 sampel dalam penelitian ini kemudian diolah menggunakan Analisis statistik regresi dilakukan dengan menggunakan bantuan program aplikasi statistik SPSS. Teknik pengelolaan menggunakan 8 uji 1) Uji Aaumsi Klasik 2). Uji Normalitas Data 3). Uji Multikolieneartitas 4). Uji Autokorelasi 5). Uji Heteroskedastisitas 6). Uji f 7). Uji t 8). Uji Determinasi. Hasil penelitian ini diperoleh dari variabel modal,tenaga kerja yang berpengaruh signifikan terhadap pendapatan sedangkan pengalaman kerja tidak berpengaruh signifikan terhadap pendapatan di Desa Tablolong Kecamatan Kupang Barat Kabupaten Kupang.

Penelitian ini diperoleh dari variabel modal,tenaga kerja dan pengalaman kerja yang dimana modal dengan hasil signifikan $< 0,05$ ($0,025 > 0,05$), sedangkan untuk nilai t hitung $> t$ tabel ($2,332 > 2,026$). tenaga kerja dengan hasil signifikan $< 0,05$ ($0,001 < 0,05$), sedangkan untuk nilai t hitung $> t$ tabel ($3,491 > 2,026$). Sedangkan pengalaman kerja tidak berpengaruh signifikan dengan hasil signifikan $> 0,05$ ($0,121 > 0,05$), sedangkan untuk nilai t hitung $< t$ tabel ($1,588 < 2,026$). Penelitian ini yang tidak dapat memperngari pendapatan nelayan adalah pengalaman kerja sedangkan modal dan tenaga kerja dapat mempengaruhi pendaptan nelayan.

Kata kunci : Modal,Tenaga kerja dan Penaglaman kerja

ABSTRACT

This research was written by Aurea Angelita Wollo with ID number 3119086, Development Economics study program under the guidance of supervisor I. Dr. M.E. Perseveraanda, SE., M.Si and supervisor II Eiliana Martuti Lawalu, SE., ME with the research title "ANALYSIS OF FACTORS THAT INFLUENCE FISHERMEN'S INCOME IN TABLOLONG VILLAGE, WEST KUPANG DISTRICT, KUPANG DISTRICT"

Formulation of the problem in this research 1). What is the general description of fishing in Tablolong Village, West Kupang District, Kupang Regency 2). Do capital, labor and work experience have a partial effect on fishermen's income in Tablolong Village, West Kupang District, Kupang Regency?

This research uses quantitative data, the type of data used can be measured or calculated directly, in the form of formations or information expressed in numbers or numerical form. The data source used in this research is primary data which is a data source obtained directly.

There were 40 samples in this study which were then processed using statistical regression analysis carried out using the SPSS statistical application program. The management technique uses 8 tests 1) Classical Auction Test 2). Data Normality Test 3). Multicollinearity Test 4). Autocorrelation Test 5). Heteroscedasticity Test 6). f test 7). t test 8). Determination test. The results of this research were obtained from the capital and labor variables which had a significant effect on income, while job security did not have a significant effect on income in Tablolong Village, West Kupang District, Kupang Regency.

This research was obtained from the variables capital, labor and work experience where capital with significant results was <0.05 ($0.025 > 0.05$), while the value of $t_{count} > t_{table}$ ($2.332 > 2.026$). workforce with significant results < 0.05 ($0.001 < 0.05$), while for the calculated t value $> t$ table ($3.491 > 2.026$). Meanwhile, work experience does not have a significant effect with significant results > 0.05 ($0.121 > 0.05$), while the $t_{count} < t_{table}$ ($1.588 < 2.026$). In this research, what cannot increase fishermen's income is work experience, while capital and labor can influence fishermen's income.

Keywords: Capital, Labor and Work Experience

KATA PENGANTAR

Puji dan syukur penulis panjatkan kepada Tuhan Yang Maha Esa atas berkat dan Rahmat-Nya, penulis dapat menyelesaikan penulisan proposal yang berjudul Analisis Faktor-Faktor Yang Mempengaruhi Pendapatan Nelayan Di Desa Tablolong Kecamatan Kupang Barat Kabupaten Kupang. Proposal ini diajukan untuk memenuhi salah satu persyaratan untuk mengikuti ujian skripsi pada program studi Ekonomi Pembangunan, Fakultas Ekonomika dan Bisnis pada Universitas Katolik Widya Mandira Kupang.

Penyusunan proposal ini dapat terlaksana dengan baik berkat dukungan dari banyak pihak. Untuk itu pada kesempatan ini penulis mengucapkan terima kasih kepada semua pihak yang telah memberikan bantuan dan dukungan kepada penulis, baik secara langsung maupun tidak langsung dalam penyelesaian proposal ini terutama kepada :

1. Pater Dr. Philipus Tule, SVD selaku Rektor Universitas Katolik Widya Mandira Kupang.
2. Ibu Dr. M.E. Perseveranda, SE, M.Si selaku Dekan Fakultas Ekonomika dan Bisnis Universitas Katolik Widya Mandira Kupang.
3. Ibu Emiliana Martuti Lawalu, SE, ME selaku Ketua Program Studi Ekonomi Pembangunan Universitas Katolik Widya Mandira Kupang.
4. Ibu Dr. M.E. Perseveranda, SE, M.Si selaku dosen pembimbing 1 dan Ibu Emiliana Martuti Lawalu, SE, ME selaku dosen pembimbing 2 yang telah meluangkan waktu, pikiran dan tenaga untuk membimbing dan memberikan

saran-saran kepada penulis serta menyempurnakan proposal ini dari awal hingga akhir penulisan.

5. Bapak Adrianus Ketmoen, SE, MM selaku dosen penasehat akademik yang telah memberikan nasehat dan motivasi kepada penulis.
6. Kedua orang tua tercinta, Bapak Lucius Dae wollo dan Mama Theresia Minggus serta Opa Lourensius Minggus dan Oma Maria Darjce Laka yang telah memberikan nasehat, dukungan, doa dan kasih sayang bagi penulis selama ini.
7. Semua sahabat, rekan-rekan Ekonomi pembangaun angkatan 19 yang telah memberikan dukungan dan semangat bagi penulis.

Walaupun demikian, penulis menyadari bahwa penulis merupakan manusia yang tidak pernah luput dari kesalahan, sebab itu penulis sadar bahwa penulisan proposal ini masih mempunyai banyak kesalahan dan jauh dari kata sempurna. Untuk itu penulis sangat mengharapkan kritik dan saran yang membangun demi kesempurnaan penulisan ini. Akhir kata semoga proposal ini dapat dijadikan acuan untuk ditindak lanjuti peneliti lainnya dan bermanfaat bagi kita semua terutama bagi Program Studi Ekonomi Pembangunan tercinta.

Kupang, 30 November 2023

Penulis

DAFTAR ISI

HALAMAM JUDUL	i
LEMBAR PENGESAHAN	ii
HALAMAN PERSETUJUAN	iii
HALAMAN PERNYATAAN	iv
MOTO DAN PERSEMBAHAN	v
AABSTRAK	vi
ABSTRACT	vii
KATA PENGANTAR	viii
DAFTRA TABEL	xii
DAFTAR GAMBAR.....	xiii
DAFTAR LAMPIRAN.....	ix
BAB 1 PENDAHULUAN	1
1.1 Latar Belakang	1
1.2 Rumusan Masalah	6
1.3 Tujuan Penelitian	7
1.4 Manfaat penelitian.....	7
BAB II TINJAUAN PUSTAKA.....	8
2.1 Kerangka Teoritis.....	8
2.2 Kerangka Berpikir	18
2.3 Penelitian Terdahulu	20
2.4 Hipotesis.....	26
BAB III METEDEOLOGI PENELITIAN.....	27
3.1 Waktu dan Tempat Penelitian	27
3.2 Defenisi operasonal variabel	27
3.3 Jenis Dan Sumber Data	28
3.4 Populasi dan Sampel	29
3.5 Metode Pengumpulan Data	30

3.6 Teknik Analisis Data.....	30
BAB IV GAMBARAN UMUM PENELITIAN	39
4.1 Gambaran Umum Objek Penelitian	39
4.1.2 Letak Geografis.....	39
4.1.3 topografi.....	40
4.1.4 geologi.....	40
4.1.5 iklim	41
4.1.6 Potesi Desa Tablolong	41
4.1.7 Jumlah Penduduk Berdasarkan Mata Pencaharian	45
4.1.8 Jumlah Penduduk Berdasarkan Tingkat Pendidikan.....	46
4.1.9 Fasilitas Sosial Ekonomi	47
BAB V HASIL DAN PEMBAHASAN	48
5.1 Gambaran Data Penelitian	48
5.2 Hasil Analisis Data	55
5.3 Pembahasan	68
BAB VI KESIMPILAN DAN SARAN	74
6.1 Kesimpulan	74
6.2 Saran.....	74
DAFTAR PUSTAKA	76
LAMPIRAN.....	78

DAFTAR TABEL

Tabel 1.1 Data jumlah nelayan.....	5
Tabel 2.3 Penelitian Terdahulu	20
Tabel 3.2 Defenisi operasonal variable.....	28
Tabel 4.1 Jumlah Penduduk Per RT/RW Tahun 2023.....	40
Tabel 4.2 Jumlah Penduduk Berdasarkan Mata Pencarian	45
Tabel 4.3 Data Jumlah Pendduduk Berdasarkan Tingkat Pendidikan...	46
Tabel 4.4 Data Fasilitas Sosial Ekonomi	47
Tabel 5.1 Jumlah Nelayan Berdasarkan Tingkat Umur	50
Tabel 5.2 Jumlah Nelayan Berdasarkan Tingkat pendidikan.....	51
Tabel 5.3 Jumlah Nelayan Berdasarkan Modal	52
Tabel 5.4 Jumlah Nelayan Berdasarkan Tenaga kerja	53
Tabel 5.5 Jumlah Nelayan Berdasarkan Pengalaman kerja	53
Tabel 5.6 Jumlah Nelayan Berdasarkan Pendapatan	54
Tabel 5.7 Regresi Linerar Berganda	56
Tabel 5.8 Uji Normalitas	59
Tabel 5.9 Uji Multikolienaritas	60
Tabel 5.10 Uji Heteroskedastisitas	62
Tabel 5.11 Uji Autokolerasi	62
Tabel 5.12 Uji Simultan	64
Tabrl 5.13 Uji Parsial	67
Tabel 5.14 Uji Koefisien Determinasi	70

DAFTAR GAMBAR

Gambar 2.1 Kerangka pemikiran penelitian	19
Gambar 5.1 Histogram Normalitas	61
Gambar 5.2 Uji Heteroskedastisitas	64