

BAB IV

IMPLEMENTASI SISTEM

4.1 Implementasi Database

Perangkat lunak Pengelolaan database yang sedang digunakan. untuk mengimplementasikan database pada sistem ini adalah MySQL, dengan dukungan bahasa pemrograman PHP. Berikut adalah tabel-tabel yang telah dibuat dan diintegrasikan menjadi sebuah database dalam sistem ini:

4.1.1 Tabel User

Tabel *User* memiliki 8 *field* yaitu *id* (*primary key*), *username*, *email*, *password*, *role*, *status*, *created_at* dan *updated_at*. Berikut tampilan *database* dari tabel *user*.



	id	username	email	password	role	status	created_at	updated_at
<input type="checkbox"/>	1	admin	admin@gmail.com	21232f297a57a5a743894a0e4a801fc3	1	1	2022-10-12 10:28:33	2023-10-24 02:06:27
<input type="checkbox"/>	2	keysoares	kerasakti@gmail.com	14f802e1fba977727845e8872c1743a7	0	1	2023-08-21 12:49:26	2023-08-21 12:53:09
<input type="checkbox"/>	3	jeki pinto	jeki@gmail.com	fd764cfad74526761d41de9353ef0f70	0	1	2023-09-02 11:41:35	2023-09-02 11:45:35
<input type="checkbox"/>	6	isakkk	isak@gmail.com	d2a566001663cf2f227468c2b7c6342e	0	0	2023-09-14 10:03:13	2023-09-15 12:05:41
<input type="checkbox"/>	7	serafim	lombardigusto@gmail.com	827ccb0eea8a706c4c34a16891f84e7b	0	0	2023-10-24 02:08:44	NULL

Gambar 4.1 Tabel User

4.1.2 Tabel Profil

Tabel Profil memiliki 6 *field* yaitu *profil_id* (*primary key*), *judul*, *isi*, *foto*, *created_at* dan *updated_at*. Berikut tampilan *database* dari tabel profil.

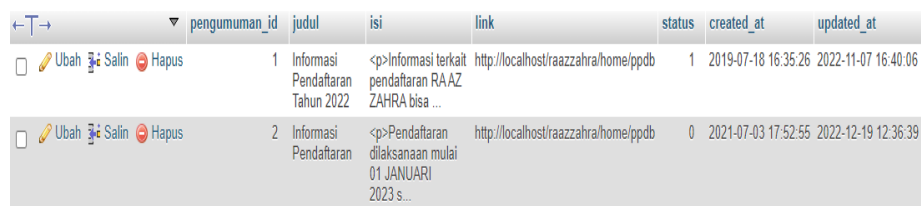


	profil_id	judul	isi	foto	created_at	updated_at
<input type="checkbox"/>	3	Sejarah IKS PI Kera Sakti	<blockquote><p><var>Perguruan IKS PI Kera Sakti ...</p></blockquote>	profil-230817-ee05e4031b.png	2022-10-13 15:17:53	2023-10-24 02:28:38
<input type="checkbox"/>	4	Visi & Misi IKSPI Cabang Kab. Kupang	<blockquote><h2>Visi </h2><p> ...</p></blockquote>	NULL	2022-10-13 15:26:43	2023-08-16 18:29:44
<input type="checkbox"/>	5	Stuktur Organisasi		profil-230817-5385cda05e.jpg	2022-10-13 15:27:11	2023-08-21 12:14:28
<input type="checkbox"/>	6	Biaya Pendaftaran	<p>Total Biaya Pendaftaran Sebesar Rp. 200...</p>	NULL	2022-10-16 20:10:46	2023-08-21 12:14:50
<input type="checkbox"/>	7	Rincian Blaya Masuk	<p>1. Dana Pelatihan per bulan	NULL	2022-10-16 20:11:37	2023-08-21 12:15:18

Gambar 4.2 Tabel Profil

4.1.3 Tabel Pengumuman

Tabel Pengumuman memiliki 7 *field* yaitu *pengumuman_id* (*primary key*), *judul*, *isi*, *link*, *status*, *created_at* dan *updated_at*. Berikut tampilan *database* dari tabel pengumuman.



	pengumuman_id	judul	isi	link	status	created_at	updated_at
<input type="checkbox"/> Ubah <input type="text"/> Salin <input type="text"/> Hapus	1	Informasi Pendaftaran Tahun 2022	<p>Informasi terkait pendaftaran RAAZ ZAHRA bisa ...	http://localhost/raazzahra/home/ppdb	1	2019-07-18 16:35:26	2022-11-07 16:40:06
<input type="checkbox"/> Ubah <input type="text"/> Salin <input type="text"/> Hapus	2	Informasi Pendaftaran	<p>Pendaftaran dilaksanakan mulai 01 JANUARI 2023 s...	http://localhost/raazzahra/home/ppdb	0	2021-07-03 17:52:55	2022-12-19 12:36:39

Gambar 4.3 Tabel Pengumuman

4.1.4 Tabel Pendaftar

Tabel Pendaftar memiliki 15 *field* yaitu *pendaftar_id* (*primary key*), *user_id*, *nik*, *nama_siswa*, *panggilan_siswa*, *tempat_lahir*, *tgl_lahir*, *jk*, *agama*, *alamat*, *baju*, *foto3x4*, *scan_akte*, *created_at* dan *updated_at*. Berikut tampilan *database* dari tabel pendaftar.



	pendaftar_id	user_id	nik	nama_siswa	panggilan_siswa	tempat_lahir	tgl_lahir	jk	agama	alamat	baju	foto3x4	scan_akte	created_at	updated_at
<input type="checkbox"/> Ubah <input type="text"/> Salin <input type="text"/> Hapus	1	2	123456789	keysoares	key	dili	2023-09-21	L	Katolik	naibonat	L	Foto3x4-230821-e6e5227a83.jpeg	Scan_Akte230821-06c31f74e7.jpeg	2023-09-21 12:51:22	NULL
<input type="checkbox"/> Ubah <input type="text"/> Salin <input type="text"/> Hapus	3	3	530576535637564	Jeki Pinto	Jeki	kupang	1995-02-09	L	Katolik	kupang	XL	Foto3x4-230902-56d1672968.jpeg	Scan_Akte230902-218aa130ee.jpg	2023-09-02 11:43:39	NULL
<input type="checkbox"/> Ubah <input type="text"/> Salin <input type="text"/> Hapus	5	6	530108070297000	isak zoaressss	isak	ossobubo	1997-07-02	L	Katolik	Naibonat km 35 Kupang timur	L	Foto3x4-230914-028e90e690.jpeg	Scan_Akte230914-0c1318452a.jpg	2023-09-14 14:40:18	NULL
<input type="checkbox"/> Ubah <input type="text"/> Salin <input type="text"/> Hapus	6	7	122344	keysoares	key	Dili	2023-10-22	L	Katolik	sumana	xxl	NULL	NULL	2023-10-24 02:19:54	NULL

Gambar 4.4 Tabel Pendaftar

4.1.5 Tabel Pembayaran

Tabel Pembayaran memiliki 8 *field* yaitu *pembayaran_id* (*primary key*), *id_user*, *no_rek*, *atas_nama*, *jumlah*, *foto*, *created* dan *updated*. Berikut tampilan *database* dari tabel pembayaran.



	pembayaran_id	id_user	no_rek	atas_nama	jumlah	foto	created	updated
<input type="checkbox"/> Ubah <input type="checkbox"/> Salin <input type="checkbox"/> Hapus	1	2	123456789	keys	200000	pembayaran-230821-43c3f5c913.jpg	2023-08-21 12:52:29	NULL
<input type="checkbox"/> Ubah <input type="checkbox"/> Salin <input type="checkbox"/> Hapus	3	3	746565574	jeki pinto	200000	pembayaran-230902-b0ab5eb582.jpeg	2023-09-02 11:45:28	NULL
<input type="checkbox"/> Ubah <input type="checkbox"/> Salin <input type="checkbox"/> Hapus	4	6	2147483647	isak soares	200000	pembayaran-230914-88375f77aa.jpeg	2023-09-14 14:50:15	NULL

Gambar 4.5 Tabel Pembayaran

4.1.6 Tabel Kategori

Tabel Kategori memiliki 4 *field* yaitu *kategori_id* (*primary key*), *nama_kategori*, *created_at* dan *updated_at*. Berikut tampilan *database* dari tabel kategori.



	kategori_id	nama_kategori	created_at	updated_at
<input type="checkbox"/> Ubah <input type="checkbox"/> Salin <input type="checkbox"/> Hapus	1	Berita	2022-10-13 11:44:02	NULL
<input type="checkbox"/> Ubah <input type="checkbox"/> Salin <input type="checkbox"/> Hapus	2	Kegiatan	2022-07-13 11:44:20	NULL

Gambar 4.6 Tabel Kategori

4.1.7 Tabel Info

Tabel Info memiliki 7 *field* yaitu *info_id* (*primary key*), *id_kategori*, *judul*, *isi*, *foto*, *created_at* dan *updated_at*. Berikut tampilan *database* dari tabel info.

	info_id	id_kategori	judul	isi	foto	created_at	updated_at
<input type="checkbox"/> Ubah Salin Hapus	1	2	Bakti Sosial	<p>Kegiatan ini dipimpin langsung oleh Ketua Caban...	info-230817-01dabda206.jpeg	2022-11-07 19:47:03	2023-08-17 12:47:35
<input type="checkbox"/> Ubah Salin Hapus	2	2	Latihan Siswa	<p>Kegiatan ini merupakan agenda rutin perguruan y...	info-230817-96a68b6a.jpeg	2022-11-08 15:35:14	2023-08-17 12:36:17
<input type="checkbox"/> Ubah Salin Hapus	3	2	Ujian Calon Anggota	<p>Kegiatan yang dilaksanakan oleh perguruan IKSPI...	info-230817-5c399f18fa.jpeg	2022-11-08 15:36:05	2023-08-17 12:29:29
<input type="checkbox"/> Ubah Salin Hapus	4	2	Pengesahan	<p>Kegiatan Pelantikan : </p><p>Dalam kegiatan ...	info-230817-b514600af6.jpeg	2022-11-08 15:38:03	2023-08-17 12:17:44
<input type="checkbox"/> Ubah Salin Hapus	5	1	Resmi Pimpin Pengda Provinsi NTT IKS PI Kera Sakti...	<p>Ketua Umum IKS. PI (Ikatan Keluarga Siliat Putra...	info-230817-fe1eac297f.jpg	2023-08-17 12:56:59	NULL
<input type="checkbox"/> Ubah Salin Hapus	6	1	Akhirnya! IKSPI Kera Sakti resmi Menjadi Keluarga ...	<p>Suara Lamaholot.com- </p><p>Suara Lamaholot.com- </p> Kabar gem...	info-230913-18071edf3e.jpg	2023-09-13 17:44:58	NULL
<input type="checkbox"/> Ubah Salin Hapus	9	1	Suara Lamaholot.com- Kabar gembira datang dari Pen...	<p> NTT, DIO-TV.COM, Kamis, 29 Juni 2023 - lk...	info-230913-ce2ecee42b.jpg	2023-09-13 19:38:02	NULL

Gambar 4.7 Tabel Info

4.1.8 Tabel Gelombang










Tabel Gelombang memiliki 7 *field* yaitu gelombang_id (*primary key*), judul_gel, tgl_buka, tgl_tutup, isi, created_at dan updated_at. Berikut tampilan *database* dari tabel gelombang.

	gelombang_id	judul_gel	tgl_buka	tgl_tutup	isi	created_at	updated_at
<input type="checkbox"/> Ubah Salin Hapus	1	Gelombang 1	2019-12-01	2019-02-28	<p>Gelombang 1</p><p>Pembayaran SPP sebesar Rp...	2019-07-12 23:03:54	2019-09-27 19:46:38
<input type="checkbox"/> Ubah Salin Hapus	2	Gelombang 2	2019-03-01	2019-04-30	<p>Gelombang 2</p><p>Pembayaran SPP sebesar Rp...	2019-07-12 23:07:24	2019-09-27 19:46:24
<input type="checkbox"/> Ubah Salin Hapus	3	Gelombang 3	2019-06-01	2019-07-31	<p>Gelombang 3</p><p>Pembayaran SPP sebesar Rp...	2019-07-12 23:08:25	2019-09-27 19:46:00

Gambar 4.8 Tabel Gelombang

4.1.9 Tabel Galeri

Tabel Galeri memiliki 8 *field* yaitu galeri_id (*primary key*), judul, kategori, isi, foto, link, created_at dan updated_at. Berikut tampilan *database* dari tabel galeri.

		galeri_id	judul	kategori	isi	foto	link	created_at	updated_at
<input type="checkbox"/>	  	1	Seleksi Anggota	0	<p>seleksi anggota sebelum menjadi bagian dari IKS...	galeri-230830-a86202ff69.jpg	NULL	2023-08-30 05:37:25	NULL
<input type="checkbox"/>	  	3	Latihan Siswa	0	<p>Latih Siswafi IKSPI KERA SAKTI</p>	galeri-230830-4c73d79ee6.jpg	NULL	2023-08-30 05:52:02	NULL
<input type="checkbox"/>	  	4	Loantai/Sparing	0	<p>Loantai/Sparing untuk melatih kemampuan siswa da...	galeri-230830-9095fcb95c.jpeg	NULL	2023-08-30 05:57:06	NULL

Gambar 4.8 Tabel Gelombang

4.2 Implementasi Sistem

Implementasi sistem informasi organisasi pencak silat ikspi kera sakti cabang kabupaten berbasis *website* ini menggunakan bahasa pemrograman *PHP* dan dihubungkan dengan *database MySQL*.

4.2.1 Tampilan Halaman Home

Menu ini merupakan antarmuka pertama yang muncul dalam aplikasi sistem informasi organisasi pencak silat ikspi kera sakti cabang kabupaten kupang berbasis *website*. Terdapat menu profil, kategori, galeri, dan ikspi online untuk pendaftaran anggota baru.



Gambar 4.9 Tampilan Halaman Home

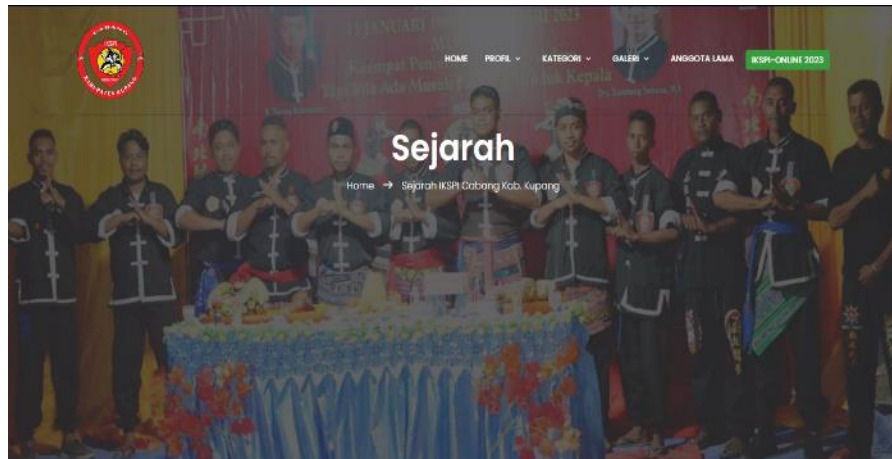
Source Code :

```
<!DOCTYPE html>
    <a href="<?=site_url('home')?>"></a>
</div>
<nav id="nav-menu-container">
    <ul class="nav-menu">
        <li class="active"><a href="<?=site_url('home')?>">Home</a></li>
        <li class="menu-has-children"><a class="text-white">Profil</a>
        <ul>
            <li><a href="<?=site_url('profil/sejarah')?>">Sejarah IKSPI
Cabang Kab. Kupang</a></li>
            <li><a href="<?=site_url('profil/visi_misi')?>">Visi dan
Misi</a></li>
            <li><a href="<?=site_url('profil/struktur')?>">Struktur
Organisasi</a></li>
        </ul>
        </li>
        <li class="menu-has-children"><a class="text-white"
href="#info">Kategori</a>
        <ul>
            <li><a href="<?=site_url('info/berita')?>">Berita</a></li>
```

Gambar 4.9 Source Code Tampilan Halaman Home

4.2.2 Profil Sejarah

Pada tampilan halaman ini menampilkan sejarah awal berdirinya perguruan IKSPI Kera Sakti serta pendiri dari silat ini.



Gambar 4.10 Tampilan Profil Sejarah

Source Code :

```
<div class="about-content col-lg-12">
<h1 class="text-white">
  Sejarah
</h1>
<p><a href="<?=site_url('profil/sejarah/3')?>">Sejarah IKSPI Cabang Kab.
Kupang</a></p>
</div>
</div>
</div>
</section>

  <h1 class="text-white">
    Visi & Misi
  </h1>
  <p class="text-white link-nav"><a
href="<?==site_url('profil/visi_misi/4')?>"> Visi & Misi IKSPI Cabang Kab.
Kupang</a></p>
</div>
</div>
</div>
</section>

<div class="whole-wrap">
<div class="container">
```

Gambar 4.11 Source Code Profil Sejarah

4.2.4 Profi Struktur Organisasi

Berikut ini merupakan tampilan implementasi struktur organisasi IKSPI Kera Sakti Cabang Kabupaten Kupang yang ditampilkan dalam system.



Gambar 4.12 Tampilan Profil Struktur Organisasi

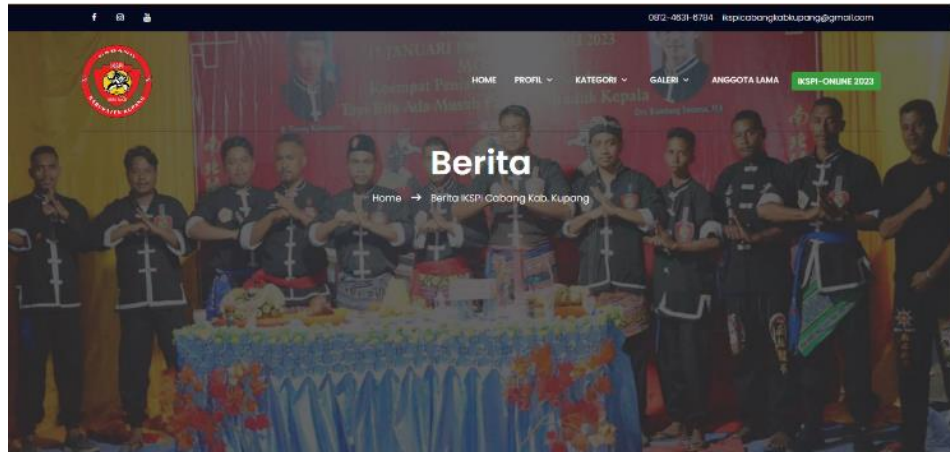
Source Code :

```
<div class="about-content col-lg-12">
  <h1 class="text-white">
    Struktur organisasi
  </h1>
  <p class="text-white link-nav"><a
href="<?==site_url('profil/visi_misi/4')?>">Struktur IKSPI Cabang Kab.
Kupang</a></p>
</div>
</div>
</div>
</section>
<div class="whole-wrap">
<div class="container">
<div class="section-top-border">
<div class="row">
<div class="col-md-12 mt-sm-20 text-center">
```

Gambar 4.12 Source Code Profil Struktur Organisasi

4.2.5 Kategori Berita

Dibawah ini adalah tampilan implementasi tentang berita yang diinput oleh admin sendiri dan ditampilkan dalam system untuk user yang ingin membaca tentang berita.



Gambar 4.13 Tampilan Kategori Berita

Source Code :

```
<div class="about-content col-lg-12">
  <h1 class="text-white">
    Berita
  </h1>
  <p class="text-white link-nav"><a href="<?=site_url('info/berita')?>">Berita
  IKSPI Cabang Kab. Kupang</a></p>
</div>
</div>
</div>
</section>
  <div class="menu-content pb-70 col-lg-8">
    <div class="title text-center">
      <h1 class="mb-10">Berita</h1>
      <p>Ikuti terus informasi dan berita-berita terbaru tentang IKSPI Cabang Kab.
  Kupang</p>
    </div>
  </div>
```

Gambar 4.13 Source Code Kategori Berita

4.2.6 Kategori Kegiatan

Dalam tampilan implementasi ini menampilkan halaman tentang semua kegiatan organisasi IKSPI Kera Sakti Cabang Kabupaten Kupang, yang diinput langsung oleh admin sendiri dan di tampilkan dalam system untuk user yang ingin melihat tentang kegiatan.



Gambar 4.14 Tampilan Kategori Kegiatan

Source Code :

```
<div class="about-content col-lg-12">
  <h1 class="text-white">
    Kegiatan
  </h1>
  <p class="text-white link-nav"><a
href="<?=site_url('info/kegiatan')?>">Kegiatan IKSPI
Cabang Kab. Kupang</a></p>
</div>
</div>
</div>
  <h1 class="mb-10">Kegiatan</h1>
```

```

        <p>Ikuti terus informasi dan berita-berita
    terbaru tentang IKSPI Cabang Kab. Kupang</p>
    </div>
</div>
</div>
    <a
href="<?site_url('info/detail/' . $row['info_id']) ?>"
    <h5><?=$row['judul'] ?></h5>
    </a>
    <p><?php echo
substr($row['isi'],0,100) ?>..</p>
    <a
href="<?site_url('info/detail/' . $row['info_id']) ?>"
class="details-btn d-flex justify-content-center
align-items-center"><span
class="details">Details</span><span class="lnr lnr-
arrow-right"></span></a>
    </div>
    <?php } ?>
</div>
<div class="text-center" style="margin-

```

Gambar 4.14 Source Code Kategori Kegiatan

4.2.7 Galeri Foto

Berikut ini merupakan tampilan dari galeri foto yang diinput langsung oleh admin sendiri untuk ditampilkan dalam system.



Gambar 4.15 Tampilan Galeri Foto

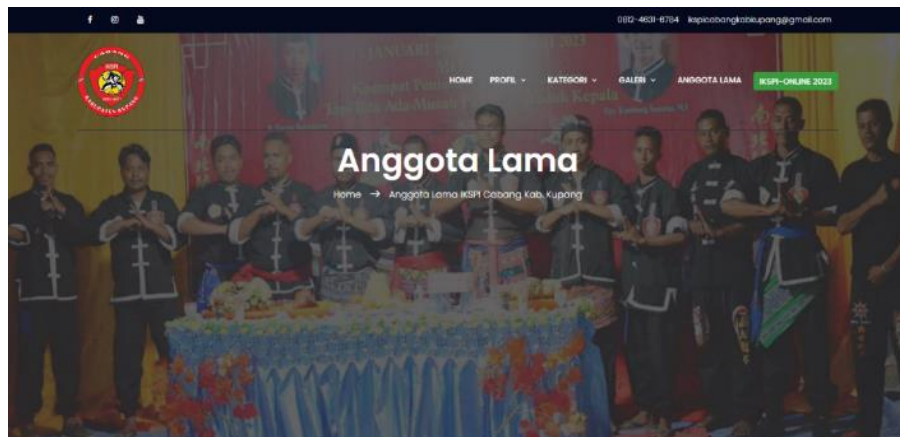
Source Code :

```
<div class="about-content col-lg-12">
<h1 class="text-white">
    Galeri
</h1>
<p class="text-white link-nav"><a
href="<?=site_url('galeri/galeri_foto')?>">Galeri IKSPI Cabang Kab.
Kupang</a></p>
</div>
</div>
    </div>
</section>
    <section class="gallery-area section-gap">
<div class="container">
<div class="row">
    <?php
    foreach ($galeri_foto->result_array() as $row) {
        ?>
<div class="col-md-4">
<a href="<?=base_url('upload/galeri/'.$row['foto'])?>" class="img-gal">
<div class="single-gallery-image" style="background:
url(<?=base_url('upload/galeri/'.$row['foto'])?>);"></div></a>
    <div class="text-center" style="margin-top:15px">
<h5><?=$row['judul']?></h5>
```

Gambar 4.15 Source Code Galeri Foto

4.2.8 Halaman Anggota Lama

Berikut ini merupakan tampilan dari anggota lama yang menampilkan halaman tentang semua anggota organisasi IKSPI Kera Sakti Cabang Kabupaten Kupang.



Gambar 4.16 Tampilan Anggota Lama

Source Code :

```

        <div class="about-content col-lg-12">
            <h1 class="text-white">
                Anggota Lama
            </h1>
            <p class="text-white link-nav"><a href="<?=site_url('home')?>">Home
            </a> <span class="lnr lnr-arrow-right"></span> <a
            href="<?=site_url('info/lingkungan')?>">Anggota Lama IKSPI Cabang Kab.
            Kupang</a></p>
        </div>
    </div>
</div>
</section>
    <div class="menu-content pb-70 col-lg-8">
        <div class="title text-center">
            <h1 class="mb-10">Anggota Lama</h1>
            <p>Ikuti terus informasi dan berita-berita terbaru tentang Anggota Lama
            IKSPI Cabang Kab. Kupang</p>
        </div>
    </div>
</div>
<div class="row">
    <?php
    
```

Gambar 4.16 Source Code Anggota Lama

4.2.9 Halaman IKSPI Online

Dibawah ini adalah tampilan system menu IKSPI Online, dimana bagi user yang ingin mendaftarkan dirinya menjadi anggota baru dalam organisasi dapat memilih menu tersebut, dalam halaman ini ada informasi pendaftaran, biaya pendaftaran dan rincian biaya masuk yang dapat dipahami terlebih dahulu bagi user yang ingin melakukan pendaftaran anggota.

Biaya Pendaftaran	Rincian Biaya Masuk
Total Biaya Pendaftaran sebesar Rp. 200.000,-	1. Dana Pendaftaran per bulan Rp. 50.000
Dibayarkan ke Nomor Rekening 100-980-681 BANK BCA A/N JOMBARA SOARES	2. Kegiatan per bulan Rp. 50.000
	3. Seragam Rp. 10.000
	4. Formulir Pendaftaran Rp. 10.000
	Total : Rp. 200.000

Gambar 4.17 Tampilan IKSPI ONLINE

Source Code :

```
<h1 class="text-uppercase">
    Situs Daftar Online IKSPI Cabang Kab. Kupang
</h1>
<p class="pt-10 pb-10 text-white">
    Untuk calon pendaftar tahun angkatan
    <br><br><a href="<?=site_url('auth/register')?>" class="genric-btn danger
big radius text-uppercase">Daftar Sekarang</a>
</div>
<div class="title text-center">
    <h1 class="mb-10">Informasi Pendaftaran <br> Tahun
<script>document.write(new Date().getFullYear());</script> /
<script>document.write(new Date().getFullYear()+1);</script></h1>
</div>
</div>
</div>
<div class="container">
<div class="row">
<?php
foreach ($ppdb->result_array() as $row) {
?>
<div class="col-lg-6">
<div class="card bg-light text-center">
<div class="card-body">
```

Gambar 4.17 Source Code IKSPI ONLINE

4.2.10 Pendaftaran Akun

akan ditampilkan halaman seperti dibawah ini. Pada halaman ini adalah tampilan untuk user yang ingin melakukan pendaftaran secara online menjadi

anggota harus terlebih dahulu membuat akun sendiri dengan cara menklik fitur daftar sekarang.

Gambar 4.18 Tampilan Pendaftaran Akun

Source Code :

```

<!doctype html>
<title>Registrasi - IKSPI CABANG KAB. KUPANG</title>

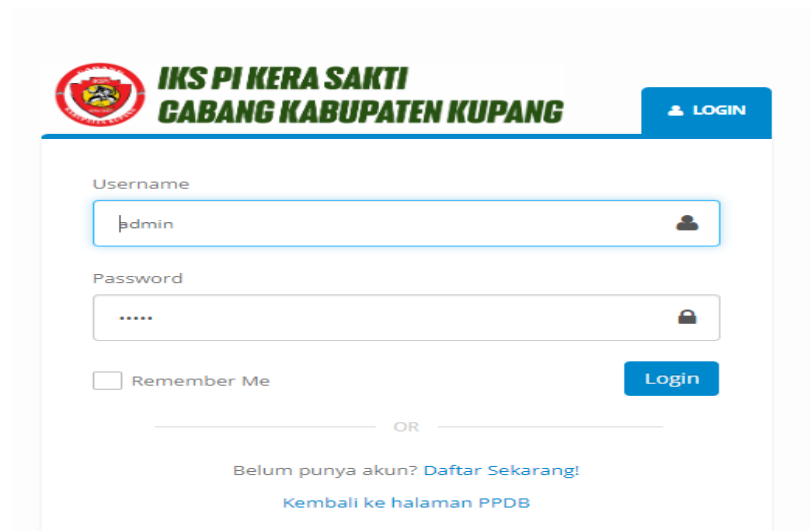
</a>
<div class="panel panel-sign">
<div class="panel-title-sign mt-xl text-right">
<h2 class="title text-uppercase text-bold m-none"><i class="fa fa-user mr-
xs"></i> Sign Up</h2>
</div>
<div class="panel-body">
<?php $this->view('message'); ?>
<?php echo form_open('auth/process_register'); ?>
<div class="form-group mb-lg">
<label>Username</label>
</div>
<div class="form-group mb-lg">

```

Gambar 4.18 Source Code Pendaftaran Akun

4.2.11 Halaman Login

Berikut ini adalah tampilan implementasi system login, dimana halaman ini digunakan baik admin maupun user yang telah memiliki akun tersendiri agar dapat memasuki dalam system.



Gambar 4.19 Tampilan Login

Source Code :

```
<!doctype html>
<title>Registrasi - IKSPI CABANG KAB. KUPANG</title>

</a>
<div class="panel panel-sign">
<div class="panel-title-sign mt-xl text-right">
<h2 class="title text-uppercase text-bold m-none"><i class="fa fa-user mr-
xs"></i> Sign Up</h2>
</div>
<label>Username</label>
```

```

<input name="email" type="email" class="form-control input-lg" required
placeholder="Masukkan Email"/>
</div>
<div class="form-group mb-none">
  <div
class="row">
<div class="col-sm-6 mb-lg">
<label>Password</label>
<input name="password" type="password" class="form-control input-lg"
minlength="4" placeholder="Password" />
</div>
<div class="col-sm-6 mb-lg">
<label>Konfirmasi Password</label>
<input name="konf_password" type="password" class="form-control input-lg"
minlength="4" placeholder="Konfirmasi" />
</div>

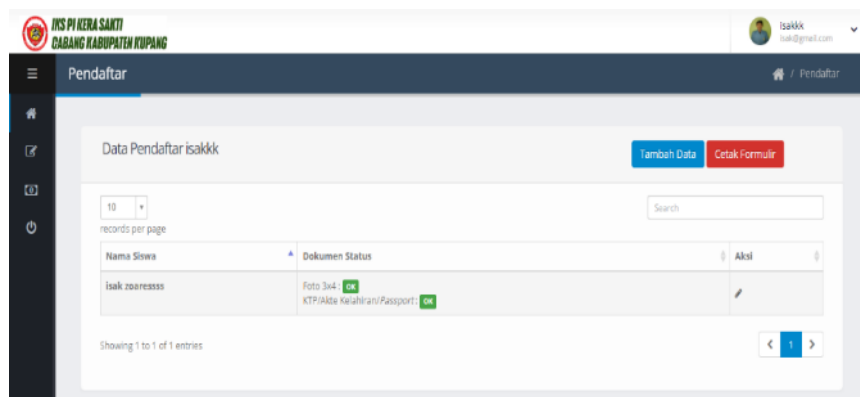
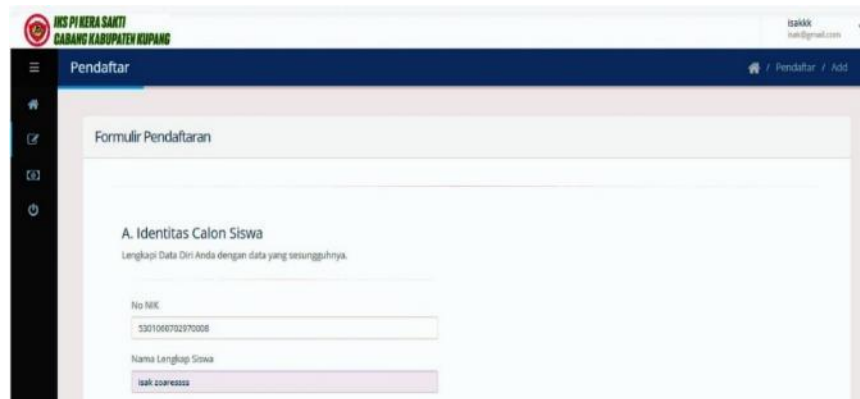
class="row">
<div class="col-sm-8">
<div class="checkbox-custom checkbox-default" <input
id="AgreeTerms" name="agreeterms" type="checkbox" required/> <label
for="AgreeTerms">I agree with <a href="#">terms of use</a></label>

```

Gambar 4.19 *Source Code Login*

4.2.12 Formulir Pendaftaran

Dibawah ini adalah tampilan implementasi pengisian formulir pendaftaran atau biodata diri, setelah user berhasil membuat akun sendiri dan masuk dalam system data diri yang harus diisi yaitu, No NIK, Nama Lengkap Siswa, Nama Panggilan Siswa, Tempat Lahir, Tanggal Lahir, Jenis Kelamin, Agama, Alamat, Ukuran Baju, Foto3x4 dan Scan KTP/Akte/Passport.



Gambar 4.20 Tampilan Formulir Pendaftaran

Source Code :

```

<section role="main" class="content-body">
  <header class="page-header">
    <h2><?=$page;?></h2>
    <h4 class="panel-title" style="margin-left:15px">A. Identitas Calon Siswa</h4>
    <hr>
    <div class="form-group">
      <label class="col-md-2 control-label" for="user_id">User Id</label>
      <div class="col-md-10">
        <input type="number" value="<?=$row->user_id?" name="user_id"
class="form-control" id="user_id" required>
      </div>
    </div>
  </div>
  <div class="form-group">

```

Gambar 4.20 Source Code Formulir Pendaftaran

4.2.13 Halaman Pembayaran

Dibawah ini adalah tampilan implementasi dari pembayaran Pendaftaran yang harus dibayar oleh user yang telah melakukan pendaftaran dalam system, pembayaran ini harus dilakukan sebagai syarat agar pendaftar bisa diterima dalam organisasi.

The screenshot displays the payment interface for IKSP. It includes a form for adding a payment to a specific account, a detailed breakdown of registration fees, and a table of payment records.

Add Pembayaran
Segera Lakukan Pembayaran ke Nomor Rekening: 100-9110-611 BANK BCA A/N JOANINHA SOARES

Form fields:
Nomor Rekening: 200201002916506
Atas Nama: Isak Soares
Jumlah Transfer: 200000
Bukti Transfer: P11.jpg

Rincian Biaya Daftar Ulang

Ikatan Keluarga Silat (IKS) Putra Putri Indonesia - Kera Sakti
Alamat: Jl. Timor Raya Km. 36 Amabi Oefeto Cabang Kabupaten Kupang
E-mail: ikspcabangkabupang@gmail.com

RINCIAN PENDAFTARAN ANGGOTA BARU TAHUN 2023 / 2024

No.	Uraian Kegiatan	Jumlah	Keterangan
1.	Dana Pelatihan (per bulan)	Rp. 50.000,-	Utang per bulan
2.	Kegiatan (per bulan)	Rp. 50.000,-	Utang per bulan
3.	Seragam	Rp. 50.000,-	Utang di paku selanjutnya
4.	Formulir Pendaftaran	Rp. 10.000,-	Utang 1x Pendaftaran
TOTAL		Rp. 200.000,-	

Data Pembayaran isakkk

Nama User	No Reki	Atas Nama	Jumlah Transfer	Riwayat - Status	Bukti Transfer	Aksi
isakkk	2147480547	ISAK SOARES	Rp. 200000	Disuit: 2023-05-14 14:50:15 Gupdate: Pembayaran sedang diproses		

Gambar 4.21 Tampilan Pembayaran

Source Code :

```
<section role="main" class="content-body">
  <header class="page-header">
    <h4>Segera Lakukan Pembayaran ke Nomor Rekening: 100-9110-611
    BANK BCA A/N JOANINHA SOARES</h4>

  </div>
  <div class="text-left">
    <a href="<?=site_url('pembayaran/pembayaran')?>" class="btn btn-
    danger"><i class="fa fa-undo"></i> Back</a>
  </div>

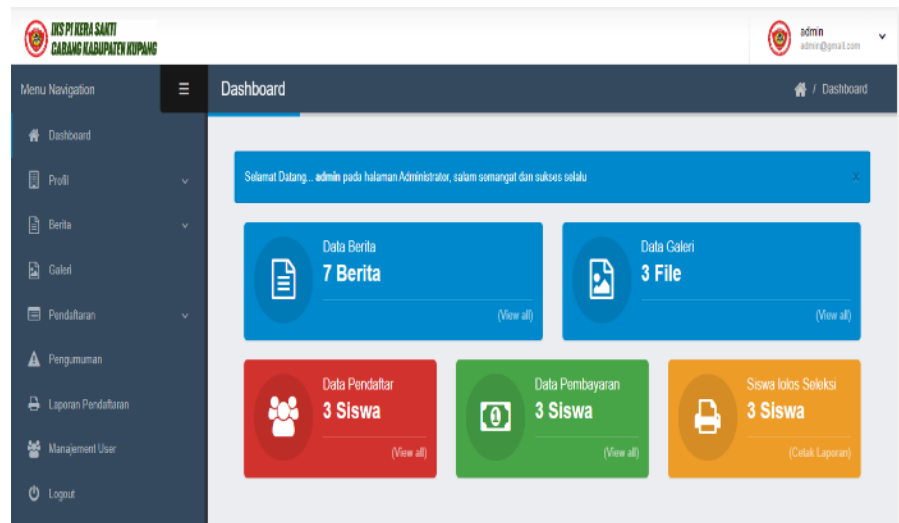
  </header>
  <div class="col-lg-13">
    <div class="panel-body">
      <?php echo form_open_multipart('pembayaran/process_usr') ?>
      <div class="form-group">
        <label class="col-md-2" for="no_rek">Nomor Rekening *</label>
        <div class="col-md-10">
          <input type="hidden" name="pembayaran_id" value="<?=$row-
          >pembayaran_id?>">
          <input type="number" name="no_rek" value="<?=$row->no_rek?>"
          class="form-control" minlength="10" required>

```

Gambar 4.21 Source Code Pembayaran

4.2.14 Halaman Admin

Pada gambar dibawah ini adalah tampilan dari pada admin sendiri yang mengelola system dengan fitur-fitur yang berbeda dengan tampilan user.



Gambar 4.22 Tampilan Admin

Source Code :

```

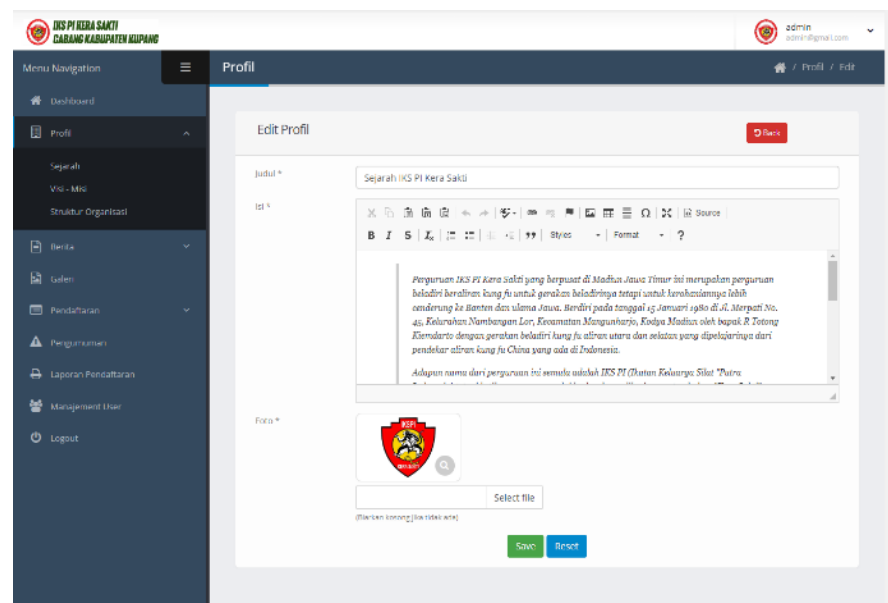
<section role="main" class="content-body">
  <header class="page-
header">
  <div class="col-md-6
col-xl-12">
  <div class="widget-
summary-col">
  <a href="<?=site_url('info')?>" class="text-white">(View all)</a>
  <div class="summary">
  <h4 class="title">Data Galeri</h4>
  <div class="info">
  <a href="<?=site_url('galeri')?>" class="text-white">(View
all)</a>
  </div>
  </div>
  <div class="col-md-4 col-xl-12">
  <section class="panel">
  <div class="panel-body bg-success">

```

Gambar 4.22 Source Code Admin

4.2.15 Input Profil

Dalam tampilan implementasi profil dibawah ini terdiri 3 fitur inputan yaitu sejarah, visi dan misi serta struktur organisasi. Fitur tersebut diinput nantinya akan ditampilkan dalam system, sehingga dapat dilihat oleh banyak pengguna.



Gambar 4.23 Tampilan Input Profil

Source Code :

```
<section role="main" class="content-body">
    <a href="<?=site_url('profil')?>" class="btn btn-sm btn-danger"><i
class="fa fa-undo"></i> Back</a>
    <label class="col-md-2 control-label" for="judul">Judul *</label>
    <div class="col-md-10">
    <div class="form-group">
    <label class="col-md-2 control-label" for="ckedtor">Isi *</label>
    <div class="col-md-10">
    <textarea type="text" name="isi" class="ckeditor" id="ckedtor"
required><?=$row->isi?>*</textarea>
```



```

        </div>
    </div>

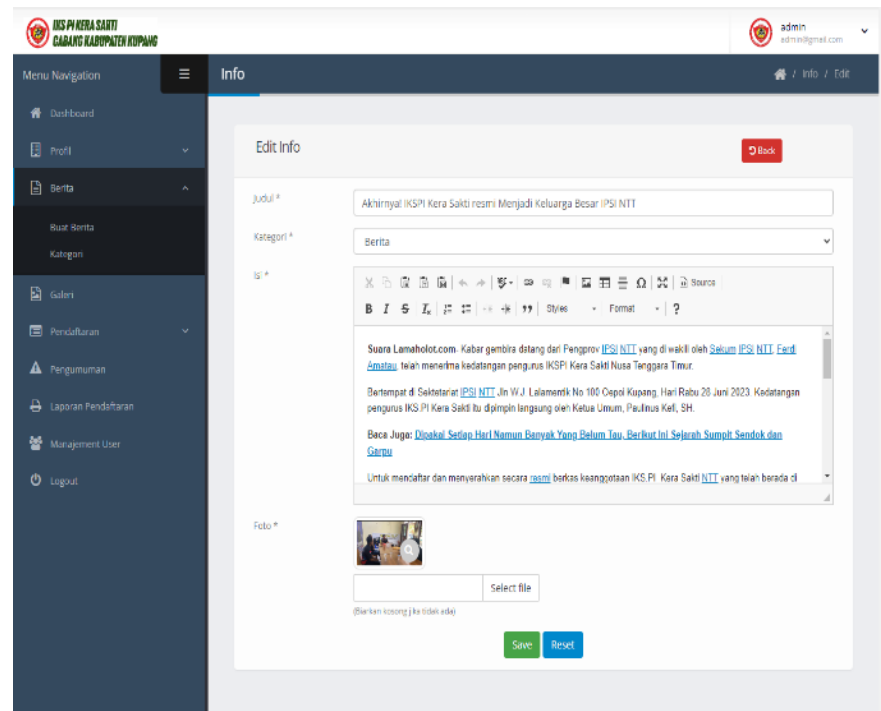
    <?php if($subpage == 'Edit') {
        if ($row->foto != null) {?>
        <div class="form-group">
            <label class="col-md-2 control-label" for="foto">Foto *</label>
            <div class="col-md-10">
                <a class="img-thumbnail lightbox"
href="<?=base_url('upload/profil/'.$row->foto)?>" data-plugin-options="{
&quot;type&quot;:&quot;image&quot; }">
                    
                    <div class="fileupload fileupload-new" data-
provides="fileupload"><input type="hidden">
                        <div class="input-append">
                            <span class="btn btn-default btn-file">
                                <span class="fileupload-exists">Change</span>
                                <span class="fileupload-new">Select file</span>
                            <input type="file" name="foto" id="foto">
                        </span>
                            <a href="#" class="btn btn-default fileupload-exists" data-
dismiss="fileupload">Remove</a>

```

Gambar 4.23 *Source Code* Input Profil

4.2.16 Input Berita

Dibawah ini merupakan tampilan inputan berita dalam fitur berita ada 2 inputan yaitu berita dan kategori, dari 2 fitur itu diinput langsung oleh admin sendiri, sehingga dapat ditampilkan dan dibaca oleh banyak pengguna yang mengunjungi system.



Gambar 4.24 Tampilan Input Berita

Source Code :

```

<section role="main" class="content-body">
  <header class="page-header">
    <h2><?=$page;?></h2>

    <div class="right-wrapper pull-right" style="margin-right:45px">
      <?php $this->view('message')?>
      <section class="panel">
        <header class="panel-heading">

          <div class="col-lg-10">
            <h2 class="panel-title"><?=$subpage.' '.$page?></h2>
          </div>
          <div class="text-left">
            <a href="<?=$site_url('kategori')?>" class="btn btn-sm btn-danger"><i
class="fa fa-undo"></i> Back</a>
          </div>
        </section>
      </div>
    </header>
  </section>

```

```

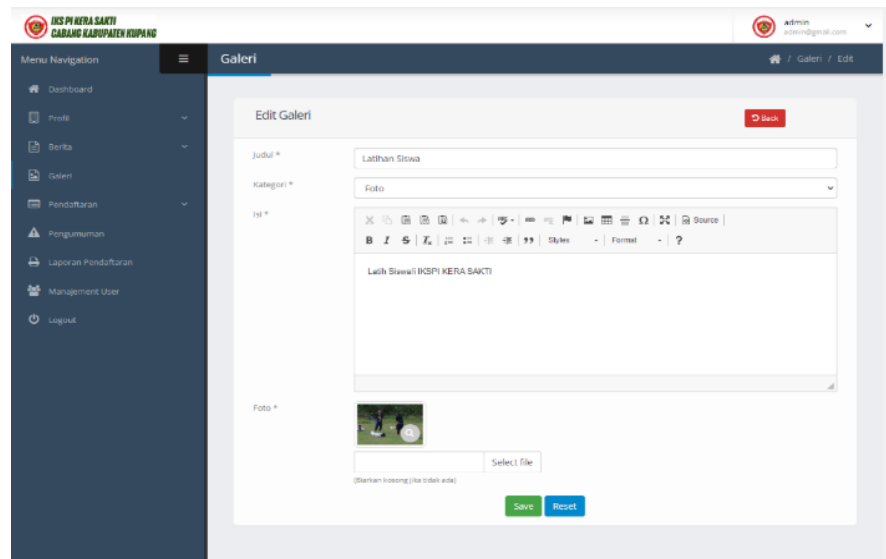
</header>
<div class="panel-body">
  <form class="form-horizontal form-bordered"
action="<?=site_url('kategori/process')?>" method="post" onsubmit="return
tambah(this)">
  <div class="form-group">
    <label class="col-md-3 control-label" for="nama_kategori">Nama
Kategori *</label>
    <div class="col-md-6">
      <input type="hidden" name="kategori_id" value="<?=$row-
>kategori_id?>">
      <input type="text" value="<?=$row->nama_kategori?>"
name="nama_kategori" class="form-control" id="nama_kategori" required>
    </div>
  </div>
  <div class="text-center">
    <button type="submit" name="<?=$subpage?>" class="btn btn-
success">Save</button>
    <button type="reset" class="btn btn-primary">Reset</button>
  </div>
</div>

```

Gambar 4.24 *Source Code* Input Berita

4.2.17 Galeri Foto

Galeri foto merupakan tampilan implementasi yang ada dalam system yang dapat dilihat oleh banyak pengguna, namun semua tentang galeri foto itu dikelola dan diinput langsung oleh admin sendiri sebagai pengendali sistem.



Gambar 4.25 Tampilan Input Galeri Foto

SourceCode:

```

<section role="main" class="content-body">
  <header class="page-header">
    <h2><?=$page;?></h2>
    <a href="<?=$site_url('galeri')?>" class="btn btn-sm btn-danger"><i
class="fa fa-undo"></i> Back</a>
  </div>
</header>
<div class="panel-body">
  <?php echo form_open_multipart('galeri/process') ?>
  <div class="form-group">
    <label class="col-md-2 control-label" for="judul">Judul *</label>
    <div class="col-md-10">
      <input type="hidden" name="galeri_id" value="<?=$row-
>galeri_id?>">
      <input type="text" value="<?=$row->judul?>" name="judul"
class="form-control" id="judul" required>
    </div>
  </div>
</div>

```

```

<div class="form-group">
  <label class="col-md-2 control-label" for="kategori">Kategori *</label>
  <div class="col-md-10">
    <select class="form-control" name="kategori" class="collapse submenu"
id="kategori" required >
      <?php $kategori = $this->input->post('kategori') ? $this->input-
>post('kategori') : $row->kategori ?>
      <option value="">- Pilih -</option>
      <option value="0" <?=$kategori == '0' ? 'selected' : null?>> Foto
</option>
      <!-- <option value="1" <?=$kategori == '1' ? 'selected' : null?>> Video
</option -->
    </select>
  </div>
</div>

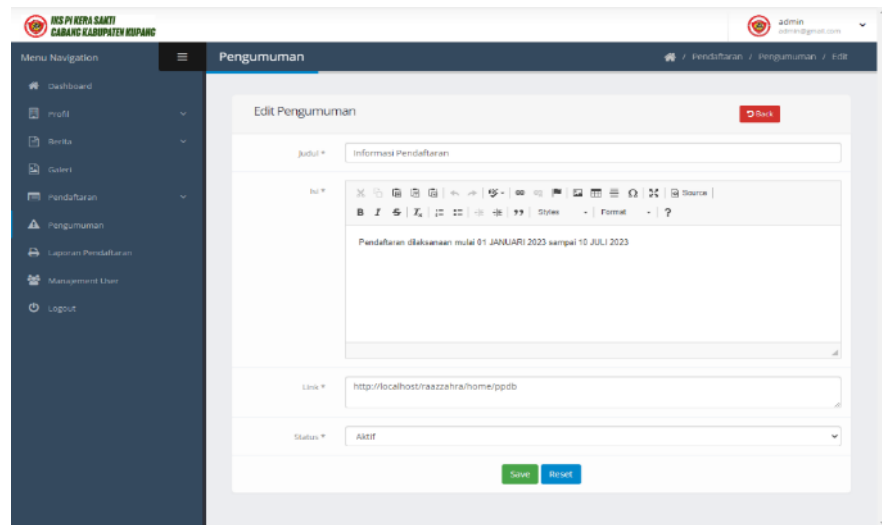
<div class="form-group">
  <label class="col-md-2 control-label" for="ckeditor">Isi *</label>
  <div class="col-md-10">
    <textarea type="text" name="isi" class="ckeditor" id="ckeditor"
required><?=$row->isi?></textarea>
  </div>
</div>

```

Gambar 4.25 Source Code Input Galeri Foto

4.2.18 Pengumuman

Dibawah ini adalah implementasi sisten tentang pengumuman jadwal penerimaan anggota baru yang diinput langsung oleh admin sendiri guna bagi user terlebih membaca dan mengetahui terlebih dahulu pengumuman disediakan dalam sistem.



Gambar 4.26 Tampilan Input Pengumuman

Source Code :

```

<section role="main" class="content-body">
  <header class="page-header">
    <h2><?=$page;?></h2>

    <div class="right-wrapper pull-right" style="margin-right:45px">
      <ol class="breadcrumbs">
        <li>
          <a href="<?=$site_url('dashboard')?>">
            <i class="fa fa-home"></i>
          </a>
        </li>
        <li><span>Pendaftaran</span></li>
        <li><span><?=$page;?></span></li>
        <li><span><?=$subpage;?></span></li>
      </ol>
    </div>
  </header>
  <?php $this->view('message')?>
  <section class="panel">
    <header class="panel-heading">

```

```

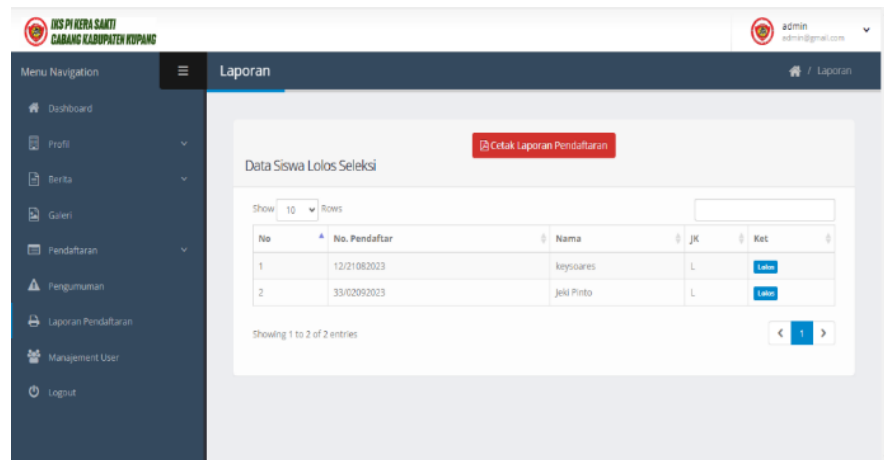
<div class="col-lg-10">
  <h2 class="panel-title"><?=$subpage.' '.$page?></h2>
</div>
<div class="text-left">
  <a href="<?=site_url('pengumuman')?>" class="btn btn-sm btn-danger"><i
class="fa fa-undo"></i> Back</a>
</div>
</header>
<div class="panel-body">
  <form class="form-horizontal form-bordered"
action="<?=site_url('pengumuman/process')?>" method="post" onsubmit="return
tambah(this)">
  <div class="form-group">
    <label class="col-md-2 control-label" for="judul">Judul *</label>
    <div class="col-md-10">
      <input type="hidden" name="pengumuman_id" value="<?=$row-
>pengumuman_id?>">
      <input type="text" value="<?=$row->judul?>" name="judul"
class="form-control" id="judul" required>
    </div>
  </div>
</div>

```

Gambar 4.26 *Source Code* Input Pengumuman

4.2.19 Laporan Pendaftaran

Dibawah ini adalah tampilan system yang menampilkan data pendaftar yang telah lolos terima dalam organisasi atau telah memenuhi syarat yaitu melalui pendaftaran dan pembayaran. Dari data pendaftar yang lolos admin dapat melakukan pencetakan data pendaftaran.



Gambar 4.27 Tampilan Laporan Pendaftaran

Source Code :

```

<section role="main" class="content-body">
  <header class="page-header">
    <h2><?=$page;?></h2>

    <div class="right-wrapper pull-right" style="margin-right:45px">
      <ol class="breadcrumbs">
        <li>
          <a href="<?=$site_url('dashboard')?>">
            <i class="fa fa-home"></i>
          </a>
        </li>
        <li><span><?=$page;?></span></li>
      </ol>
    </div>
  </header>

  <?php $this->view('message')?>

  <section class="panel">
    <header class="panel-heading">

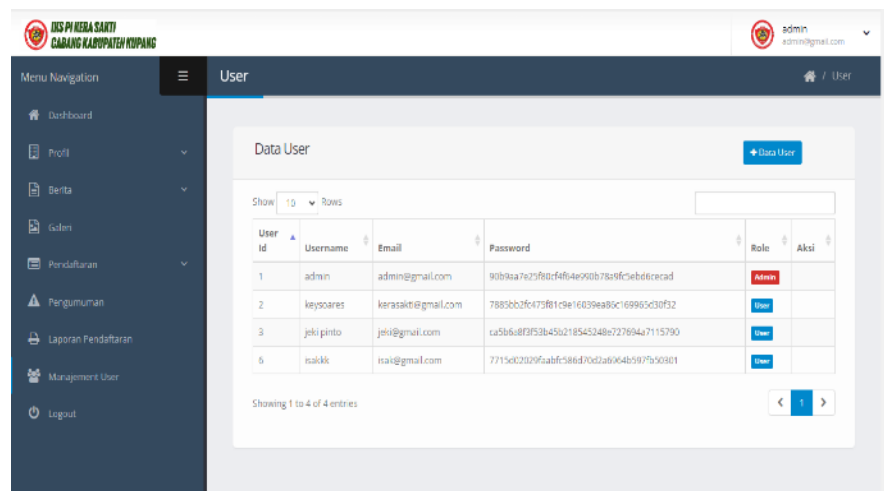
    <div class="col-lg-10">

```

Gambar 4.27 Source Code Laporan Pendaftaran

4.2.20 Manajer User

Berikut ini adalah tampilan system manajer user atau akun yang dapat mengakses masuk dalam system baik user maupun admin. Dari data user tersebut admin bisa mengedit dan menghapus data user.



Gambar 4.28 Tampilan Manajer User

Source Code :

```

<section role="main" class="content-body">
  <header class="page-header">
    <h2><?=$page;?></h2>

    <div class="right-wrapper pull-right"
style="margin-right:45px">
      <ol class="breadcrumbs">
        <li>
          <a href="<?=site_url('dashboard')?>">
            <i class="fa fa-home"></i>
          </a>
        </li>

```

```

        <li><span><?=$page;?></span></li>
      </ol>
    </div>
  </header>

  <?php $this->view('message')?>
  <section class="panel">
    <header class="panel-heading">

      <div class="col-lg-10">
        <h2 class="panel-title">Data
        <?=$page;?></h2>
      </div>
      <div class="text-left">
        <a href="<?=site_url('user/form')?>"
class="btn btn-sm btn-primary"><i class="fa fa-
plus"></i> Data <?=$page;?></a>
      </div>
    </header>
    <div class="panel-body">
      <div class="table-responsive col-lg-12">
        <table class="table table-hover mb-none table-
bordered table-striped mb-none dataTable no-footer"

```

Gambar 4.28 Source Code Manajer User

4.2.21 Laporan Data Anggota Lama

Berikut ini adalah tampilan system laporan data anggota lama yang ditampilkan dalam system untuk dilakukan cetak dalam bentuk file.



Ikatan Keluarga Silat (IKS) Putra Putri Indonesia - Kera Sakti

Alamat : Jl. Timor Raya Km. 36 Amabi Oefeto
Cabang Kabupaten Kupang
E-mail : ikspicabangkabkupang@gmail.com

**LAPORAN ANGGOTA LAMA
IKSPI KERA SAKTI CAB. KABUPATEN KUPANG**

No	No Angkatan	Nama	Jenis Kelamin
1	12-2/21082023	keysoares	L
2	33-3/02092023	Jeki Pinto	L
3	56-6/14092023	isak zoaresss	L

Gambar 4.29 Tampilan Anggota Lama

```
$data= $this->M_laporan2->cetak_pdf();
$no=1;
foreach ($data ->result() as $row){
    $pdf->Cell(15,6,$no,1,0);
    // Jika tulisan lebih lebar dari pada colom
    if($pdf->GetStringWidth($row->pendaftar_id."$row->user_id."$row-
>user_id.'">user_id.'">date("dmY", strtotime($row->created_at))) > 27 ){

        $pdf->SetFont("Times",",7);
        $pdf->cell(60,6,$row->pendaftar_id."$row->user_id."$row-
>user_id.'">date("dmY", strtotime($row->created_at)),1,0);
        $pdf->SetFont("Times",",9);
    }else{
```

```

    $pdf->Cell(60,6,$row->pendaftar_id."$row->user_id.".'$row-
    >user_id.'.date("dmY", strtotime($row->created_at)),1,0);
    }
    $pdf->Cell(60,6,$row->nama_siswa,1,0);
    $pdf->Cell(40,6,$row->jk,1,1);

    $sno++;
}

$pdf->Output('Data Pendaftar tgl:'.date("Y-m-d H:i:s").'.pdf','T');
$this->redirect('refresh');
}

```

Gambar 4.29 *Source Code* Anggota Lama