

BAB IV

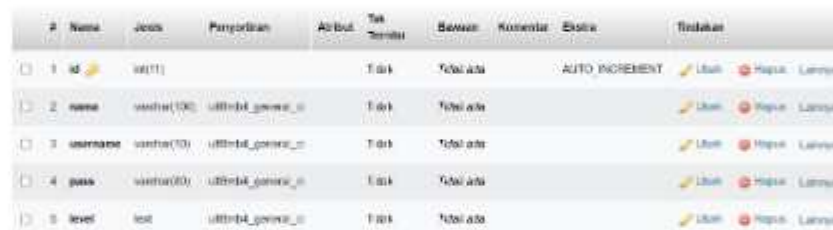
IMPLEMENTASI SISTEM

4.1 Implementasi Database

MySQL adalah perangkat lunak yang digunakan dalam implementasi database, dengan bahasa pemrograman PHP sebagai pendukungnya. Berikut ini adalah beberapa tabel yang telah diubah menjadi basis data dalam sistem ini.

4.1.1 Tabel User

Terdapat 5 *field* dalam tabel ini, yaitu *id*, *nama*, *username*, *pass*, *level*. *Primary Key* dari tabel ini adalah *field id*. Berikut tampilan *database* dari tabel *user* :



#	Nama	Jenis	Penyortiran	Atribut	Tipe	Batasan	Komentar	Ekstra	Tindakan
1	id	varchar(11)			Teks	Auto-ink		AUTO INCREMENT	Ubah Hapus Lhapus
2	nama	varchar(100)	utf8mb4_general_ci		Teks	Tidak ada			Ubah Hapus Lhapus
3	username	varchar(10)	utf8mb4_general_ci		Teks	Tidak ada			Ubah Hapus Lhapus
4	pass	varchar(10)	utf8mb4_general_ci		Teks	Tidak ada			Ubah Hapus Lhapus
5	level	text	utf8mb4_general_ci		Teks	Tidak ada			Ubah Hapus Lhapus

Gambar 4.1 Tabel *user*

4.1.2 Tabel Control

Terdapat 6 *field* dalam tabel ini, yaitu *id*, *nama_desa*, *logo_desa*, *alamat*, *maps*, *email*. *Primary Key* dari tabel ini adalah *field id*. Berikut tampilan *database* dari tabel *control* :

#	Nama	Jenis	Penyortiran	Attribut	Tek. Terbilang	Batasan	Komentar	Default	Tindakan
<input type="checkbox"/>	1	id	int(1)		Tidak	Tidak ada		AUTO_INCREMENT	
<input type="checkbox"/>	2	nama_desa	varchar(20)	official_general_id	Tidak	Tidak ada			
<input type="checkbox"/>	3	lgkp_desa	varchar(10)	official_general_id	Tidak	Tidak ada			
<input type="checkbox"/>	4	alamat	text	official_general_id	Tidak	Tidak ada			
<input type="checkbox"/>	5	maps	text	official_general_id	Tidak	Tidak ada			
<input type="checkbox"/>	6	email	varchar(20)	official_general_id	Tidak	Tidak ada			

Gambar 4.2 Tabel Control

4.1.3 Tabel Kependudukan

Terdapat 19 *field* dalam tabel ini, yaitu no_kk, nik, nama_lgkp, hbkel, jk, tmpt_lhr, tgl_lhr, tahun, bulan, hari, nama_lgkp_ayah, nama_lgkp_ibu, kecamatan, kelurahan, agama, bantuan, jenis_bantuan, ibu_hamil, disabilitas. *Primary Key* dari tabel ini adalah *field* nik. Berikut tampilan *database* dari tabel kependudukan :

#	Nama	Jenis	Penyortiran	Attribut	Tek. Terbilang	Batasan	Komentar	Default	Tindakan
<input type="checkbox"/>	1	NO_KK	char(18)	official_general_id	Tidak	Tidak ada			
<input type="checkbox"/>	2	NIK	char(18)	official_general_id	Tidak	Tidak ada			
<input type="checkbox"/>	3	NAMA_LGKP	varchar(30)	official_general_id	Tidak	Tidak ada			
<input type="checkbox"/>	4	HBKEL	varchar(20)	official_general_id	Tidak	Tidak ada			
<input type="checkbox"/>	5	JK	varchar(1)		Tidak	Tidak ada			
<input type="checkbox"/>	6	TMPT_LHR	varchar(20)	official_general_id	Tidak	Tidak ada			
<input type="checkbox"/>	7	TGL_LHR	date		Tidak	Tidak ada			
<input type="checkbox"/>	8	TAHUN	varchar(2)	official_general_id	Tidak	Tidak ada			
<input type="checkbox"/>	9	BULAN	varchar(2)	official_general_id	Tidak	Tidak ada			
<input type="checkbox"/>	10	HARI	varchar(2)	official_general_id	Tidak	Tidak ada			
<input type="checkbox"/>	11	NAMA_LGKP_AYAH	varchar(10)	official_general_id	Tidak	Tidak ada			
<input type="checkbox"/>	12	NAMA_LGKP_IBU	varchar(10)	official_general_id	Tidak	Tidak ada			
<input type="checkbox"/>	13	KECAMATAN	varchar(30)	official_general_id	Tidak	Tidak ada			
<input type="checkbox"/>	14	KELURAHAN	varchar(30)	official_general_id	Tidak	Tidak ada			
<input type="checkbox"/>	15	AGAMA	varchar(1)	official_general_id	Tidak	Tidak ada			
<input type="checkbox"/>	16	bantuan	varchar(2)	official_general_id	Tidak	Tidak ada			
<input type="checkbox"/>	17	jenis_bantuan	varchar(10)	official_general_id	Tidak	Tidak ada			
<input type="checkbox"/>	18	ibu_hamil	varchar(2)	official_general_id	Tidak	Tidak ada			
<input type="checkbox"/>	19	disabilitas	varchar(2)	official_general_id	Tidak	Tidak ada			

Gambar 4.3 Tabel Kependudukan

4.1.4 Tabel Konsumsi

Terdapat 7 *field* dalam tabel ini, yaitu nik, nama, bahan_makanan,

frekuensi_per_minggu, pakaian_per_tahun, makan_per_hari, biaya_pengobatan. *Primary Key* dari tabel ini adalah *field* nik. Berikut tampilan *database* dari tabel konsumsi :

#	Nama	Jenis	Penyortiran	Atribut	Tak Terlihat	Batasan	Komentar	Ekstra	Tindakan
<input type="checkbox"/>	1 NIK	varchar(16)	utf8mb4_general_ci	Tidak	Tidak ada				Ubah Hapus Lainnya
<input type="checkbox"/>	2 NAMA	varchar(50)	utf8mb4_general_ci	Tidak	Tidak ada				Ubah Hapus Lainnya
<input type="checkbox"/>	3 BAHAN_MAKANAN	varchar(10)	utf8mb4_general_ci	Tidak	Tidak ada				Ubah Hapus Lainnya
<input type="checkbox"/>	4 FREKUENSI_PER_MINGGU	varchar(2)	utf8mb4_general_ci	Tidak	Tidak ada				Ubah Hapus Lainnya
<input type="checkbox"/>	5 PAKAIAN_PER_TAHUN	varchar(2)	utf8mb4_general_ci	Tidak	Tidak ada				Ubah Hapus Lainnya
<input type="checkbox"/>	6 MAKAN_PER_HARI	varchar(2)	utf8mb4_general_ci	Tidak	Tidak ada				Ubah Hapus Lainnya
<input type="checkbox"/>	7 BIAYA_PENGOBATAN	varchar(1)	utf8mb4_general_ci	Tidak	Tidak ada				Ubah Hapus Lainnya

Gambar 4.4 Tabel Konsumsi

4.1.5 Tabel Pekerjaan

Terdapat 4 *field* dalam tabel ini , yaitu nik, nama, pekerjaan, penghasilan_per_bulan. *Primary Key* dari tabel ini adalah *field* nik. Berikut tampilan *database* dari tabel pekerjaan :

#	Nama	Jenis	Penyortiran	Atribut	Tak Terlihat	Batasan	Komentar	Ekstra	Tindakan
<input type="checkbox"/>	1 NIK	varchar(16)	utf8mb4_general_ci	Tidak	Tidak ada				Ubah Hapus Lainnya
<input type="checkbox"/>	2 NAMA	varchar(50)	utf8mb4_general_ci	Tidak	Tidak ada				Ubah Hapus Lainnya
<input type="checkbox"/>	3 PEKERJAAN	varchar(30)	utf8mb4_general_ci	Tidak	Tidak ada				Ubah Hapus Lainnya
<input type="checkbox"/>	4 PENGHASILAN_PER_BULAN	int(12)		Tidak	Tidak ada				Ubah Hapus Lainnya

Gambar 4.5 Tabel Pekerjaan

4.1.6 Tabel Pendidikan

Terdapat 3 *field* dalam tabel ini, yaitu nik, nama, pendidikan_terakhir. *Primary Key* dari tabel ini adalah *field* nik. Berikut tampilan *database* dari tabel pendidikan :

#	Nama	Jenis	Penyortiran	Atribut	Tak Terlihat	Batasan	Komentar	Ekstra	Tindakan
<input type="checkbox"/>	1 NIK	varchar(16)	utf8mb4_general_ci	Tidak	Tidak ada				Ubah Hapus Lainnya
<input type="checkbox"/>	2 NAMA	varchar(50)	utf8mb4_general_ci	Tidak	Tidak ada				Ubah Hapus Lainnya
<input type="checkbox"/>	3 PENDIDIKAN_TERAKHIR	varchar(30)	utf8mb4_general_ci	Tidak	Tidak ada				Ubah Hapus Lainnya

Gambar 4.6 Tabel Pendidikan

4.1.7 Tabel Rumah

Terdapat 8 *field* dalam tabel ini, yaitu *nik*, *luas_lantai*, *jenis_dinding*, *fasilitas_BAB*, *sumber_penerangan*, *sumber_air_minum*, *bahan_bakar_memasak*. *Primary Key* dari tabel ini adalah *field* *nik*.

Berikut tampilan *database* dari tabel rumah :

#	Nama	Jenis	Penyortiran	Atribut	Tipe Seri/Id	Isian	Komentar	Ekstra	Tindakan
1	NIK	varchar(10)	utf8mb4_general_ci		Tidak	Tidak ada		Ubah	Hapus
2	LUAS_LANTAI	int(2)			Tidak	Tidak ada		Ubah	Hapus
3	JENIS_LANTAI	varchar(20)	utf8mb4_general_ci		Tidak	Tidak ada		Ubah	Hapus
4	JENIS_DINDING	varchar(30)	utf8mb4_general_ci		Tidak	Tidak ada		Ubah	Hapus
5	FASILITAS_BAB	int(11)			Tidak	Tidak ada		Ubah	Hapus
6	SUMBER_PENERANGAN	int(11)			Tidak	Tidak ada		Ubah	Hapus
7	SUMBER_AIR_MINUM	varchar(30)	utf8mb4_general_ci		Tidak	Tidak ada		Ubah	Hapus
8	BAHAN_BAKAR_MEMASAK	varchar(20)	utf8mb4_general_ci		Tidak	Tidak ada		Ubah	Hapus

Gambar 4.7 Tabel Rumah

4.1.8 Tabel Tabungan

Terdapat 5 *field* dalam tabel ini, yaitu *nik*, *nama*, *kepemilikan_tabungan*, *jenis_tabungan*, *harga*. *Primary Key* dari tabel ini adalah *field* *nik*. Berikut tampilan *database* dari tabel tabungan :

#	Nama	Jenis	Penyortiran	Atribut	Tipe Seri/Id	Isian	Komentar	Ekstra	Tindakan
1	NIK	varchar(10)	utf8mb4_general_ci		Tidak	Tidak ada		Ubah	Hapus
2	NAMA	varchar(50)	utf8mb4_general_ci		Tidak	Tidak ada		Ubah	Hapus
3	KEPEMILIKAN_TABUNGAN	varchar(1)	utf8mb4_general_ci		Tidak	Tidak ada		Ubah	Hapus
4	JENIS_TABUNGAN	varchar(1)	utf8mb4_general_ci		Tidak	Tidak ada		Ubah	Hapus
5	HARGA	varchar(10)	utf8mb4_general_ci		Tidak	Tidak ada		Ubah	Hapus

Gambar 4.8 Tabel Tabungan

4.2 Implementasi Sistem

Setelah menyelesaikan pembangunan *database*, langkah berikutnya adalah menerapkan sistem. Ini sangat penting karena membolehkan seorang pengguna untuk berinteraksi dengan sistem. Sistem ini menggunakan bahasa pemrograman PHP dan database MySQL untuk menyimpan data. Beberapa contoh tampilan dari sistem yang telah dibangun meliputi:

4.2.1 Menu Home

Pada halaman home terdapat tampilan Logo PKH dan penjelasan singkat tentang PKH. Pada halaman home juga terdapat sebuah menu untuk mencari daftar penerima bantuan, dengan cara memasukkan NIK dari kepala keluarga.



Gambar 4.9 Menu *home*.

Source Code :

```
style="background-color:white;")
    <h1>Sistem Informasi Bantuan PKH Kelurahan
Lasiana</h1>
    <p style="text-align: justify;">
    </p>
    <div>
        <!-- tombol Lihat Daftar Penerima bantuan -
->
    </div>
    </div>
    <div class="col-lg-6 order-1 order-lg-2 hero-img">
        
    </div>
</div>
```

4.2.2 Menu Pencarian Bantuan

Pada halaman ini terdapat form pencarian data penerima bantuan. Pengguna dapat mencari data dengan cara memasukkan nomor NIK.



Gambar 4.10 Menu Pencarian Bantuan.

Source Code :

```

<div class="container">
  <div class="col-lg-8 justify-content-
center">
    <h2>Klasifikasi Bantuan</h2>
    <hr>
    <p style="text-align:justify;">
      <input class="form-control
me-2" type="number" name="nik" placeholder="Masukan NIK Kepala
Keluarga" aria-label="Search" required>
      <!-- Tombol cari -->
      <button class="btn text-
light me-2" type="submit" style="background-color:
#042165;">Cari</button>
    </form>
  </div>
</div>

```

4.2.3 Halaman Informasi

Pada halaman ini terdapat menu informasi mengenai persyaratan pendaftaran PKH.



Gambar 4.11 Halaman Informasi.

Source Code :

```
<div class="footer-newsletter">
  <div class="container">
    <div class="row justify-content-center">
      <div class="col-lg-4">

      </div>
      <div class="col-lg-12 justify-content-
center">
          <h2>Persyaratan PKH
          <hr>
          <p style="text-align:justify;">
          </p>
        </div>
      </div>
    </div>
  </div>
</div>
```

4.2.4 Halaman Sejarah

Halaman ini berisi sejarah singkat kelurahan Lasiana.



Gambar 4.12 Halaman Sejarah.

Source Code :

```
<div class="row justify-content-center">
  <div class="col-lg-4">
    <div class="col-lg-12 justify-content-
center">
      <h2>Sejarah
      <hr>
      <p style="text-align:justify;">
      </p>
    </div>
  </div>
```

4.2.5 Halaman Lokasi

Halaman ini berisi email dan titik lokasi kelurahan Lasiana berdasarkan Maps.



Gambar 4.13 Halaman Lokasi.

Source Code :

```

<section id="contact" class="contact">
  <div class="container" data-aos="fade-up">
    <div class="row">
      </div>
    </div>
  </div>
  <div class="col-md-8">
    <div class="info">
      <iframe src="<?= $row_profil-
>maps; ?>" width="100%" height="205" style="border:0;"
allowfullscreen="" loading="lazy"></iframe>
    </div>
  </div>
</div>

```

4.2.6 Halaman Daftar

Agar bisa mengakses *website*, pengguna harus mendaftar akun. Halaman daftar berisi form *input* data nama penduduk, *username*, dan *password*



Gambar 4.14 Halaman Daftar.

Source Code :

```

<form action="../../../apps/controllers/Proses_Tambah.php"
method="POST" class="register-form" style="margin-top: 2rem;"
id="login-form">
    <input type="text" name="username"
id="your_name" placeholder="Username" required />
  </div>
  <div class="form-group">
    <label for="your_pass"></label>
    <input type="password" name="pass"
  </div>
  <div class="form-group form-button
display-flex-center">

```

4.2.7 Halaman Login Admin

Halaman ini terdapat kolom untuk mengisi *username* dan *password* agar admin bisa masuk ke halaman *dashboard* admin.



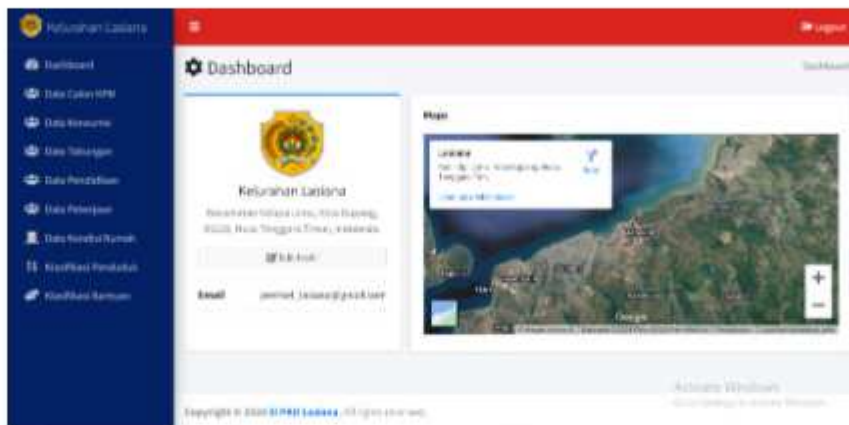
Gambar 4.15 Halaman Login Admin.

Source Code :

```
        <div class="form-group">
            <label for="your_pass"><i
class="zmdi zmdi-lock"></i></label>
            <input type="password" name="pass"
id="your_pass" placeholder="Password" />
        </div>
        <div class="form-group form-button
display-flex-center">
            </div>
            <a class="getstarted scrollto"
href="daftar.php">Daftar Penduduk</a>
        </form>
    </div>
```

4.2.8 Halaman Dashboard Admin

Pada halaman ini terdapat menu edit profil, lokasi dan juga email kelurahan Lasiana.



Gambar 4.16 Halaman Dashboard Admin.

Source Code :

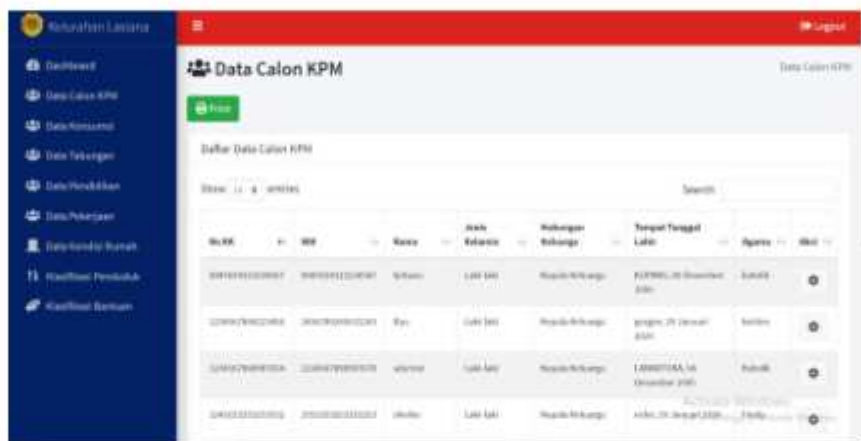
```

                <p class="text-muted text-center"><?=
$row_profil->alamat; ?></p>
                <button type="button" class="btn btn-sm
btn-default btn-block" data-toggle="modal" data-target="#modal-edit-
profil">
                    <i class="fas fa-edit"></i> Edit
Profil
                </button>
                <li class="list-group-item">
<div class="card-body">
                <div class="table-responsive">
                    <b>Maps</b>
                    <iframe src="<?= $row_profil->maps;

```

4.2.9 Halaman Data Calon KPM

Pada halaman data calon KPM terdapat tombol cetak data dan edit data calon KPM. Saat mengedit data calon KPM admin bisa verifikasi penduduk yang layak menerima bantuan.



Gambar 4.17 Halaman Data Calon KPM.

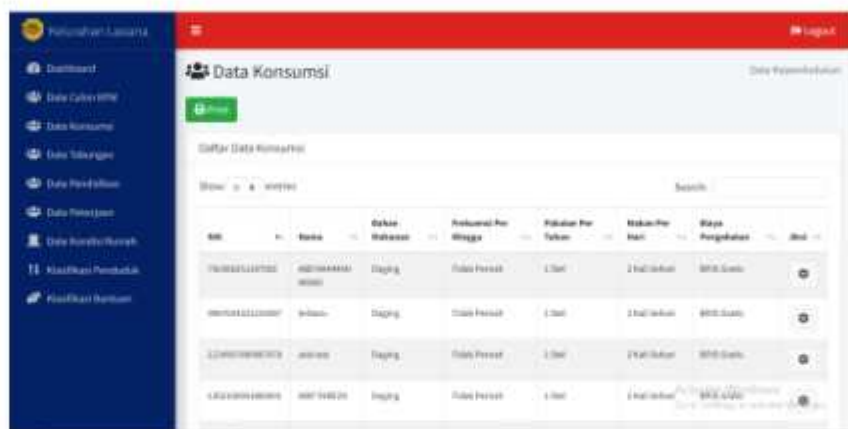
Source Code :

```
<a href="apps/print/data_kependudukan.php"
target="_BLANK" class="btn btn-success">
    <h3 class="card-title">Daftar Data
Kependudukan</h3>
</div>
<thead>
<tr>
<th>Tempat Tanggal
Lahir</th>
<th>Agama</th>
<th>Pendidikan
Terakhir</th>
<th>Pekerjaan
Utama</th>
<th>Penghasilan per
Bulan</th>
<th>Aksi</th>

```

4.2.10 Halaman Data Konsumsi

Pada halaman data konsumsi terdapat data nik, nama, bahan makanan, frekuensi per minggu, pakaian per tahun, makan per hari, biaya pengobatan, aksi, dan tombol cetak data.



ID	Nama	Bahan Makanan	Frekuensi Per Minggu	Pakaian Per Tahun	Makan Per Hari	Biaya Pengobatan	Aksi
7600001237502	4020000000000000	Daging	Tidak Pernah	1.500	2.500 Makan	500.000	
8000001237502	4020000000000000	Daging	Tidak Pernah	1.500	2.500 Makan	500.000	
1200000000002	4020000000000000	Daging	Tidak Pernah	1.500	2.500 Makan	500.000	
1800000000002	4020000000000000	Daging	Tidak Pernah	1.500	2.500 Makan	500.000	

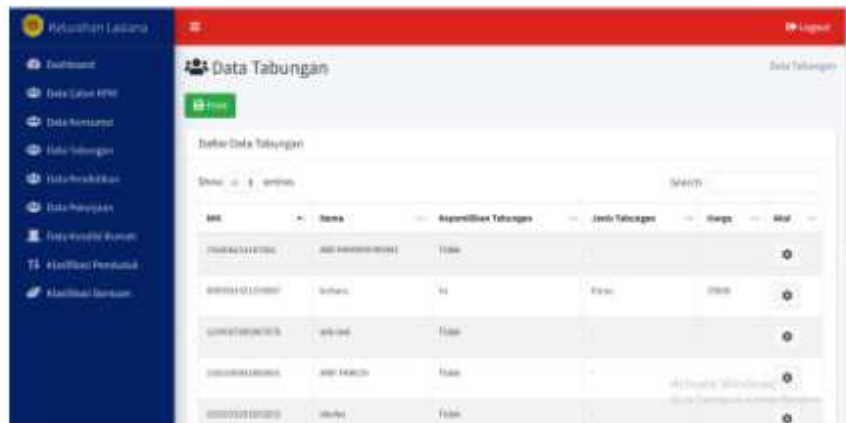
Gambar 4.18 Halaman Data Konsumsi

Source Code :

```
<a href="apps/print/data_konsumsi.php"
target="_BLANK" class="btn btn-success">
</div>
<div class="card-body">
<div class="table-responsive">
<table class="table table-bordered
table-striped example3" style="font-size: 14px;">
<thead>
<tr>
Tahun</th>
Makan Per Hari</th>
Biaya
Pengobatan</th>
Aksi</th>
```

4.2.11 Halaman Data Tabungan

Pada halaman data tabungan terdapat data nik, nama, kepemilikan tabungan, jenis tabungan, harga, aksi dan cetak data.



Gambar 4.19 Halaman Data Tabungan.

Source Code :

```
<i class="fas fa-print"></i> Print
</a>

<h3 class="card-title">Daftar Data
Tabungan</h3>

```

4.2.12 Halaman Data Pendidikan

Pada halaman data pendidikan terdapat data nik, nama, pendidikan terakhir, aksi dan cetak data.



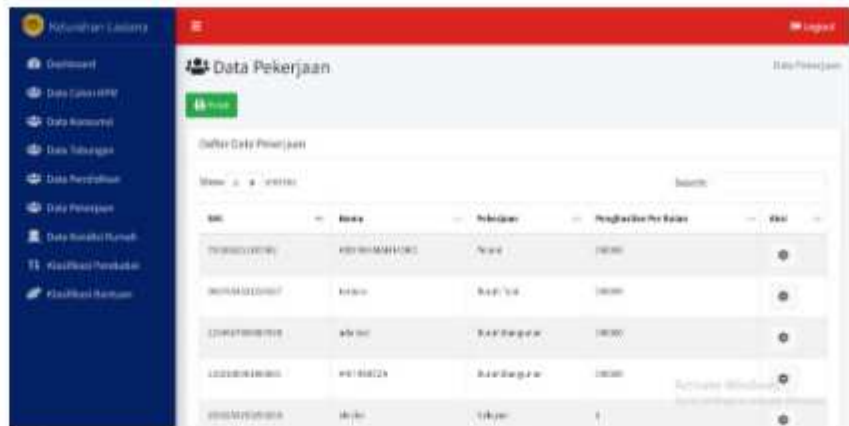
Gambar 4.20 Halaman Data Pendidikan.

Source Code :

```
<h3 class="card-title">Daftar Data Pendidikan</h3>
    <thead>
    <tr>
    <th>NIK</th>
    <th>Nama</th>
    <th>Pendidikan Terakhir</th>
    <th>Aksi</th>
    </tr>
    </thead>
    <tbody>
    <?php
    tampil_data_pendidikan($mysqli); ?>
    </tbody>
```

4.2.13 Halaman Data Pekerjaan

Halaman ini terdapat data nik, nama, jenis pekerjaan, penghasilan per bulan, aksi dan cetak data.



Gambar 4.21 Halaman Data Pekerjaan.

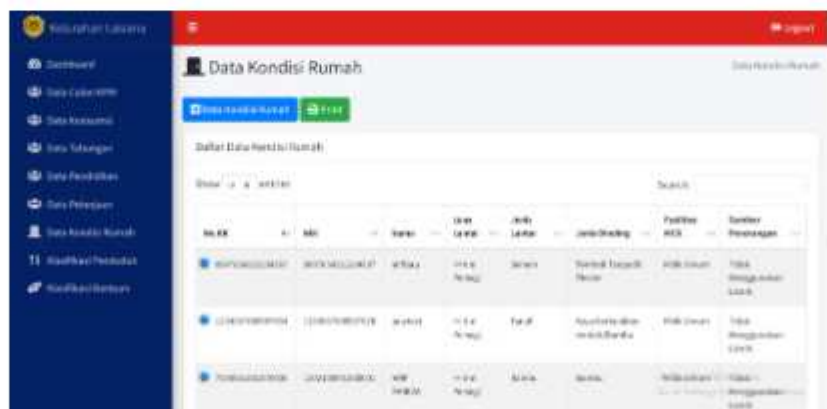
Source Code :

```

</a>
                                <h3 class="card-title">Daftar Data
Pekerjaan</h3>
                                <thead>
                                    <tr>
                                        <th>NIK</th>
                                        <th>Nama</th>
                                        <th>Pekerjaan</th>
                                        <th>Penghasilan Per
Bulan</th>
                                        <th>Aksi</th>
                                </thead>
                                <tbody>
                                    <tr>
                                        <td>tampil_data_pekerjaan($mysqli); ?>
                                </tbody>

```

4.2.14 Halaman Data Kondisi Rumah



Gambar 4.22 Halaman Data Kondisi Rumah.

Pada halaman kondisi rumah terdapat data no kk, nik, nama, luas lantai, jenis lantai, jenis dinding, fasilitas MCK, sumber penerangan, serta terdapat tombol cetak data

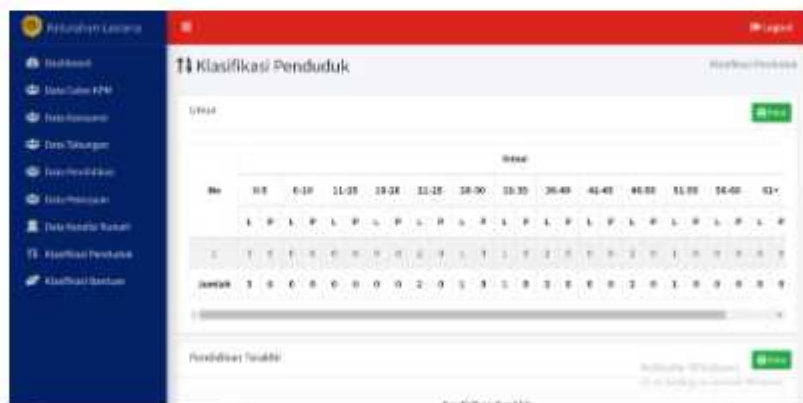
Source Code :

```

<table id="example1" class="table
table-bordered table-striped" style="font-size: 14px;">
  <thead>
    <tr>
      <th>No.KK</th>
      <th>NIK</th>
      <th>Nama</th>
      <th>Luas Lantai</th>
      <th>Jenis Lantai</th>
      <th>Jenis Dinding</th>
      <th>Fasilitas MCK</th>
      <th>Sumber
Penerangan</th>
    </thead>

```

4.2.15 Halaman Klasifikasi Penduduk



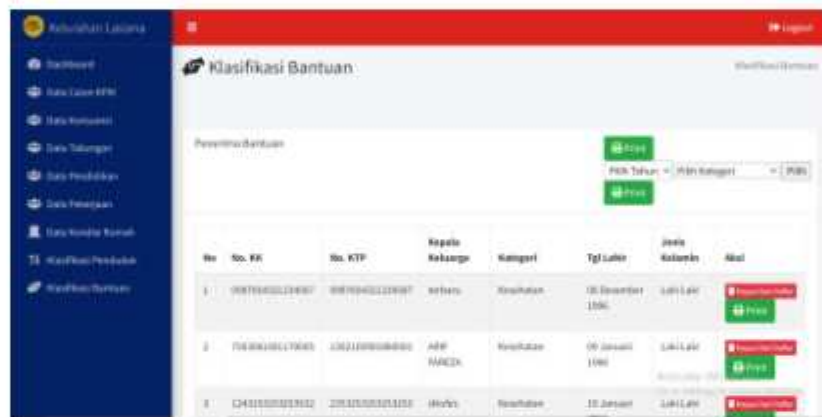
Gambar 4.23 Halaman Klasifikasi Penduduk

Halaman klasifikasi penduduk terdapat informasi mengenai klasifikasi penduduk berdasarkan umur, pendidikan, dan pekerjaan utama, serta terdapat tombol cetak data.

Source Code :

```
<div class="col-12">
  <div class="card">
    <div class="card-header">
      <h3 class="card-title">Umur</h3>
      <div class="card-tools">
        <a
href="apps/print/cetak_klasifikasi_umur.php" target="_BLANK"
class="btn btn-sm btn-success">
          <i class="fas fa-print"></i> Print
```

4.2.16 Halaman Klasifikasi Bantuan



Gambar 4.24 Halaman Klasifikasi Bantuan

Source Code :

```
helping"></i> Klasifikasi Bantuan</h3>
  </div>
  <div class="col-sm-6">
    <ol class="breadcrumb float-sm-right">
      <div class="card-tools">
        <a
href="apps/print/cetak_penerima_bantuan.php" target="_blank"
class="btn btn-success">
          </div>
    </div>
```

4.2.17 Halaman Login User



Gambar 4.25 Halaman Login User

Halaman ini terdapat kolom untuk mengisi *username* dan *password* agar admin bisa masuk ke halaman *user*.

Source Code :

```
<form action="" method="POST" class="register-form" style="margin-top: 2rem;" id="login-form">
    <a class="getstarted scrollto" href="daftar.php">Daftar Penduduk</a>
</form>
</div>
```

4.2.18 Halaman *Input Calon KPM*

Gambar 4.26 Halaman *Input Data Calon KPM*

Pada halaman ini terdapat form pengisian data individu seperti no kk, nik, nama, jenis kelamin, tanggal lahir, agama, hubungan keluarga, nama ayah, nama ibu, pendidikan terakhir, pekerjaan utama, dan lain-lain.

Source Code :

```
<section class="content-header">
  <div class="container-fluid">
    <div class="row mb-2">
      <div class="col-sm-6">
        <h3><i class="fas fa-plus-square"></i> Input
Data Kependudukan</h3>
      </div>
    </div>
  </div><!-- /.container-fluid -->
```

4.2.19 Halaman Laporan Penerima Bantuan



Kantor Kelurahan Laslana
Kecamatan Kelapa Lima, Kota Espang, KIDR, Nusa Tenggara Timur, Indonesia

Daftar Penerima Bantuan

No	No KK	NIK	Kepala Keluarga	Kategori	Tanggal Lahir	Jenis Kelamin
1	24020112010011	887904021214007	Irang	Kemiskinan Total	08 Januari 2010	Pria
2	12304790007014	12345678901234	ada ada	Kemiskinan Total	08 Desember 1985	Laki Laki
3	240523020102404	0279401024794417	rene	Presidensi	24 Februari 2021	Laki Laki
4	040204040101001	7802780478010010	patia	Kemiskinan	01 Januari 2019	Laki Laki

Espang, 24 Jan 2024
Kepala Lurah Laslana

Wellen Bastara, SH
NIP. 190002141000031010

Activate Windows
Go to Settings to activate Windows.

Gambar 4.27 Halaman Laporan Penerima Bantuan

Pada halaman ini terdapat data masyarakat yang berhak mendapatkan bantuan PKH. Didalam laporan dicantumkan No KK, NIK, nama kepala keluarga, kategori bantuan, tanggal lahir, dan jenis kelamin. Serta terdapat bukti validasi dari pihak kelurahan.

Source Code :

```
/head>
<body>
    
    </td>
</tr>
<tr>
    <td>
        <h3>Kantor <?= $row_profil->nama_desa; ?></h3>
    </td>
</tr>
<tr>
    <td>
        <small><?= $row_profil->alamat; ?></small>
    </td>
</tr>
</table>
<h4>Daftar Rekomendasi Penerima Bantuan</h4>
<table width="100%" class="display-data">
    <thead>
```

4.2.20 Halaman Rekomendasi Penerima Bantuan



Gambar 4.28 Halaman Rekomendasi Penerima Bantuan

Halaman ini berisi data rekomendasi penerima bantuan PKH. Didalam informasi ini dicantumkan No KK, NIK, nama kepala keluarga, tanggal lahir, jenis kelamin dan penghasilan.

Source Code :

```
src="assets/img/LOGO_KOTA_KUPANG.png" alt="logo" width="5%>
    <h4>Informasi Rekomendasi Penerima
Bantuan</h4>
>
    <a href="index.php" class="btn
text-light" style="background-color: #042165;">
    <span class="fas fa-arrow-
alt-circle-left"></span> Kembali</a>
    </h3>
```

4.2.21 Halaman Cari Daftar Penerima Bantuan



Gambar 4.29 Halaman Cari Daftar Penerima Bantuan

Halaman ini berfungsi untuk mencari data penerima bantuan. Caranya *user* memasukkan NIK kepala keluarga ke dalam form , lalu klik cari. Jika NIK terdaftar maka data akan ditampilkan.

Source Code :

```
                                <form class="d-flex custom-
search" action="cari-pbpkh.php" method="GET">
                                <!-- Tombol cari -->
                                <button class="btn text-
light me-2" type="submit" style="background-color:
#042165;">Cari</button>
                                </form>
                                </div>
                                </div>
                                </div>
                                </div>
```