

PENGARUH *DEBT TO EQUITY RATIO* , *TOTAL ASSET TURN OVER* DAN UKURAN PERUSAHAAN TERHADAP *RETURN ON ASSET* PADA PT. *KMI WIRE AND CABLE*, TBK YANG TERDAFTAR DI BURSA EFEK INDONESIA PERIODE 2012-2021

SKRIPSI

Diajukan Sebagai Salah Satu Syarat Untuk Memperoleh Gelar Sarjana Manajemen



OLEH

ALEXANDRO DIONISIUS SONBAY

NIM: 32118045

**PROGRAM STUDI MANAJEMEN
FAKULTAS EKONOMIKA DAN BISNIS
UNIVERSITAS KATOLIK WIDYA MANDIRA
KUPANG
2023**

LEMBAR PENGESAHAN


PENGARUH *DEBT TO EQUITY RATIO* , *TOTAL ASSET TURN OVER* DAN
UKURAN PERUSAHAAN TERHADAP *RETURN ON ASSET* PADA PT. KMI WIRE
AND CABLE, TBK YANG TERDAFTAR DI BURSA EFEK INDONESIA
PERIODE 2012-2021

Yang diajukan oleh :


Nama : Alexandro Dionisius Sonbay
NIM : 32118045
Fakultas : Ekonomika dan Bisnis
Program Studi : Manajemen
Konsentrasi : Keuangan

Skripsi ini telah disetujui dan diterima oleh Tim Pembimbing
Fakultas Ekonomika Dan Bisnis Program Studi Manajemen
Universitas Katolik Widya Mandira Kupang

Pembimbing I



Dr. Stanis Man, SE, M.Si
NIDN: 0818116101

Pembimbing II


Maria B.M.G Wutun, SE, MM
NIDN: 0805079302

Kupang 2024

Ketua Program Studi Manajemen


Anggraeny Paridy, SE, M.Si
NIDN : 00 110365 01

LEMBAR PERSETUJUAN

Skripsi ini telah disetujui dan diterima dengan baik oleh Panitia Ujian Skripsi pada Program Studi Manajemen Fakultas Ekonomika dan Bisnis, Universitas Katolik Widya Mandira Kupang.

Yang diselenggarakan pada :

Hari / Tanggal : Sabtu, 15 Juli 2023

Jam : 11.00 – 13.00 Wita

Tempat : Biro Umum

Atas Nama : Alexandro D Sonbay

Nomor Registrasi : 32118045

Dinyatakan : LULUS

PANITIA PENGUJI SKRIPSI

- 1 Ketua : Dr. Stanis Man, SE., M.SI (.....)
- 2 Sekretaris : Maria B.M.G Wutun. SE, MM (.....)
- 3 Penguji I : Anggraeny Paridy, SE, M.Si (.....)
- 4 Penguji II : Selfiana Goetha, SE, MM (.....)
- 5 Penguji III : Dr. Stanis Man, SE., M.SI (.....)

MENGETAHUI


Dekan
Fakultas Ekonomika dan Bisnis
Dr. M. E. Perseveranda, SE, M.Si
NIDN : 0819066703


Ketua
Program Studi Manajemen
Anggraeny Paridy, SE, M.Si
NIDN : 0011036501

MOTTO

*“Bekerja Keraslah, Bermimpilah Lebih Besar
Dan Jadilah Yang Terbaik, Tuhan Pasti Kasih Jalan Yang Terbaik”*

PERSEMBAHAN

Skripsi ini saya persembahkan untuk:

1. Bapak Yakobus M. Sonbay, dan Mama Margaretha S. Liu yang telah membiayai, memotivasi, dan memberikan support kepada saya dalam keadaan apapun dan selalu mencurahkan kasih sayang mereka dengan segala upayanya dan terus mendukung serta mendoakan keberhasilan penulis dalam meraih impian.
2. Kakak Olivia, Ade Elvira dan Vivian, yang selalu mendukung dan memberikan semangat kepada saya dalam proses perkuliahan sampai dengan menyusun tugas akhir ini.
3. Keluarga besar yang selalu mendukung dan memotivasi penulis di setiap langkah yang di ambil untuk meraih impian.
4. Terima kasih kepada sahabat-sahabat terbaik (Kelas A Manajemen 2018) yang dengan caranya masing-masing telah membantu dan memberi dukungan kepada penulis baik secara langsung maupun tidak langsung dalam menyelesaikan skripsi ini.

KATA PENGANTAR

Puji dan syukur penulis panjatkan kepada Tuhan Yang Maha Esa atas segala berkat dan rahmat-Nya, Sehingga Penulis Dapat Menyelesaikan Tugas Akhir Ini Dengan Judul **“Pengaruh *Debt To Equity Ratio* , *Total Asset Turn Over* Dan Ukuran Perusahaan Terhadap *Return On Asset* Pada PI. KMI *Wire And Cable, Tbk* yang Terdaftar Di Bursa Efek Indonesia Periode 2012-2021”**. Adapun tujuan dari penulisan skripsi ini adalah untuk memenuhi salah satu persyaratan kelulusan dalam meraih gelar sarjana Manajemen pada Program Studi Manajemen, Fakultas Ekonomika dan Bisnis pada Universitas Katolik Widya Mandira Kupang.

Dalam menyelesaikan penulisan skripsi ini, penulis menyadari bahwa banyak pihak yang telah terlibat dan turut serta membantu sehingga semuanya dapat berjalan dengan baik dan lancar. Oleh karena itu, pada kesempatan ini dengan rasa hormat dan tulus, penulis menyampaikan ucapan terima kasih kepada:

1. Pater Dr. Philipus Tule, SVD selaku Rektor Universitas Katolik Widya Mandira Kupang beserta Staf, yang telah memberikan kesempatan dan fasilitas kepada penulis untuk mengikuti dan menyelesaikan pendidikan di Program Studi Manajemen Fakultas Ekonomika dan Bisnis Universitas Katolik Widya Mandira Kupang.
2. Ibu Dr. M .E, Perseveranda, SE, M.Si selaku Dekan, dan Ibu Rere Paulina Bibiana, SE, M.Si. selaku Wakil Dekan, yang telah memberikan perhatian, dukungan dan motivasi serta pelayanan administrasi akademik selama kuliah di Fakultas Ekonomika dan Bisnis Universitas Katolik Widya Mandira

Kupang.

3. Ibu Anggraeny Paridy, SE, M.SI selaku Ketua Program Studi Manajemen dan Ibu Maria B.M.G. Wutun, SE. MM selaku Sekretaris Program Studi Manajemen, dan sekaligus sebagai Pembimbing II yang telah memberikan kesempatan, pelayanan administrasi akademik selama mengikuti kuliah, meluangkan waktu, tenaga dan masukan serta perbaikan yang sangat membantu dalam penyelesaian skripsi ini.
4. Bapak Dr. Stanis Man, SE, M.Si selaku Dosen Pembimbing I, Ketua Panitia Ujian Skripsi dan Penguji III yang telah mengorbankan waktu, tenaga dan sumbangan pikiran yang berharga kepada penulis, sehingga penulis dapat menyelesaikan skripsi dengan baik.
5. Seluruh Dosen pengajar di Program Studi Manajemen Fakultas Ekonomika dan Bisnis yang telah memberikan banyak ilmu dan masukan dalam perkuliahan sehingga menjadi sangat berguna dalam proses penulisan dan penyusunan skripsi ini.

Penulis menyadari akan keterbatasan dan kekurangan yang dimiliki sehingga penulisan ini masih jauh dari kata sempurna. Oleh karena itu dengan senang hati penulis menanti segala kritik dan saran guna penyempurnaan skripsi ini. Semoga Tuhan Yang Maha Esa senantiasa memberkati kita semua.

Kupang, Juli 2023

Penulis

ABSTRAK

Alexandro Dionisius Sobay (32118045) dengan judul penelitian “Pengaruh *Debt To Equity Ratio*, *Total Asset Turn Over* dan Ukuran Perusahaan terhadap *Return On Asset* Pada PT. KMI Wire and Cable, Tbk yang Terdaftar di Bursa Efek Indonesia Periode 2012-2021” di bawah bimbingan bapak Dr. Stanis Man, SE, M.Si selaku pembimbing I dan Ibu Maria B. M. G. Wutun, SE, MM selaku pembimbing II.

Tujuan penelitian ini adalah (1) Untuk mengetahui gambaran mengenai *Debt To Equity Ratio*, *Total Aset Trun Over*, Ukuram Perusahaan dan *Return On Asset* Pada PT. KMI Wire and Cabble Tbk, yang Terdaftar di Bursa Efek Indonesia (BEI) Periode 2012-2021. (2) Untuk mengetahui signifikansi pengaruh *Debt To Equity Ratio*, *Total Aset Turn Over* dan Ukuran Perusahaan secara parsial terhadap *Return On Asset* Pada PT. KMI Tbk, yang terdaftar di Bursa Efek Indonesia (BEI) Periode 2012-2021. (3) Untuk mengetahui signifikansi pengaruh *Debt To Equity Ratio*, *Total Aset Trun Over* dan Ukuran Perusahaan secara simultan terhadap *Return On Asset* Pada PT. KMI Wire and Cable Tbk, yang terdaftar di Bursa Efek Indonesia (BEI) Periode 2012-2021.

Jenis data yang digunakan adalah data sekunder. Teknik pengumpulan data yang digunakan adalah dokumentasi. Teknik analisis data yang digunakan dalam penelitian ini adalah analisis deskriptif dan analisis statistik inferensial yang terdiri dari uji asumsi klasik, analisis regresi linear berganda, pengujian hipotesis statistik.

Berdasarkan hasil analisis yang dilakukan terhadap PT. KMI Wire and Cable Tbk periode 2012-2021 menggunakan SSPS versi 26, dapat diketahui bahwa secara parsial variabel *Debt To Equity Ratio* tidak berpengaruh signifikan terhadap *Return On Asset*, *Total Asset Turn Over* berpengaruh signifikan terhadap *Return On Asset*, Ukuran Perusahaan tidak berpengaruh signifikan terhadap *Return On Asset*. Hasil uji F menunjukkan variabel *Debt To Equity Ratio*, *Total Asset Turn Over*, dan Ukuran Perusahaan secara bersama-sama berpengaruh signifikan terhadap *Return On Asset* pada PT KMI Wire and Cable Tbk periode 2012-2021.

Berdasarkan hasil penelitian ini, maka saran yang dapat diberikan penulis kepada PT KMI Wire and Cable dalam upaya peningkatan *Return On Asset* perusahaan, diharapkan untuk lebih efektif dan efisien lagi dalam mengelola keseluruhan aset dan modal perusahaan, agar dapat memperoleh laba yang maksimal, sehingga dapat menarik minat investor untuk melakukan investasi saham. Berdasarkan gambaran ROA dan DER PT KMI Wire and Cable Tbk berada dalam kategori yang baik, maka dapat disarankan bahwa PT KMI Wire and Cable Tbk dapat dijadikan sebagai salah satu perusahaan untuk berinvestasi saham.

Kata Kunci: *Debt To Equity Ratio*, *Total Asset Turn Over*, Ukuran Perusahaan dan *Return On Asset*

DAFTAR ISI

	Halaman
HALAMAN JUDUL	i
LEMBAR PENGESAHAN	ii
LEMBAR PERSETUJUAN	iii
MOTTO DAN PERSEMBAHAN.....	iv
KATA PENGANTAR.....	v
ABSTRAK	vii
DAFTAR ISI.....	viii
DAFTAR TABEL	x
DAFTAR GAMBAR.....	xi
BAB I PENDAHULUAN.....	1
A. Latar Belakang	1
B. Rumusan Masalah	7
C. Tujuan Penelitian	7
D. Manfaat Penelitian	8
BAB II TINJAUAN TEORI.....	10
A. Manajemen Keuangan.....	10
B. <i>Debt to Equity Ratio</i> (DER)	13
C. <i>Total Asset Turnover</i> (TATO).....	16
D. Ukuran Perusahaan.....	19
E. <i>Return on Asset</i> (ROA)	20
F. Penelitian Terdahulu	23
G. Kerangka Pemikiran.....	26

H. Hipotesis Penelitian.....	28
BAB III METODE PENELITIAN	30
A. Tempat dan Waktu Penelitian	30
B. Jenis Data	30
C. Definisi Operasional.....	31
D. Teknik Analisis Data.....	32
BAB VI HASIL PENELITIAN DAN PEMBAHASAN.....	40
A. Gambaran Umum Objek Penelitian	40
B. Analisis Data	44
C. Pembahasan	62
BAB V PENUTUP.....	72
A. Kesimpulan	72
B. Saran.....	73
DAFTAR PUSTAKA	75

DAFTAR TABEL

	Halaman
Tabel 1.1 Data Laba Bersih, Aset, Hutang, Ekuitas dan Penjualan PT. KMI Wire and Cable Tbk Tahun 2012-2021	5
Tabel 3.1 Variabel, Definisi Operasional, Indikator dan Skala Pengukuran	31
Tabel 4.1 Hasil Perhitungan Return On Asset PT KMI Wire and Cable Tbk Periode 2012-2021	46
Tabel 4.2 Hasil Perhitungan Debt to Equity Ratio PT KMI Wire and Cable Tbk Periode 2012-2021	48
Tabel 4.3 Hasil Perhitungan Total Aset Turnover PT KMI Wire and Cable Tbk Periode 2012-2021	50
Tabel 4.4 Data Perkembangan Ukuran Perusahaan PT KMI Wire And Cable Tbk Priode 2012-2021	51
Tabel 4.5 Hasil Uji Kolmogorov Smirnov	53
Tabel 4.6 Hasil Uji Multikolinieritas	54
Tabel 4.7 Hasil Uji Autokorelasi	55
Tabel 4.8 Hasil Uji Regresi Linear Berganda	57
Tabel 4.9 Hasil Uji Hipotesis Parsial (uji t)	59
Tabel 4.10 Hasil Uji Hipotesis Simultan (uji F)	61
Tabel 4.11 Hasil Uji Koefisien Determinasi	62

DAFTAR GAMBAR

	Halaman
Gambar 2.1 Alur Penelitian.....	27
Gambar 2.2 Model Penelitian	28
Gambar 4.1 Struktur Organisasi PT KMI Wire And Cable Tbk	42