

TESIS

**PENGARUH BELANJA PENDIDIKAN, BELANJA KESEHATAN DAN BELANJA
INFRASTRUKTUR TERHADAP INDEKS PEMBANGUNAN MANUSIA (IPM)
(Studi Pada 22 Kabupaten/Kota Di NTT)**



OLEH :

STEFANUS P. RATU LUDJI

NIM : 811211057

KONSENTRASI MANAJEMEN KEUANGAN DAERAH

**PROGRAM STUDI MAGISTER MANAJEMEN
FAKULTAS EKONOMIKA DAN BISNIS
UNIVERSITAS KATOLIK WIDYA MANDIRA**

KUPANG

2023

TESIS

**PENGARUH BELANJA PENDIDIKAN, BELANJA KESEHATAN DAN BELANJA
INFRASTRUKTUR TERHADAP INDEKS PEMBANGUNAN MANUSIA (IPM)
(Studi Pada 22 Kabupaten/Kota Di NTT)**


Oleh

Nama : Stefanus Paulus Ratu Ludji
NIM : 811211057

Telah disetujui

Pembimbing Utama,

Pembimbing Anggota,


Dr. M. E. Perseveranda, SE., M.Si
NIDN.0819066703


Dr. Stanis Man, SE, M.Si
NIDN : 0818086402

Kupang, Desember 2023

Mengesahkan

Ketua Program Studi Magister Manajemen
Fakultas Ekonomika dan Bisnis
Universitas Katolik Widya Mandira Kupang,


Dr. Paskalis Seran, SVD., MA
NIDN : 0826047603

TESIS

PENGARUH BELANJA PENDIDIKAN, BELANJA KESEHATAN DAN BELANJA INFRASTRUKTUR TERHADAP INDEKS PEMBANGUNAN MANUSIA (IPM)

(Studi Pada 22 Kabupaten/Kota Di NTT)

Oleh

Nama : Stefanus Paulus Ratu Ludji
NIM : 811211057


Telah dipertahankan di depan Dewan Penguji


Pada tanggal : Desember 2023
dan dinyatakan LULUS

Dewan Penguji,

Ketua,

Sekretaris


Dr. M. E. Perseveranda, SE., M.Si
NIDN. 0819066703


Dr. Stanis Man, SE, M.Si
NIDN : 0818086402

Anggota :


1. Dr. Yolinda Yanti Sonbay, SE.,M.Sc

2. Drs. Ec. Sabinus Hatul., MM

3. Dr. M. E. Perseveranda, SE.,M.Si

Kupang, Desember 2023

Mengesahkan :


Dr. M. E. Perseveranda, SE.,M.Si
NIDN. 08190667 03


Ketua Program Studi,
Dr. Paskalis Seran, SVD.,MA
NIDN : 0826047603

SERTIFIKASI

Yang bertanda tangan di bawah ini :

Nama : Stefanus Paulus Ratu Ludji

NIM : 811211057

Program Studi : Magister Manajemen

Konsentrasi : Manajemen Keuangan Daerah

Judul Tesis : **Pengaruh Belanja Pendidikan, Belanja Kesehatan dan Belanja Infrastruktur Terhadap Indeks Pembangunan Manusia (IPM) (Studi Pada 22 Kabupaten/Kota Di NTT)**

Menyatakan bahwa Tesis yang saya ajukan dan susun ini adalah hasil karya Saya sendiri yang belum pernah disampaikan untuk memperoleh gelar Magister Manajemen pada Program Studi Magister Manajemen Fakultas Ekonomika dan Bisnis Universitas Katolik Widya Mandira Kupang atau pada Program Studi di Universitas lain. Karya ini adalah milik Saya, oleh karena itu pertanggung jawabannya berada sepenuhnya pada diri saya.

Kupang, Desember 2023

Stefanus Paulus Ratu Ludji

MOTTO

Part of growing up and moving into new chapter of your life is about catch and release. Knowing what things to keep and what things to release. You can't carry all things.

“Orang lain tidak akan paham perjuangan dan masa sulitnya kita, yang mereka tau hanya bagian sukses storiesnya saja. Jadi berjuanglah untuk diri sendiri meskipun tidak akan ada yang tepuk tangan. Kelak diri kita di masa depan akan sangat bangga dengan apa yang kita perjuangkan hari ini. Jadi tetap berjuang”

Persembahan

Tesis ini dipersembahkan untuk :

1. Tuhan Yesus Kristus
2. Papa Tercinta Harold Ratu Ludji dan Mama Ellen L. Lahade yang selalu mendoakan, mendukung dan memberikan motivasi dalam setiap proses kehidupan saya
3. Kakak dan adik Tercinta Harta Danio, Maria Yuliana, Sandra Monalisa, Susana Ferderika, Jonathan Daniel, Daniel Ratu Ludji, Raden Hardika, Abigael Paulina, yang selalu memberikan dukungan dan membantu serta mendoakan saya dalam proses perkuliahan ini
4. Almamater tercinta, Program Studi Magister Manajemen Fakultas Ekonomika dan Bisnis Universitas Katolik Widya Mandira Kupang yang ikut membentuk penulis menjadi seorang Magister Manajemen
5. Teman-teman Magister Manajemen Angkatan 36 UNWIRA.

ABSTRAK

Stefanus Paulus Ratu Ludji (811211) “Pengaruh Belanja Pendidikan, Belanja Kesehatan dan Belanja Infrastruktur Terhadap Indeks Pembangunan Manusia Pada 22 Kabupaten/Kota di Nusa Tenggara Timur” dibawah bimbingan Dr. M. E. Perseveranda, SE, M. Si dan Dr. Stanis Man,S.E.,M.Si

Tujuan penelitian ini adalah untuk mengetahui : 1) Gambaran Belanja Pendidikan, Belanja Kesehatan, Belanja Infrastruktur Terhadap Indeks Pembangunan Manusia Pada 22 Kabupaten/Kota di Provinsi Nusa Tenggara Timur. 2) Signifikansi Pengaruh Belanja Pendidikan, Belanja Kesehatan dan Belanja Infrastruktur secara parsial terhadap Indeks Pembangunan Manusia. 3) signifikansi pengaruh Belanja Pendidikan, Belanja Kesehatan dan Belanja Infrastruktur secara simultan terhadap Indeks Pembangunan Manusia.

Penelitian ini menggunakan metode kuantitatif, sampel yang digunakan dalam penelitian ini adalah 22 Kabupaten/Kota di Provinsi Nusa Tenggara Timur dengan menggunakan Laporan Realisasi Pendapatan dan Belanja Pemerintah Daerah yang digunakan sejak tahun 2018-2022. Data dikumpulkan dengan teknik dokumentasi dan analisis menggunakan statistik deskriptif dan inferensial menggunakan aplikasi Eviews 9.

Hasil analisis deskriptif menunjukkan bahwa pada 22 Kabupaten/Kota yang ada di Provinsi Nusa Tenggara Timur dalam penelitian ini sudah memenuhi kriteria dalam penelitian ini, karena seluruh data laporan raealisasi belanja telah lolos uji asumsi klasik normalitas yang mana hasil pengujian menunjukkan bahwa seluruh data berdistribusi normal, pada uji asumsi klasik multikolinearitas hasil pengujian juga menunjukkan bahwa seluruh data dalam model penelitian ini tidak mengalami masalah multikolinearitas, begitu juga dengan uji asumsi klasik heterokedastisitas hasil pengujian menunjukkan bahwa seluruh data penelitian tidak mengalami masalah heterokedastisitas, dan pada uji asumsi klasik autokorelasi hasil pengujian menunjukkan bahwa seluruh data dalam penelitian ini tidak terjadi autokorelasi.

Hasil analisis inferensial secara simultan menunjukkan bahwa Belanja Pendidikan, Belanja Kesehatan dan Belanja Infrastruktur berpengaruh signifikan terhadap Indeks Pembangunan Manusia, sedangkan secara parsial Belanja Pendidikan berpengaruh positif dan signifikan terhadap Indeks Pembangunan Manusia, Belanja Kesehatan berpengaruh positif dan signifikan terhadap Indeks Pembangunan Manusia, Belanja Infrastruktur berpengaruh negatif dan signifikan terhadap Indeks Pembangunan Manusia Nilai R Square menunjukkan bahwa kontribusi Belanja Pendidikan, Belanja Kesehatan, dan Belanja Infrastruktur terhadap Indeks Pembangunan Maanusia sebesar 98,4%, sedangkan sisanya 1,6% dipengaruhi oleh variabel lain diluar model yang diteliti.

Kata Kunci : Belanja Pendidikan, Belanja Kesehatan, Belanja Infrastruktur,

Indeks Pembangunan Manusia

ABSTRACT

Stefanus Paulus Ratu Ludji (811211) "The Influence of Education Expenditures, Health Expenditures and Infrastructure Expenditures on the Human Development Index in 22 Regencies/Cities in East Nusa Tenggara" under the guidance of Dr. ME Perseveranda, SE, M. Si and Dr. Stanis Man, SE, M.Sc

The aim of this research is to find out: 1) Description of Education Expenditure, Health Expenditure, Infrastructure Expenditure on the Human Development Index in 22 Regencies/Cities in East Nusa Tenggara Province. 2) Significance of the partial influence of education spending, health spending and infrastructure spending on the Human Development Index. 3) the significance of the influence of Education Expenditure, Health Expenditure and Infrastructure Expenditure simultaneously on the Human Development Index.

This research uses quantitative methods, the sample used in this research is 22 Regencies/Cities in East Nusa Tenggara Province using the Regional Government Income and Expenditure Realization Report used from 2018-2022. Data was collected using documentation and analysis techniques using descriptive and inferential statistics using the Eviews 9 application.

The results of the descriptive analysis show that the 22 regencies/cities in East Nusa Tenggara Province in this study have met the criteria in this study, because all expenditure realization report data has passed the classic normality assumption test, where the test results show that all data is normally distributed, in the classical assumption test of multicollinearity the test results also show that all the data in this research model does not experience multicollinearity problems, likewise with the classic assumption test of heteroscedasticity the test results show that all research data does not experience heteroscedasticity problems, and in the classical assumption test of autocorrelation the test results show that All data in this study did not occur autocorrelation.

The results of the inferential analysis simultaneously show that Education Expenditure, Health Expenditure and Infrastructure Expenditure have a significant effect on the Human Development Index, while partially Education Expenditure has a positive and significant effect on the Human Development Index, Health Expenditure has a positive and significant effect on the Human Development Index, Infrastructure Spending has an effect negative and significant on the Human Development Index . The R Square value shows that the contribution of Education Expenditure, Health Expenditure and Infrastructure Expenditure to the Human Development Index is 98.4%, while the remaining 1.6% is influenced by other variables outside the model studied.

Keywords: Education Expenditure, Health Expenditure, Infrastructure

Expenditure, & Index Human Development

KATA PENGANTAR

Puji dan syukur penulis panjatkan kehadiran Tuhan Yang Maha Kuasa, atas kasih dan penyertaannya sehingga penulis dapat menyelesaikan penulisan Thesis dengan judul **“Pengaruh Belanja Pendidikan, Belanja Kesehatan dan Belanja Infrastruktur Terhadap Indeks Pembangunan Manusia (IPM) (Studi Pada 22 Kabupaten/Kota di NTT)**.

Penulis menyadari bahwa banyak pihak telah memberikan bantuan sehingga penulisan Thesis ini dapat diselesaikan. Oleh karena itu pada kesempatan ini, penulis menyampaikan ucapan terima kasih kepada :

1. P. Dr. Philipus Tule, SVD Selaku Rektor Universitas Katolik Widya Mandira Kupang. Terima kasih atas kesempatan yang diberikan kepada penulis untuk mengikuti pendidikan di Program Studi Magister Manajemen Fakultas Ekonomi Universitas Katolik Widya Mandira Kupang.
2. Bapak Dr. Paskalis Seran, SVD.,MA dan Ibu Dr. Henny A. Manafe,SE., MM selaku Ketua dan Sekretaris Program Studi Magister Manajemen Universitas Katolik Widya Mandira Kupang dan Jajarannya selama penulis mengikuti perkuliahan
3. Ibu Dr. M. E. Perseveranda,SE.,MSi sebagai Dekan dan Pembimbing Utama, Terima Kasih atas segala bantuan yang telah diberikan lewat bimbingan, arahan, masukan dan bantuan yang sangat berarti bagi penulis dalam penyusunan tesis ini

4. Bapak Dr. Stanis Man,SE.,M.Si sebagai Pembimbing Kedua, Terima kasih atas segala bantuan yang telah diberikan lewat bimbingan, arahan, masukan, dan bantuan yang sangat berarti bagi penulis dalam penyusunan tesis ini.
5. Ibu Dr. Yolinda Yanti Sonbai,SE.,M.Sc sebagai Penguji Utama dan Bapak Drs.EC.Sabinus Hatul.,MM sebagai Penguji Kedua, yang telah memberi saran dan masukan bagi penulis dalam penyempurnaan tesis ini.
6. Bapak Ibu dosen dan seluruh pegawai di Program Studi Magister Manajemen Universitas Katolik Widya Mandira Kupang. Terima kasih atas segala bantuan yang diberikan dalam Mendidik, Membimbing, Mengarahkan, dan Membantu penulis, baik secara langsung maupun tidak langsung.
7. Untuk Keluarga Tercinta atas segala Dukungan dan Doa bagi Penulis dalam menyelesaikan Kuliah ini
8. Para Sahabat “Kanaan Squad” Pa Goo, Jimmy, Jeyden, Joy, Ridwan, Rizky, Jorgi, Jordan, Ketua K Engky, dll Terima kasih
9. Para Sahabat “Gang Sapotong” Ari, Imel, Rasya, Heli, Hadi, Pere, Stefi dan Iba Terima kasih
10. Rekan-rekan MM 36 yang telah membantu baik selama masa perkuliahan serta penyelesaian Tesis ini;

11. Alma mater tercinta Program studi Magister Manajemen Fakultas Ekonomi Pasca Sarjana Universitas Katolik Widya Mandira Kupang yang telah membantu penulis menjadi seorang Magister Manajemen.

Kupang , Desember 2023

Penulis

Stefanus Paulus Ratu Ludji

DAFTAR ISI

BAB I

PENDAHULUAN

1.1 Latar Belakang	1
1.2 Rumusan Masalah	15
1.3 Tujuan Penelitian	15
1.4 Manfaat Penelitian	16

BAB II

TELAAH PUSTAKA, KERANGKA BERPIKIR DAN HIPOTESIS

2.1 Telaah Pustaka	17
2.1.1 Indeks Pembangunan Manusia (IPM)	17
2.1.2 Faktor – Faktor Yang Mempengaruhi IPM	24
2.1.3 Pengeluaran/Belanja Pemerintah	29
2.2 Penelitian Terdahulu	34
2.3 Kerangka Berpikir	38
2.4 Hipotesis Penelitian	39

BAB III

METODE PENELITIAN

3.1 Lokasi Dan Waktu Penelitian	44
3.2 Populasi Dan Sample	44
3.3 Definisi Operasional Variable	44
3.4 Jenis dan Sumber Data	46
3.5 Teknik Pengumpulan Data	47
3.6 Teknik Analisis Data	47
3.6.1 Uji Asumsi Klasik	50
3.6.2 Uji Hipotesis	53

BAB IV

HASIL PENELITIAN DAN PEMBAHASAN

4.1 Hasil Penelitian	58
4.1.1 Kondisi Geografis Provinsi Nusa Tenggara Timur	58
4.1.2 Keadaan Sumber Daya Manusia	60
4.2 Analisis Statistik Deskriptif	69

4.2.1 Deskriptif Data Penelitian	69
4.2.2 Pemelihan Estimasi Regresi Data Panel	71
4.2.3 Hasil Estimasi Regresi Common Effect Model	76
4.2.4 Uji Asumsi Klasik	77
4.2.5 Uji Hipotesis	81
4.3 Pembahasan Hasil Penelitian	85
4.3.1 Pembahasan Hasil Analisis Deskriptif	85
4.3.2 Pembahasan Uji Secara Parsial (Uji t)	88
BAB V	
PENUTUP	
5.1 Kesimpulan	95
5.2 Saran	95
DAFTAR PUSTAKA	97
Lampiran	104

DAFTAR TABLE

Tabel 1.1 Indeks Pembangunan Manusia (IPM) Provinsi NTT Tahun 2018 – 2022	5
Table 1.2 Data Belanja Pendidikan, Belanja Kesehatan dan Belanja Infrastruktur Provinsi NTT Tahun 2018 – 2022	13
Table 2.1 Daftar Penelitian Terdahulu	34
Table 4.1 Sebaran Penduduk NTT Menurut Jenis Kelamin Tahun 2022	60
Table 4.2 Presentase Indeks Pembangunan Manusia di Kab/Kota Prov. NTT Tahun 2018 – 2022	61
Table 4.3 Belanja Pendidikan Pada Kab/Kota Prov. NTT Tahun 2018 – 2022	63
Table 4.4 Belanja Kesehatan Pada Kab/Kota Prov. NTT Tahun 2018 – 2022	65
Table 4.5 Belanja Infrastruktur Pada Kab/Kota Prov. NTT Tahun 2018 – 2022	67
Table 4.6 Hasil Analisis Statistik Deskriptif	69
Table 4.7 Hasil Regresi Common Effect Model	72
Table 4.8 Hasil Regresi Fixed Effect Model	72
Table 4.9 Random Effect Model	73
Table 4.10 Hasil Uji Chow	74
Table 4.11 Uji Hausman	74
Table 4.12 Uji Lagrange Multiplier	75
Table 4.13 Hasil Regresi Common Effect Model	76
Table 4.14 Hasil Uji Multikolinearitas	79
Table 4.15 Hasil Uji Heterokedastisitas	80
Table 4.16 Hasil Uji Autokorelasi	81
Table 4.17 Hasil Uji Secara Parsial Common Effect Model	81
Table 4.18 Hasil Uji Hipotesis Secara Simultan Common Effect Model	84

Table 4.19 Hasil Uji Koefisien Determinasi R2 Common Effect Model	85
Table 4.20 Hubungan Variable Independen Terhadap Variable Dependen	88

DAFTAR GAMBAR

Gambar 2.1 Kerangka Pemikiran	39
-------------------------------------	----

DAFTAR GRAFIK

Grafik 4.1 Presentase Indeks Pembangunan Manusia di Kab/Kota Prov. NTT	
Tahun 2018 – 2022	62
Grafik 4.2 Belanja Pendidikan Pada Kab/Kota Prov. NTT Tahun 2018 – 2022	64
Grafik 4.3 Belanja Kesehatan Pada Kab/Kota Prov. NTT Tahun 2018 – 2022	66
Grafik 4.4 Belanja Infrastruktur Pada Kab/Kota Prov. NTT Tahun 2018 – 2022	68
Grafik 4.5 Hasil Analisis Statistik Deskriptif	70
Grafik 4.6 Hasil Uji Normalitas	78