

**ANALISIS PENGARUH TINGKAT PENGANGGURAN DAN
UPAH MINIMUM REGIONAL TERHADAP KEMISKINAN DI
PROVINSI NTT**



SKRIPSI

Sebagai Persyaratan
Mencapai Derajat Strata Satu (S1)

Program Studi
Ekonomi Pembangunan

Oleh

Maria Yasinta Nuliw Watun
NIM : 31116148

**PROGRAM STUDI EKONOMI PEMBANGUNAN
FAKULTAS EKONOMIKA DAN BISNIS
UNIVERSITAS KATOLIK WIDYA MANDIRA
KUPANG
2022**

SKRIPSI

**ANALISIS PENGARUH TINGKAT PENGANGGURAN DAN
UPAH MINIMUM REGIONAL TERHADAP KEMISKINAN DI
PROVINSI NTT**

Oleh


Maria Yasinta Nuliw Watun
NIM : 31116148


Telah disetujui

Oleh


Dosen Pembimbing I

Dosen Pembimbing II


Br. Salomon Leki, SE., M.Ec. Dev
NIDN : 0821086701
Tanggal : 15/02/2023


Enike Tje Yustin Dima, SE., ME
NIDN : 0800087901
Tanggal : 31/10/2023

Mengetahui
Ketua Program Studi
Ekonomi Pembangunan


Emiliana Martuti Lawatu, SE., ME
NIDN : 0822038001
Tanggal : 05/11/2023

LEMBAR PERSETUJUAN

Skripsi ini telah diterima dan disahkan dengan baik oleh Panitia Penguji Skripsi pada Program Studi Ekonomi Pembangunan, Fakultas Ekonomika dan Bisnis, Universitas Katolik Widya Mandira, yang diselenggarakan pada:

Hari/Tanggal : Sabtu, 17 Desember 2022

Tempat : Ruang *Confrence Room*




Jam : 10.00 -12.00 WITA

Atas Nama : Maria Yasinta Nuliw Watun

No. Registrasi : 31116148

Dinyatakan : **LULUS**

PANITIA PENGUJI SKRIPSI

Ketua	Br. Salomon Leki, SE., M.Ec. Dev	
Sekretaris	Enike Tje Yustin Dima, SE., ME	
Penguji I	Daniel Taolin, SE., M.Si	
Penguji II	Emiliana Martuti Lawalu, SE., ME	
Penguji III	Br. Salomon Leki, SE., M.Ec. Dev	

MENGETAHUI



Dr. M. E. Perseveranda, SE., M.Si
NIDN: 0819066703



Emiliana Martuti Lawalu, SE, ME
NIDN: 0822038001

PERNYATAAN

Dengan ini saya menyatakan bahwa skripsi ini adalah pekerjaan saya sendiri dan di dalam tidak terdapat karya yang pernah diajukan untuk memperoleh gelar kesarjanaan di suatu perguruan tinggi dan lembaga pendidikan lainnya. Pengetahuan yang diperoleh dari hasil penerbitan maupun yang belum/tidak diterbitkan, sumbernya dijelaskan di dalam tulisan ini dan daftar pustaka.

Kupang, Desember 2022



Maria Yasinta Nuliw Watun
NIM : 31116148

Motto

**“Karena Masa Depan Sungguh ada, dan
Harapanmu tidak Akan Hilang”**

(Amsal 23:18)

PERSEMBAHAN

1. Kedua Orang Tuaku Bapak Yustinus Burak Watun dan Mama Theresia Kihe Betekeneng, karena cinta kasih, doa dan dukungan mereka sehingga dapat mengejar cita-cita dan harapan.
2. Ketiga Kakaku tercinta Leo Ferdinan Watun, Natalia Ema Watun dan Benediktus Nama Watun yang selalu mendoakan keberhasilan penulis, memberikan semangat dan motivasi untuk penulis dalam memperjuangkan untuk mencapai cita-cita.

KATA PENGANTAR

Puji dan syukur penulis panjatkan kepada Tuhan, Karena atas Berkat, Rahmat dan Karunia-Nya, penulis bisa menyelesaikan Skripsi yang berjudul “Analisis Pengaruh, tingkat pengangguran, dan Upah Minimum Regional Terhadap Kemiskinan Di Provinsi NTT ” tepat pada waktunya.

Adapun tujuan dari penulisan Skripsi ini adalah untuk memenuhi salah satu persyaratan kelulusan pada Universitas Katolik Widya Mandira Kupang Program Studi Ekonomi Pembangunan.

Penyusunan Skiripsi ini dapat terlaksana dengan baik berkat dukungan dari banyak pihak. Untuk itu, pada kesempatan ini penulis mengucapkan limpah terimakasih kepada:

1. Bapak Pater. Dr. Philipus Tule, SVD selaku Rektor Universitas Katolik Widya Mandira Kupang.
2. Ibu Dr. M.E. Perseveranda, SE.,M.Si selaku Dekan Fakultas Ekonomi Universitas Katolik Widya Mandira Kupang.
3. Ibu Emiliana Martuti Lawalu, SE., ME selaku Ketua Program Studi Ekonomi Pembangunan Universitas Katolik Widiya Mandira Kupang.
4. Br. Salomon Leki, SE.,M.Ec.Dev selaku dosen pembimbing Satu yang telah rela meluangkan waktu untuk membantu dan membimbing penulis dalam menyelesaikan penyusunan proposal penelitian ini.
5. Ibu Enike TjeYustin Dima, SE., ME selaku dosen pembimbing Dua yang telah rela meluangkan waktu untuk membantu dan membimbing penulis Dalam menyelesaikan penyusunan Skiripsi ini.

6. Orang Tua, kakak, adik-adik dan keluarga tercinta yang selalu memberikan motivasi dan dukungan serta doa.
7. Teman-teman satu angkatan yang selalu memberikan motivasi, dukungan, semangat, canda dan tawa.
8. Semua pihak yang tidak biasa peneliti sebutkan satu-persatu yang telah membantu penulis baik langsung maupun tidak langsung dalam menyelesaikan Skripsi ini.

Walaupun demikian, dalam laporan penelitian ini, peneliti menyadari masih belum sempurna. Oleh karena itu, peneliti mengharapkan saran dan kritik demi kesempurnaan penelitian ini. Namun demikian adanya, semoga Skripsi ini dapat dijadikan acuan tindak lanjut penelitian selanjutnya dan bermanfaat bagi kita semua terutama bagi Program Studi Ilmu Ekonomi dan Studi Pembangunan.

Kupang, Desember 2022

Penulis,

ABSTRACT

This research was written by Maria Yasinta Nuliw Watun (31116138), Economic Development Study Program Advisor I Br. Salomon Leki SE., M.Ec. Dev and mentor II, Ms. Enike Tje Yustin Dima, SE., ME with the title `` Analysis of the Influence of Unemployment Rate and Regional Minimum Wages on Poverty in East Nusa Tenggara Province. '' The purpose of this study was (1) the effect of Unemployment Rate and Regional Minimum Wage Partially on Poverty in East Nusa Tenggara Province. (2) To analyze the effect of Unemployment Rate and Regional Minimum Wage simultaneously on poverty in East Nusa Tenggara Province.

This study uses quantitative data, namely data obtained in the form of numbers. Sources of data used in this study are secondary data, namely research data sources obtained by researchers indirectly through intermediary media or obtained or recorded by other parties. This research is then processed using SPSS 20 which is analyzed by data analysis techniques, namely 1) referential statistics consisting of multiple linear regression analysis. 2) Classical Assumption Test which consists of Normality Test, Multicollinearity Test, Heteroscedasticity Test and Autocorrelation Test. 3) Hypothesis test consisting of t test, F test and coefficient of determination (R²).

The results of this study indicate that Unemployment Rate and Regional Minimum Wages simultaneously affect poverty in East Nusa Tenggara Province, a 95% confidence level is accepted. Partially Unemployment Rate and Regional Minimum Wage have a positive effect on poverty in NTT Province. With the results of Determination of the Coefficient (R²) of 0.133% or 13,3% of the dependent variable Unemployment Rate and Regional Minimum Wages, while 98,67% is explained by the variables included in this model The adjusted value (R²) shows a relationship strong between the dependent and independent variables that influence it.

Judging from the results of this analysis, it is recommended that the Provincial Government of East Nusa Tenggara further improve human resources (HR) so that they can pay close attention to the operational standards set by the Central Statistics Agency (BPS), so that they can be carried out properly and effectively.

Keywords: Unemployment Rate and Regional Minimum Wage, Poverty.

ABSTRAK

Penelitian ini ditulis oleh Maria Yasinta Nuliw Watun (31116148), Program Studi Ekonomi Pembangunan Pembimbing I Br. Salomon Leki SE., M.Ec. Dev dan pembimbing II Ibu Enike Tje Yustin Dima, SE., ME dengan judul “Analisis Pengaruh, Tingkat Pengangguran Dan Upah Minimum Regional Terhadap Kemiskinan Di Provinsi Nusa Tenggara Timur”. Tujuan dari penelitian ini adalah (1) untuk menganalisis pengaruh Tingkat Pengangguran dan Upah Minimum Regional secara parsial terhadap Kemiskinan Di Provinsi Nusa Tenggara Timur. (2) Untuk menganalisis pengaruh Tingkat Pengangguran dan Upah Minimum Regional secara simultan terhadap Kemiskinan Di Provinsi Nusa Tenggara Timur.

Penelitian ini menggunakan data kuantitatif yaitu data yang diperoleh dalam bentuk angka-angka. Sumber data yang digunakan dalam penelitian ini adalah data sekunder yaitu sumber data penelitian yang diperoleh peneliti secara tidak langsung melalui media perantara atau diperoleh atau dicatat oleh pihak lain. Penelitian ini kemudian diolah dengan menggunakan SPSS 20 yang analisis dengan teknik analisis data yaitu 1) Statistik Inferensial yang terdiri dari Analisis Regresi Linier Berganda. 2) Uji Asumsi Klasik yang terdiri dari Uji Normalitas, Uji Multikolinieritas, Uji Heteroskedastisitas dan Uji Autokorelasi. 3) Uji Hipotesis yang terdiri dari Uji t, Uji F dan Koefisien Determinasi (R^2).

Dari hasil penelitian ini menunjukkan bahwa Tingkat Pengangguran dan Upah Minimum Regional secara simultan berpengaruh terhadap Kemiskinan Di Provinsi Nusa Tenggara Timur diterima taraf kepercayaan 95%. Secara parsial Tingkat Pengangguran dan Upah Minimum Regional berpengaruh positif terhadap Kemiskinan Di Provinsi NTT. Dengan hasil Determinasi Koefisien (R^2) sebesar 0,133% atau 13,3% variabel dependen Tingkat Pengangguran dan Upah Minimum Regional, sedangkan 98,67% dijelaskan dari variabel-variabel yang dimasukkan dalam model ini Nilai adjusted (R^2) tersebut menunjukkan hubungan yang kuat antar variabel dependen dan independen yang mempengaruhinya.

Melihat dari hasil analisis tersebut, maka disarankan kepada Pemerintah Provinsi Nusa Tenggara Timur lebih meningkatkan sumber daya manusia (SDM) agar dapat memperhatikan dengan baik standar operasional yang telah ditetapkan oleh Badan Pusat Statistik (BPS), sehingga dapat terlaksana dengan baik dan efektif.

Kata Kunci: Tingkat Pengangguran dan Upah Minimum Regional, Kemiskinan.

DAFTAR ISI

	Halaman
HALAMAN JUDUL	i
HALAMAN PENGESAHAN.....	ii
PERNYATAAN	iii
MOTTO DAN PERSEMBAHAN.....	iv
ABSTRAC.....	v
ABSTRAK	vi
KATA PENGANTAR	vii
DAFTAR ISI.....	ix
DAFTAR TABEL	x
DAFTAR GAMBAR.....	xi
BAB I PENDAHULUAN.....	1
1.1 Latar Belakang	1
1.2 Rumusan Masalah	7
1.3 Tujuan dan Manfaat Penelitian	7
1.3.1 Tujuan Penelitian	7
1.3.2 Manfaat Penelitian	7
BAB II TINJAUAN PUSTAKA DAN KERANGKA	
PEMIKIRAN TEORITIS.....	9
2.1 Tinjauan Pustaka	9
2.1.1 Kemiskinan	9
2.1.2 Faktor-faktor Penyebab Kemiskinan	13
2.1.3 Pengangguran.....	17
2.1.3.1 Jenis-Jenis Pengangguran	17
2.1.3.2 Jenis-Jenis Pengangguran Berdasarkan Cirinya	18
2.1.3.3 Hubungan Pengangguran Terhadap Kemiskinan.....	19
2.1.4 Upah Minimum	20
2.1.4.1 Hubungan Upah Minimum Terhadap Kemiskinan.....	23
2.2 Penelitian Terdahulu	24
2.3 Kerangka Pemikiran Teoritis	25

2.4 Hipotesis.....	26
BAB III METODE PENELITIAN	28
3.1 Tempat dan Waktu Penelitian	28
3.2 Definisi Operasional Variabel.....	28
3.3 Jenis dan Sumber Data	29
3.3.1 Jenis Data	29
3.3.2 Data Kuantitatif.....	29
3.3.3 Sumber Data.....	29
3.4 Populasi dan Sampel	30
3.5 Metode Pengumpulan Data.....	30
3.6 Teknik Analisis Data.....	30
3.6.1 Statistik Inferensial	30
3.6.1.1 Uji Asumsi Klasik.....	30
3.6.1.2 Analisis Regresi Linear Berganda.....	42
3.6.1.3 Uji Hipotesis	43
BAB IV GAMBARAN UMUM LOKASI PENELITIAN	48
4.1 Gambaran Umum Lokasi Penelitian	48
4.1.1 Letak Geografis.....	48
4.1.1 Wilayah Administrasi.....	48
4.1.3 Demografis.....	49
4.1.4 Topografis	49
4.1.5 Iklim	50
4.2 Profil Tempat Penelitian	50
4.3 Stuktur Organisasi Badan Pusat Statistik Provinsi NTT.....	52
4.4 Visi, Misi dan Nilai-Nilai Badan Pusat Statistik Provinsi NTT.....	53
4.4.1 Visi dan Misi Badan Pusat Statistik Provinsi NTT.....	53
4.4.2 Nilai-nilai Badan Pusat Statistik Provinsi NTT	53
4.4.3 Tugas, Fungsi dan Kewenangan BPS Provinsi NTT	55
4.5 Kegiatan Badan Pusat Statistik	56
4.5.1 Pengolahan Data	56
4.5.2 Analisis Data	58

BAB V HASIL DAN PEMBAHASAN	60
5.1 Hasil Penelitian	60
5.1.1 Gambaran Tingkat Kemiskinan di Provinsi NTT	60
5.1.2 Pengangguran.....	62
5.1.3 Upah Minimum Regional.....	65
5.2 Analisis Data	67
5.2.1 Hasil Uji Asumsi Klasik	67
5.2.1.1 Uji Normalitas	67
5.2.1.2 Uji Multikolinieritas.....	68
5.2.1.3 Uji Heteroskedastisitas.....	69
5.2.1.3 Uji Autokorelasi.....	70
5.2.2 Analisis Regresi Linear Berganda.....	71
5.2.3 Uji Hipotesis.....	73
5.2.3.1 Uji t (Uji Signifikan Parsial)	73
5.2.3.2 Uji f (Uji Signifika Simultan)	74
5.2.3.3 Koefesien determinasi (R)	76
5.3 Pembahasan.....	77
5.3.1 Pengaruh Tingkat Pengangguran Terhadap Tingkat Kemiskinan di Provinsi NTT.....	77
5.3.2 Pengaruh Upah Minimum Regional (UMR) Terhadap Tingkat Kemiskinan di Provinsi NTT	78
5.3.3 Pengaruh Simultan, Tingkat Pengangguran, Tingkat Pengangguran dan Upah Minimum Regional Terhadap Kemiskinan di Provinsi NTT	79
BAB VI PENUTUP	81
6.1 Kesimpulan	81
6.2 Saran.....	81
DAFTAR PUSTAKA	83

DAFTAR TABEL

	Halaman
Tabel 1.1 Data Tingkat Kemiskinan 2011-2021	3
Tabel 1.2 Data Tingkat Pengangguran 2011-2021	4
Tabel 1.3 Data Tingkat Upah Minimum Regional 2011-2021	6
Tabel 2.2 Penelitian Terdahulu	24
Tabel 5.1 Data Tingkat Kemiskinan 2011-2021	61
Tabel 5.2 Data Tingkat Pengangguran 2011-21	64
Tabel 5.3 Data Tingkat Upah Minimum Regional 2011-2021	66
Tabel 5.4 Hasil Uji Normalitas	68
Tabel 5.5 Hasil Uji Multikolinieritas	69
Tabel 5.6 Hasil Uji Heteroskedastisitas	70
Tabel 5.7 Hasil Uji Autokorelasi	71
Tabel 5.8 Hasil Uji Regresi Linear Berganda	71
Tabel 5.9 Hasil Uji t	73
Tabel 5.10 Hasil Uji f	75
Tabel 5.11 Hasil Uji Koefesien Determinasi	76

DAFTAR GAMBAR

	Halaman
Gambar 2.3 Kerangka Pemikiran Teoritis	26
Gambar 4.3 Sturuktur Organisasi Badan Pusat Statistik Provinsi NTT.....	52