

**PENGARUH KINERJA KEUANGAN DAN ALOKASI BELANJA  
MODAL TERHADAP INDEKS PEMBANGUNAN MANUSIA  
DI KABUPATEN/KOTA SE-PROVINSI  
NUSA TENGGARA TIMUR**

**TESIS**

Diajukan untuk memenuhi salah satu syarat guna memperoleh Gelar S2 Magister  
Manajemen pada Program Studi Magister Manajemen Fakultas Ekonomika dan  
Bisnis Universitas Katolik Widya Mandira



**OLEH :**

**MARIA LAETITIA BOLIINA KROMEN**  
**NIM : 811211030**

**KONSENTRASI MANAJEMEN KEUANGAN DAERAH  
PROGRAM STUDI MAGISTER MANAJEMEN FAKULTAS  
EKONOMIKA DAN BISNIS UNIVERSITAS KATOLIK  
WIDYA MANDIRA  
KUPANG  
2024**

LEMBAR PENGESAHAN

**PENGARUH KINERJA KEUANGAN DAN ALOKASI BELANJA  
MODAL TERHADAP INDEKS PEMBANGUNAN MANUSIA  
DI KABUPATEN/KOTA SE-PROVINSI  
NUSA TENGGARA TIMUR**

Disusun Oleh  
Maria Laetitia Boliina Kromen  
811211030

Disetujui Oleh

Pembimbing Utama,

Pembimbing Anggota,


  
Dr. M. F. Perseveranda, SE., M.Si  
NIDN : 0819066703

  
Dr. Simon Sia Niha, SE., M.Si  
NIDN 0818116101

Kupang, Desember 2023

Program Studi Magister Manajemen  
Fakultas Ekonomika dan Bisnis  
Universitas Katolik Widya Mandira

Ketua Program Studi

  
P. Dr. Paskalis Seran, SVD, Dipl Theol, MBA  
NIDN 08 260476 03

TESIS

**PENGARUH KINERJA KEUANGAN DAN ALOKASI BELANJA  
MODAL TERHADAP INDEKS PEMBANGUNAN MANUSIA  
DI KABUPATEN/KOTA SE-PROVINSI  
NUSA TENGGARA TIMUR**

Disiapkan dan disusun oleh


Nama : Maria L. B. Kromen  
NIM : 811211030


Telah dipertahankan di depan Dewan Penguji Pada Tanggal Desember 2023  
dan dinyatakan telah memenuhi syarat untuk diterima

**Dewan Penguji**

Ketua

Sekretaris

  
Dr. M. E. Perseveranda, SE.,M.Si  
NIDN : 0819066703

  
Dr. Simon Sia Niha, SE.,M.Si  
NIDN 0818116101

Anggota :

1. Dr. Yolinda Yanti Sonbay, SE, M.Si .....
2. Daniel Taolin, SE, M.Si .....
3. Dr. M. E. Perseveranda, SE.,M.Si .....

Kupang, Desember 2023

  
Dekan  
Fakultas Ekonomi dan Bisnis

Dr. M.E Perseveranda, SE.M.Si  
NIDN 08 180667 03

Ketua Program Studi,

  
KUPANG

P. Dr. Paskalis Scran, SVD. Dipl Theol, MBA  
NIDN 08 260476 03

## SERTIFIKASI

Yang bertanda tangan dibawah ini :

Nama : Maria Laetitia Boliina Kromen

NIM : 811211030

Program Studi : Magister Manajemen

Konsentrasi : Manajemen Keuangan Daerah

Judul Tesis : **Pengaruh Kinerja Keuangan dan Alokasi Belanja Modal Terhadap Indeks Pembangunan Manusia di Kabupaten/Kota Se-Provinsi Nusa Tenggara Timur**

Menyatakan bahwa tesis yang saya ajukan ini adalah benar-benar merupakan hasil karya saya sendiri, dan belum pernah disampaikan untuk memperoleh Gelar Magister Manajemen di Universitas Katolik Widya Mandira Kupang atau pada Universitas lainnya. Karya tulis ini adalah milik saya oleh kerena itu pertanggung jawabannya berada sepenuhnya pada diri saya.

Demikian pernyataan ini dibuat untuk dipergunakan sebagaimana mestinya.

Desember 2023  
  
Maria Laetitia Boliina Kromen

## MOTTO

**(1 Korintus 10 : 13 )**

**“Pencobaan-pencobaan yang kamu alami ialah pencobaan-pencobaan biasa, yang tidak melebihi kekuatan manusia.**

**Sebab Allah adalah setia dan karena itu Ia tidak akan membiarkan kamu dicobai melampaui kekuatanmu. Pada waktu kamu dicobai Ia akan memberikan kepadamu jalan keluar, sehingga kamu dapat menanggungnya”**

**“Orang yang hebat tidak dihasilkan dari kemudahan, kesenangan, & kenyamanan. Tapi dibentuk dan dihasilkan melalui kesulitan, tantangan dan air mata”**

## **PERSEMBAHAN :**

Hasil Penelitian Tesis ini dipersembahkan untuk :

1. Tuhan Yesus Kristus Sang Juruselamat.
2. Bapak Paulus M. Kromen dan Mama Teresia S. Kaha Sebagai tanda bakti, hormat, dan rasa terima kasih yang tiada terhingga kupersembahkan karya kecil ini kepada Ibu dan Ayah yang telah memberikan kasih sayang, segala dukungan, dan cinta kasih yang tiada terhingga yang tiada mungkin dapat kubalas hanya dengan selembar kertas yang bertuliskan kata cinta dalam kata persembahan. Semoga ini menjadi langkah awal untuk membuat Ibu dan Ayah bahagia karna kusadar, selama ini belum bisa berbuat yang lebih.
3. Suami tercinta Petrus Bei Nedabang, persembahan istimewa untuk orang yang saya cintai. Terima kasih atas dukungan, kebaikan, perhatian, dan kebijaksanaan. Terima kasih karena memberi tahu saya cara hidup dengan jujur dan bahagia.
4. Putra saya Sebastianus Nanggo Edgard Nedabang yang selalu memberi mama senyuman kekuatan untuk melalui proses yang panjang ini.
5. Kakak Beatrix Seinhora L. Kromen, yang selalu mendoakan dan mendukung setiap proses ini.
6. Almamater tercinta, Program Studi Magister Manajemen, Fakultas Ekonomika dan Bisnis Universitas Katolik Widya Mandira Kupang yang ikut membentuk penulis menjadi seorang Magister Manajemen.
7. Teman-teman Magister Manajemen Angkatan 36 UNWIRA.

## ABSTRAK

Maria Laetitia Boliina Kromen ( 811211030) “Pengaruh Kinerja Keuangan dan Alokasi Belanja Modal Terhadap Indeks Pembangunan Manusia Di Kabupaten/Kota Se-Povinsi Nusa Tenggara Timur” dibawah bimbingan Dr. M. E. Perseveranda, SE, M. Si dan Dr. Simon Sia Niha,SE,M,Si.

Tujuan penelitian ini adalah untuk mengetahui : 1) Gambaran Kinerja Keuangan dan Alokasi Belanja Modal Terhadap Indeks Pembangunan Manusia. 2) Signifikansi Pengaruh Rasio Derajat Desentralisasi, Rasio Ketergantungan, Rasio Kemandirian dan Belanja Modal secara parsial terhadap Indeks Pembangunan Manusia. 3) signifikansi pengaruh Rasio Derajat Desentralisasi, Rasio Ketergantungan, Rasio Kemandirian dan Belanja Modal secara simultan terhadap Indeks Pembangunan Manusia.

Penelitian ini menggunakan metode kuantitatif, sampel yang digunakan dalam penelitian ini adalah 22 Kabupaten/Kota Se-Provinsi Nusa Tenggara Timur dengan menggunakan Laporan Realisasi Anggaran Pendapatan dan Belanja Daerah yang digunakan sejak tahun 2017-2021. Data dikumpulkan dengan teknik dokumentasi dan analisis menggunakan statistik deskriptif dan inferensial menggunakan aplikasi Eviews 9.

Hasil analisis deskriptif menunjukkan bahwa pada 22 Kabupaten/Kota Se-Provinsi Nusa Tenggara Timur dalam penelitian ini sudah memenuhi kriteria dalam penelitian ini, karena seluruh data laporan raealisasi APBD telah lolos uji asumsi klasik normalitas yang mana hasil pengujian menunjukkan bahwa seluruh data berdistribusi normal, pada uji asumsi klasik multikolinearitas hasil pengujian juga menunjukkan bahwa seluruh data dalam model penelitian ini tidak mengalami masalah multikolinearitas, begitu juga dengan uji asumsi klasik heterokedastisitas hasil pengujian menunjukkan bahwa seluruh data penelitian tidak mengalami masalah heterokedastisitas, dan pada uji asumsi klasik autokorelasi hasil pengujian menunjukkan bahwa seluruh data dalam penelitian ini tidak terjadi autokorelasi.

Hasil analisis inferensial secara parsial menunjukkan Rasio Derajat Desentralisasi berpengaruh positif dan signifikan terhadap Indeks Pembangunan Manusia, Rasio Ketergantungan berpengaruh positif dan tidak signifikan terhadap Indeks Pembangunan Manusia, Rasio Kemandirian berpengaruh positif dan signifikan terhadap indeks pembangunan manusia, belanja modal berpengaruh Positif dan signifikan. Nilai R Square menunjukkan bahwa kontribusi Rasio Derajata Desentralisasi, Rasio Ketergantungan, Rasio Kemandirian, dan Belanja Modal berpengaruh terhadap indeks pembangunan manusia sebesar 91%, sedangkan sisanya 9% dipengaruhi oleh variabel lain diluar model yang diteliti.

**Kata Kunci : Kinerja Keuangan, Indeks Pembangunan Manusia**

## **ABSTRACT**

*Maria Laetitia Boliina Kromen ( 811211030) "The Influence of Financial Performance and Capital Expenditure Allocation on the Human Development Index in Regencies/Cities throughout East Nusa Tenggara Province" under the guidance of Dr. M. E. Perseveranda, SE, M. Si and Dr. Simon Sia Niha, SE, M, Si.*

*The aim of this research is to find out: 1) Description of Financial Performance and Allocation of Capital Expenditures on the Human Development Index. 2) Significance of the Effect of the Degree of Decentralization Ratio, Dependency Ratio, Independence Ratio and Partial Capital Expenditure on the Human Development Index. 3) the significance of the influence of the Degree of Decentralization Ratio, Dependency Ratio, Independence Ratio and Capital Expenditure simultaneously on the Human Development Index.*

*This research uses quantitative methods, the sample used in this research is 22 Regencies/Cities in East Nusa Tenggara Province using the Regional Revenue and Expenditure Budget Realization Report which has been used since 2017-2021. Data was collected using documentation and analysis techniques using descriptive and inferential statistics using the Eviews 9 application.*

*The results of the descriptive analysis show that the 22 regencies/cities in East Nusa Tenggara Province in this study have met the criteria in this study, because all APBD realization report data has passed the classic normality assumption test, where the test results show that all data is normally distributed, in The classical assumption test of multicollinearity test results also show that all data in this research model does not experience multicollinearity problems, likewise with the classic assumption test of heteroscedasticity the test results show that all research data does not experience heteroscedasticity problems, and in the classical assumption test of autocorrelation the test results show that all The data in this study did not have autocorrelation.*

*The results of the partial inferential analysis show that the Degree of Decentralization Ratio has a positive and significant effect on the Human Development Index, the Dependency Ratio has a positive and insignificant effect on the Human Development Index, the Independence Ratio has a positive and significant effect on the human development index, capital expenditure has a positive and significant effect. The R Square value shows that the contribution of the Decentralization Degree Ratio, Dependency Ratio, Independence Ratio, and Capital Expenditure has an influence on the human development index of 91%, while the remaining 9% is influenced by other variables outside the model studied.*

**Keywords: Financial Performance, Human Development Index**



## **KATA PENGANTAR**

Puji dan syukur kehadiran Tuhan Yang Maha Esa, yang telah memberi berkat serta melimpahkan rahmat dan perlindungan-Nya sehingga penulis dapat menyelesaikan tesis ini dengan judul “Pengaruh Kinerja Keuangan dan Alokasi Belanja Modal Terhadap Indeks Pembangunan Manusia di Kabupaten/Kota Se-Provinsi Nusa Tenggara Timur” yang merupakan salah satu syarat untuk memperoleh Gelar Magister Manajemen pada Program Studi Magister Manajemen Fakultas Ekonomika dan Bisnis Universitas Katolik Widya Mandira Kupang.

Penulis menyadari sepenuhnya penyusunan tesis ini dapat terselesaikan atas dukungan dari berbagai pihak. Dalam kesempatan ini penulis ingin mengucapkan terima kasih atas segala bimbingan dan bantuan yang telah diberikan kepada penulis, terutama kepada :

1. Pater Dr. Philipus Tule, SVD selaku Rektor Universitas Katolik Widya Mandira Kupang.
2. Ibu Dr. M. E. Perseveranda, SE, M. Si selaku Dekan Fakultas Ekonomika dan Bisnis Universitas Katolik Widya Mandira Kupang sekaligus sebagai Pembimbing I yang telah meluangkan waktu, tenaga, dan waktu untuk memberikan arahan, masukan, dan motivasi dalam proses penyelesaian penyusunan Penelitian Tesis ini.
3. Bapak Br. Salomon Leki, SVD, SE, M.Ec., Dev selaku Wakil Dekan Satu Fakultas Ekonomika dan Bisnis Universitas Katolik Widya Mandira Kupang.
4. Ibu Rere Paulina Bibiana, SE, M.Si selaku Wakil Dekan Dua Fakultas Ekonomika dan Bisnis Universitas Katolik Widya Mandira Kupang.
5. Pater Dr. Paskalis Seran, SVD. Dipl Theol, MBA selaku Ketua Program Studi Magister Manajemen yang telah memberikan motivasi dan arahan untuk penyusunan tesis selama proses perkuliahan.
6. Ibu Dr. Henny A Manafe, SE, MM selaku Sekretaris Program Studi Magister Manajemen yang telah meluangkan waktu, tenaga, dan memberi harapan untuk saya menyelesaikan penyusunan Penelitian Tesis ini.

7. Untuk yang tersayang Bapak Paulus M. Kromen dan Mama Teresia S. Kaha, serta Suami, Kakak dan Putra saya yang selalu mendoakan dan mendukung penulis dalam bentuk moril dan material.
8. Teman-teman seperjuangan M.M angkatan 36 atas motivasi, dukungan dan kebersamaan dalam perkuliahan yang telah kita lalui bersama.
9. Semua pihak yang telah mendukung dan membantu dengan cara masing-masing yang tidak dapat disebutkan semuanya.

Penulis menyadari bahwa tesis ini masih jauh dari kesempurnaan, tetapi semua yang telah disusun dan dipaparkan dalam penulisan ini adalah hasil maksimal dari kemampuan penulis. Sehingga kiranya tesis ini dapat memberikan nilai tambah sebagai bahan masukan dalam melihat, memahami, menangani dan memecahkan masalah yang diangkat. Penulis menyadari masih ada kesalahan dan kekurangan dalam penulisan tesis ini, oleh karena itu kritik dan saran yang bersifat membangun sangat diharapkan untuk penyempurnaan penelitian tesis ini.

Semoga Tuhan Yang Maha Kuasa senantiasa memberikan perlindungan dan berkat yang melimpah kepada kita semua dalam segala aktifitas setiap harinya.

Kupang, Desember 2023

Penulis

## DAFTAR ISI

	<b>Halaman</b>
<b>HALAMAN JUDUL</b> .....	<b>i</b>
<b>LEMBAR PENGESAHAN</b> .....	<b>ii</b>
<b>LEMBAR PERSETUJUAN</b> .....	<b>iii</b>
<b>SERTIFIKASI</b> .....	<b>iv</b>
<b>MOTTO</b> .....	<b>v</b>
<b>PERSEMBAHAN</b> .....	<b>vi</b>
<b>ABSTRAK</b> .....	<b>vii</b>
<b>ABTRACT</b> .....	<b>viii</b>
<b>KATA PENGANTAR</b> .....	<b>ix</b>
<b>DAFTAR ISI</b> .....	<b>xi</b>
<b>DAFTAR TABEL</b> .....	<b>xv</b>
<b>DAFTAR GAMBAR</b> .....	<b>xvii</b>
<b>BAB I PENDAHULUAN</b> .....	<b>1</b>
1.1. Latar Belakang .....	1
1.2. Rumusan Masalah Penelitian .....	12
1.3. Tujuan Penelitian .....	12
1.4. Manfaat Penelitian .....	13
<b>BAB II TELAAH PUSTAKA</b> .....	<b>14</b>
2.1 Teori Pembangunan Daerah .....	14
2.2 Federalisme .....	15
2.3 Desentralisasi Fiskal .....	17

2.4 Anggaran Berbasis Kinerja .....	19
2.5 Anggaran Pendapatan dan Belanja Daerah (APBD) .....	20
2.6 Kinerja Keuangan Daerah (Fiskal) .....	22
2.6.1 Rasio Derajat Desentralisasi .....	24
2.6.2 Rasio Ketergantungan Keuangan Daerah .....	25
2.6.3 Rasio Kemandirian Keuangan Daerah .....	26
2.7 Kebijakan Fiskal untuk Pembangunan Ekonomi .....	26
2.8 Teori Pengeluaran Pemerintah .....	29
2.9 Pengeluaran Daerah .....	29
2.10 Belanja Modal .....	30
2.10.1. Pengertian Belanja Modal .....	30
2.10.2. Kebijakan Belanja Modal.....	33
2.10.3. Alokasi Belanja Modal .....	34
2.10.4. Faktor- Faktor yang Mempengaruhi Alokasi Belanja Modal .....	34
2.11. Indeks Pembangunan Manusia (IPM) .....	35
4.12 Faktor –faktor yang mempengaruhi IPM.....	36
2.13. Penelitian Terdahulu .....	41
2.14. Kerangka Pemikiran.....	43
2.15. Hipotesis Penelitian.....	44
<b>BAB III METODE PENELITIAN .....</b>	<b>49</b>
3.1 Jenis Penelitian .....	49
3.2 Tempat dan Waktu Penelitian .....	49
3.3 Populasi dan Sampel .....	49

3.3.1 Populasi .....	49
3.3.2 Sampel .....	49
3.4 Variabel Defenisi Operasional, Indiktor dan skala Pengukuran .....	50
3.5 Jenis Data dan Sumber Data .....	51
3.5.1 Jenis Data Menurut Sifat.....	51
3.5.2 Jenis Data Menurut Sumber .....	51
3.6 Teknik Pengumpulan Data .....	51
3.7 Teknik Analisis Data.....	52
3.7.1 Analisis Deskriptif .....	52
3.7.2 Analisis Statistik Inferensial .....	52
3.7.3 Analisis Regresi Data Panel .....	52
3.7.4 Ragam Bentuk Model Panel Data .....	54
3.7.5 Pemilihan Model Terbaik.....	60
3.7.6 Uji Asumsi Klasik .....	61
3.7.7 Pemilihan Hipotesis Statistik .....	63
3.7.8 Pengujian Hipotesis.....	63
3.7.9 Menentukan Keputusan Hipotesis.....	66
3.7.10 Analisis Koefisien Determinasi (R <sup>2</sup> ) .....	67
<b>BAB IV HASIL PENELITIAN DAN PEMBAHASAN.....</b>	<b>69</b>
4.1 Gambaran Umum .....	69
4.1.1 Kondisi Geografis Provinsi Nusa Tenggara Timur.....	69
4.2 Indeks Pembangunan Manusia .....	71
4.2.1 Rasio Kemandirian Keuangan.....	71

4.2.2 Rasio Derajat Desentralisasi .....	72
4.2.3 Rasio Ketergantungan Keuangan Daerah .....	74
4.2.4 Belanja Modal .....	78
4.3 Analisis Deskriptif .....	80
4.3.1 Rasio Desentralisasi .....	80
4.3.2 Rasio Ketergantungan .....	81
4.3.3 Rasio Kemandirian .....	81
4.3.4 Belanja Modal .....	82
4.3.5 Pemilihan Teknik Estimasi Regresi Data Panel .....	82
4.3.6 Hasil Estimasi Regresi Random Effect Model.....	86
4.3.7 Uji Asumsi Klasik .....	88
4.3.8 Uji hipotesis .....	93
4.4 Pembahasan.....	96
4.4.1 Pembahasan Hasil Analisis Deskriptif .....	96
4.4.2 Pembahasan Secara Parsial (Uji t) .....	96
<b>BAB V PENUTUP .....</b>	<b>103</b>
5.1 Kesimpulan .....	103
5.2 Saran .....	103
<b>DAFTAR PUSTAKA .....</b>	<b>105</b>

## DAFTAR TABEL

	<b>Halaman</b>
Tabel 1.1 Perkembangan IPM Kabupaten/Kota di Provinsi NTT Indeks Pembangunan Manusia.....	3
Tabel 1.2 Alokasi Belanja Modal Kabupaten/Kota di Provinsi NTT 2017-2021 .....	11
Tabel 2.1 Penelitian Terdahulu .....	41
Tabel 3.1 Variabel, Definisi Operasional, Indikator dan Skala Pengukuran Konsep.....	50
Tabel 4.1 Persentase Indeks Pembangunan Manusia di Kabupaten/Kota Se-Prov. NTT Tahun 2020-2022.....	71
Tabel 4.2 Perhitungan Rasio Kemandirian Keuangan Daerah 22 Kabupaten/Kota Se-Provinsi Nusa Tenggara Timur.....	72
Tabel 4.3 Perhitungan Rasio Derajat Desentralisasi 22 Kabupaten/Kota Se- Provinsi Nusa Tenggara Timur Tahun 2017-2021.....	74
Tabel 4.4 Perhitungan Rasio Ketergantungan Keuangan Daerah 22 Kabupaten/Kota Se-Provinsi Nusa Tenggara Timur Tahun 2017-2021	76
Tabel 4.5 Rasio Alokasi Belanja Modal Daerah 22 Kabupaten/Kota Se-Provinsi Nusa Tenggara Timur Tahun 2017-2021 .....	78
Tabel 4.6 Hasil Analisis Statistik Deskriptif .....	80
Tabel 4.7 Hasil Regresi Common Effect Model (CEM) .....	83
Tabel 4.8 Hasil Regresi Fixed Effect Model (FEM) .....	83
Tabel 4.9 Hasil Regresi Data Panel Rando Effect Model (REM) .....	84
Tabel 4.10 Hasil Uji Chow .....	84
Tabel 4.11 Uji Hausman .....	85
Tabel 4.12 Uji Lagrange Multiplier .....	86
Tabel 4.13 Hasil Regresi Random Effect Model .....	87
Tabel 4.14 Hasil Uji Multikolinearitas .....	89
Tabel 4.15 Hasil Uji Heterokedastisitas .....	90
Tabel 4. 16 Hasil Uji Autokorelasi .....	92

Tabel 4.17 Hasil Uji Hipotesis Secara Simultan Random Effect Model .....	92
Tabel 4.18 Hasil Uji Hipotesis Secara Parsial Random Effect Model.....	93
Tabel 4.19 Hasil Uji Koefisien Determinasi (R <sup>2</sup> ) Random Effect Model .....	95



## DAFTAR GAMBAR

	<b>Halaman</b>
Gambar 2.1 Kerangka Pikir Penelitian .....	44
Grafik 4.1 Rasio Kemandirian Keuangan Daerah .....	73
Grafik 4.2 Perhitungan Rasio Derajat Desentralisasi 22 Kabupaten/Kota Se- Provinsi Nusa Tenggara Timur Tahun 2017-2021 .....	75
Grafik 4.3 Perhitungan Rasio Ketergantungan Keuangan Daerah 22 Kabupaten/Kota Se-Provinsi Nusa Tenggara Timur Tahun 2017-2021 .....	77
Grafik 4.4 Rasio Alokasi Belanja Modal Daerah 22 Kabupaten/Kota Se-Provinsi Nusa Tenggara Timur Tahun 2017-2021 .....	79
Grafik 4.5 Hasil Uji Normalitas .....	91