

**ANALISIS SEKTOR UNGGULAN
PENDEKATAN STATIS DAN DINAMIS DALAM
MENUNJANG PERTUMBUHAN EKONOMI DI
KABUPATEN SIKKA**



SKRIPSI

Sebagai Persyaratan

Mencapai Derajat Strata Satu (S1)

Program Studi Ekonomi Pembangunan

Oleh

Maria Helena Karmadina

NIM:31120020

**PROGRAM STUDI EKONOMI PEMBANGUNAN
FAKULTAS EKONOMIKA DAN BISNIS
UNIVERSITAS KATOLIK WIDYA MANDIRA
KUPANG
2024**

LEMBAR PENGESAHAN
**ANALISIS SEKTOR UNGGULAN PENDEKATAN STATIS
DAN DINAMIS DALAM MENUNJANG PERTUMBUHAN
EKONOMI DI KABUPATEN SIKKA**


Oleh
Maria Helena Karmadina
NIM:31120020


Telah Disetujui

Oleh

Dosen Pembimbing I


Dosen Pembimbing II


Dr.M.E.Perseveranda, SE.,M.Si
NIDN :08190667703
Tanggal: 1/7/2024


Adrianus Ketmoen, SE.,MM
NIDN :0812098901
Tanggal: 1/7/2024

Mengetahui

Ketua Program Studi
Ekonomi Pembangunan


Adrianus Ketmoen, SE.,MM
NIDN :0812098901
Tanggal: 1/7/2024

LEMBAR PERSETUJUAN

Skripsi ini telah diterima dan disahkan dengan baik oleh panitia penguji Skripsi pada Program Studi Ekonomi Pembangunan, Fakultas Ekonomika dan Bisnis, Universitas Katolik Widya Mandira yang diselenggarakan pada:

Hari/Tanggal : Selasa, 25 Juni 2024

Tempat : Conference Room

Jam : 12.00-13.30 WITA


Atas Nama : Maria Helena Karmadina

Nim : 31120020

Dinyatakan : **LULUS**

PANITIA PENGUJI SKRIPSI

1. Ketua : Dr.M.E.Persevernada,SE,M.Si
2. Sekretaris : Adrianus Ketmoen,SE,MM
3. Penguji I : Dr.Simon Sia Niha, SE,M.Si
4. Penguji II : Enike T. Yustin Dima,SE,ME
5. Penguji III : Dr.M.E.Persevernada,SE,M.Si



MENGETAHUI

Dekan Fakultas
Ekonomika dan Bisnis


Dr.M.E.Perseveranda, SE.,M.Si
NIDN:08190667703

Ketua Program Studi
Ekonomi Pembangunan


Adrianus Ketmoen, SE.,MM
NIDN:0812098901

PERNYATAAN ORISINALITAS

Yang bertanda tangan di bawah ini :

Nama Mahasiswa : Maria Helena Karmadina

No Registrasi : 31120020

Fakultas/Program Studi : Fakultas Ekonomika Dan Bisnis
Ekonomi Pembangunan

Dengan ini menyatakan bahwa skripsi yang berjudul :

ANALISIS SEKTOR UNGGULAN PENDEKATAN STATIS DAN DINAMIS DALAM MENUNJANG PERTUMBUHAN EKONOMI DI KABUPATEN SIKKA

Adalah benar – benar karya saya sendiri dan apabila dikemudian hari ditemukan unsur-unsur plagiarisme, maka saya bersedia diproses sesuai dengan peraturan perundang-undangan yang berlaku.

Kupang, Juli 2024



Maria Helena Karmadina

MOTTO DAN PERSEMBAHAN

MOTTO

Matius 21:22

“Dan apa saja yang kamu minta dalam doa dengan penuh kepercayaan, kamu akan menerimanya”

PERSEMBAHAN

Sebagai ungkapan terima kasih, Skripsi ini saya persembahkan kepada:

1. Tuhan Yesus dan Bunda Maria yang telah menyertai setiap langkah perjuangan saya sampai pada tahap ini.
2. Kedua orang tua terhebat Bapak Yosefus dan Mama Theresia, yang selalu berjuang dan memeberikan kasih sayang yang tiada batasnya serta dukungan untuk saya sampai pada tahap ini.
3. Untuk diri sendiri yang sudah bertahan dan berjuang sampai pada tahap ini.
4. Kedua Adik tercinta Leing dan Marson.
5. Almamater tercinta Universitas Katolik Widya Mandira Kupang.

ABSTRACT

Research with the title "*Analysis of Leading Sectors, Static and Dynamic Approaches in Supporting Economic Growth in Sikka Regency*". Under the guidance of Supervisor I, Mrs. Dr. M.E. Persevernada, SE, M. Si and Supervisor II, Mr. Adrianus Ketmoen, SE, MM with the research title "*Analysis of Leading Sectors, Static and Dynamic Approaches in Supporting Economic Growth in Sikka Regency*"

The aim of this research is to find out: (1) The leading sectors of static and dynamic approaches in supporting economic growth in Sikka Regency from 2019-2023. (2) Sectors that have specialization advantages in Sikka Regency from 2019-2023. (3) Sectors that have competitive advantages in Sikka Regency from 2019-2023. (4) Sectors that have a significant contribution in supporting economic growth in Sikka Regency based on the Static and Dynamic Approach from 2019-2023. This research uses secondary data obtained from the Central Statistics Agency of Sikka Regency and East Nusa Tenggara Province in 2019-2023. For the data analysis process, LQ (Location Quotient) analysis is used which is divided into 2 approaches, namely static or SLQ (Static Location Quotient), and dynamic approach DLQ (Dynamic Location Quotient), Shift Share analysis, and Klassen Typology analysis. In this research the data is processed using Microsoft Excel tools

The results of this research show that in Sikka Regency in 2019-2023 there are 9 leading sectors with a static approach and 9 leading sectors with a dynamic approach, namely: Agriculture, Forestry and Fisheries Sector; Mining and Quarrying Sector; Processing Industry Sector; Electricity and Gas Procurement Sector; Procurement Sector Water; Waste Management, Waste and Recycling, Transportation and Warehousing Sector; Food and Drink Accommodation Provision Sector; Education Services Sector; Corporate Services Sector; Real Estate Sector; Government Administration Sector; Defense and Mandatory Social Security, and Other Services. Based on the shift share analysis, there are 7 sectors that have specialization advantages and 8 sectors that have competitive advantages in Sikka Regency in 2019-2023, namely: Agriculture, Forestry and Fisheries Sector; Mining and Quarrying Sector; Processing Industry Sector; Electricity and Gas Procurement Sector; Water Procurement Sector; Waste Management, Waste and Recycling, Wholesale Trade Sector; Car and Motorcycle Repair; Information and Communication Sector; Financial Services and Insurance Sector; Real Estate Sector; Corporate Services Sector, Government Administration Sector; Defense and Mandatory Social Security, and Other Services, Health Services and Social Activities Sector, and Other Services Sector. Based on the Klassen Typology Analysis, there are 5 sectors that are leading sectors with the classification $SLQ > 1$ and $DLQ > 1$ which have a significant contribution in supporting economic growth in Sikka Regency from 2019-2-2023, namely: Agriculture, Forestry and Fisheries Sector; Mining Sector and Quarrying, Processing Industry Sector; Electricity and Gas Sector; and Education Services Sector

Keywords: Leading Sector, Location Quotient, Shift Share, Klassen Typology and Economic Growth

ABSTRAKSI

Penelitian dengan judul” **Analisis Sektor Unggulan Pendekatan Statis dan Dinamis Dalam Menunjang Pertumbuhan Ekonomi Di Kabupaten Sikka**”.

Dibawah bimbingan Dosen Pembimbing I Ibu Dr.M.E.Persevernada,SE,M.Si dan Dosen Pembimbing II Bapak Adrianus Ketmoen, SE,MM dengan judul penelitian “Analisis Sektor Unggulan Pendekatan Statis dan Dinamis Dalam Menunjang Pertumbuhan Ekonomi Di Kabupaten Sikka

Tujuan dalam penelitian ini untuk mengetahui: (1) Sektor unggulan pendekatan statis dan dinamis dalam menunjang pertumbuhan ekonomi di Kabupaten Sikka dari tahun 2019-2023. (2) Sektor yang memiliki keunggulan Spesialisasi di Kabupaten Sikka dari tahun 2019-2023. (3) Sektor yang memiliki keunggulan Kompetitif di Kabupaten Sikka dari tahun 2019-2023. (4) Sektor yang mempunyai kontribusi signifikan dalam menunjang pertumbuhan ekonomi di Kabupaten Sikka berdasarkan Pendekatan Statis dan Dinamis dari tahun 2019-2023. Penelitian ini menggunakan data sekunder yang diperoleh dari Badan Pusat Statistik Kabupaten Sikka dan Provinsi Nusa Tenggara Timur tahun 2019-2023.Untuk proses analisis data menggunakan analisis LQ(*Location Quotient*) yang terbagi dalam 2 pendekatan yaitu statis atau SLQ (*Static Location Quotient*), dan pendekatan dinamis DLQ(*Dynamic Location Quotient*), analisis *Shift Share*, dan analisis Tipologi *Klassen*.Dalam penelitian ini data yang diolah menggunakan perangkat *Microsoft Excel*

Hasil penelitian ini menunjukkan di Kabupaten Sikka tahun 2019-2023 terdapat 9 sektor unggulan pendekatan statis dan 9 sektor unggulan pendekatan dinamis yaitu: Sektor Pertanian,Kehutanan,dan Perikanan, Sektor Pertambangan dan Penggalian, Sektor Industri Pengolahan, Sektor Pengadaan Listrik dan Gas, Sektor Pengadaan Air, Pengelolaan Sampah,Limbah dan Daur Ulang, Sektor Transportasi dan Pergudangan, Sektor Penyediaan Akomodasi Makan dan Minum,Sektor Jasa Pendidikan,Sektor Jasa Perusahaan, Sektor Real Estate, Sektor Administrasi Pemerintahan,Pertahanan dan Jaminan Sosial Wajib, dan Jasa Lainnya. Berdasarkan analisis *shift share* terdapat 7 sektor yang memiliki keunggulan spesialisasi dan 8 sektor yang memiliki keunggulan kompetitif di Kabupaten Sikka tahun 2019-2023 yaitu: Sektor Pertanian,Kehutanan,dan Perikanan, Sektor Pertambangan dan Penggalian. Sektor Industri Pengolahan, Sektor Pengadaan Listrik dan Gas, Sektor Pengadaan Air, Pengelolaan Sampah,Limbah dan Daur Ulang,Sektor Perdagangan Besar, Reparasi Mobil dan Sepeda Motor, Sektor Informasi dan Komunikasi, Sektor Jasa Keuangan dan Asuransi,Sektor Real Estate, Sektor Jasa Perusahaan, Sektor Administrasi Pemerintahan,Pertahanan dan Jaminan Sosial Wajib, dan Jasa Lainnya, Sektor Jasa Kesehatan dan Kegiatan Sosial, dan Sektor Jasa Lainnya. Berdasarkan Analisis Tipologi *Klassen* terdapat 5 sektor yang menjadi sektor unggulan dengan klasifikasi $SLQ > 1$ dan $DLQ > 1$ yang mempunyai kontribusi signifikan dalam menunjang pertumbuhan ekonomi di Kabupaten Sikka dari tahun 2019-2-2023 yaitu: Sektor Pertanian,Kehutanan,dan Perikanan, Sektor Pertambangan dan Penggalian, Sektor Industri Pengolahan, Sektor Listrik dan gas, dan Sektor Jasa Pendidikan

Kata Kunci: Sektor Unggulan, *Location Quotient*, *Shift Share*, Tipologi *Klassen* dan Pertumbuhana Ekonomi

KATA PENGANTAR

Puji dan syukur penulis panjatkan kepada Tuhan Yesus dan Bunda Maria yang selalu senantiasa menuntun dan menopang penulis sepanjang hidupnya dan hingga saat ini penulis dapat menyelesaikan penulisan skripsi yang berjudul “Analisis Sektor Unggulan Statis Dan Dinamis Dalam Menunjang Pertumbuhan Ekonomi Di Kabupaten Sikka”. Adapun tujuan dari penulisan skripsi ini adalah untuk memenuhi salah satu persyaratan kelulusan dalam meraih gelar sarjana S1 Program Studi Ekonomi Pembangunan, Fakultas Ekonomika dan Bisnis Pada Universitas Katolik Widya Mandira.

Penyusunan Skripsi ini penelitian ini dapat terlaksana dengan baik berkat dukungan dari banyak pihak. Untuk itu pada kesempatan ini penulis mengucapkan limpah terima kasih kepada:

1. Pater Dr. Philipus Tule, SVD sebagai Rektor Universitas Katolik Widya Mandira Kupang
2. Ibu Dr. M.E. Perseveranda, SE.,M.Si selaku Dekan Fakultas Ekonomika dan Bisnis Universitas Katolik Widya Mandira Kupang
3. Bapak Adrianus Ketmoen, SE.,MM selaku Ketua Program Studi Ekonomi Pembangunan Universitas Katolik Widya Mandira Kupang dan dosen pembimbing kedua yang telah rela meluangkan waktu untuk membantu dan membimbing penulis dalam menyelesaikan penyusunan skripsi ini.
4. Ibu Dr. M.E. Perseveranda, SE.,M.Si selaku dosen pembimbing satu yang telah rela meluangkan waktu untuk membantu dan membimbing penulis

dalam menyelesaikan penyusunan skripsi ini sekaligus juga selaku Pembimbing Akademik yang selalu membimbing dan memberikan solusi kepada penulis selama kuliah.

5. Semua Dosen Fakultas Ekonomika dan Bisnis dan segenap civitas akademik Universitas Katolik Widya Mandira Kupang yang telah memberikan arahan serta solusi kepada penulis selama masa kuliah.
6. Orang tua tercinta Bapak Yosefus, Mama Theresia, Oma Maria Hildegonda, Adik Leing dan Marson, serta seluruh keluarga besar yang tidak dapat penulis sebutkan satu persatu, yang selalu mendoakan dan memberikan dukungan kepada penulis selama masa penyusunan skripsi ini.
7. Teman-teman saya tercinta Ka Pingkan, Defi, Yollan, Dhea, Ayya, Cinda, Thrisna, Any, Virgin, Osny dan Ar yang telah memberi semangat dan dukungan kepada penulis dalam penyelesaian penyusunan skripsi.
8. Teman-teman seperjuangan tahun 2020 Ekonomi Pembangunan yang telah memberikan semangat dan dukungan kepada penulis.
9. Semua pihak yang tidak bisa penulis sebutkan satu-persatu yang telah membantu penulis baik langsung maupun tidak langsung dalam menyelesaikan penyusunan skripsi ini.

Walaupun demikian penulis menyadari bahwa penulis merupakan manusia yang tidak pernah luput dari kesalahan, oleh sebab itu penulis sadar bahwa skripsi ini masih jauh dari kata sempurna. Untuk itu penulis sangat mengharapkan kritik dan saran yang membangun demi kesempurnaan

penulisan skripsi ini. Akhir kata semoga proposal ini bermanfaat bagi kita semua terutama bagi Program Studi Ekonomi Pembangunan tercinta.

Kupang, Juni 2024

Penulis

DAFTAR ISI

	Halaman
HALAMAN JUDUL	i
LEMBAR PENGESAHAN	ii
LEMBAR PERSETUJUAN	iii
LEMBAR PERNYATAAN	iv
MOTTO DAN PERSEMBAHAN	v
ABSTRACK	vi
ABSTRAKSI	vii
KATA PENGANTAR	viii
DAFTAR ISI	xi
DAGTAR TABEL	xiv
DAFTAR GAMBAR	xvi
BAB I PENDAHULUAN	1
1.1 Latar Belakang	1
1.2 Rumusan Masalah Penelitian	9
1.3 Tujuan Penelitian	10
1.4 Manfaat Penelitian	10
BAB II TINJAUAN PUSTAKA DAN KERANGKA PEMIKIRAN	
TEORITIS	12
2.1 Tinjauan Pustaka	12
2.1.1 Teori Pertumbuhan Ekonomi	12
2.1.2 Teori Pertumbuhan Ekonomi Klasik.....	13
2.1.3 Teori Pertumbuhan Neo-Klasik	15
2.1.4 Teori Schumpeter	15
2.1.5 Teori Harrod-Domar	16
2.1.6 Teori Pertumbuhan Ekonomi Regional.....	17
2.1.7 Teori Basis Ekonomi.....	24
2.1.8 Sektor Unggulan dan Kriteria Penentu Sektor Unggulan	26
2.1.9 Produk Domestik Regional Bruto (PDRB).....	29
2.2 Penelitian Terdahulu	31

2.3 Kerangka Pemikiran Teoritis	39
BAB III METODE PENELITIAN	42
3.1 Tempat dan Waktu Penelitian.....	42
3.2 Definisi Operasional dan Pengukuran Variabel	42
3.3 Jenis dan Sumber Data.....	45
3.3.1 Jenis Data.....	45
3.3.2 Sumber Data	46
3.4 Populasi dan Sampel.....	47
3.4.1 Populasi.....	47
3.4.2 Sampel	47
3.5 Metode Pengumpulan Data.....	47
3.6 Teknik Analisis.....	48
BAB IV GAMBARAN UMUM OBYEK PENELITIAN	55
4.1 Gambaran Umum Kabupaten Sikka.....	55
4.1.1 Keadaan Geografis	55
4.1.2 Wilayah Administrasi	56
4.1.3 Demografis	57
4.1.4 Topografis.....	57
4.1.5 Iklim	58
4.2 Tinjauan Ekonomi Kabupaten Sikka.....	58
4.2.1 Produk Domestik Regional Bruto Kabupaten Sikka.....	59
4.2.2 Pertumbuhan Ekonomi Kabupaten Sikka	60
BAB V HASIL DAN PEMBAHASAN	61
5.1 Hasil Penelitian.....	61
5.1.1 Gambaran Pertumbuhan Ekonomi Kabupaten Sikka.....	61
5.1.2 Peranan Produk Domestik Regional Bruto Menurut Lapangan Usaha	64
5.2 Hasil Analisis Data	90
5.2.1 Hasil Analisis <i>Location Quotient</i>	90
5.2.1.1 Sektor Unggulan Yang Terdapat di Kabupaten Sikka Pendekatan Statis.....	91

5.2.1.2 Sektor Unggulan Yang Terdapat di Kabupaten Sikka	
Pendekatan Dinamis	98
5.2.2 Hasil Analisis Tipologi <i>Klassen</i>	104
5.2.3 Hasil Analisis <i>Shift Share</i>	112
5.2.3.1 Sektor Yang Memiliki Keunggulan Spesialisasi	
di Kabupaten Sikka	120
5.2.3.2 Sektor Yang Memiliki Keunggulan Kompetitif	
di Kabupaten Sikka	126
BAB VI PENUTUP	135
6.1 Kesimpulan.....	135
6.2 Saran.....	137
DAFTAR PUSTAKA.....	141
LAMPIRAN.....	143

DAFTAR TABEL

Halaman

Tabel 1.1	Produk Domestik Regional Bruto Atas Dasar Harga Konstan Menurut Lapangan Usaha Kabupaten Sikka (Miliar Rupiah) 2019-2023.....	4
Tabel 1.2	Pertumbuhan Ekonomi (Persen) Kabupaten Sikka Tahun 2019-2023	6
Tabel 1.3	Kontribusi PDRB Kabupaten Sikka Atas Dasar Harga Berlaku Menurut Lapangan Usaha (Persen) Tahun 2019-2022	7
Tabel 2.1	Penelitian Terdahulu.....	31
Tabel 3.1	Klasifikasi Tipologi <i>Klassen</i>	54
Tabel 4.1	Kecamatan di Kabupaten Sikka Luas Wilayah Jumlah Desa/Kelurahan	56
Tabel 5.1	Pertumbuhan Ekonomi Kabupaten Sikka Atas Dasar Harga Konstan Menurut Lapangan Usaha (Persen) Tahun 2019-2023	61
Tabel 5.2	Hasil Perhitungan <i>Static Location Quotinet</i> (SLQ) Kabupaten Sikka Tahun 2019-2023.....	91
Tabel 5.3	Hasil Perhitungan <i>Dynamic Location Quotinet</i> (SLQ) Kabupaten Sikka Tahun 2019-2023.....	99
Tabel 5.4	Rata-rata SLQ dan DLQ Kabupaten Sikka Tahun 2019-2023	104
Tabel 5.5	Klasifikasi Sektor Unggulan SLQ dan DLQ Kabupaten Sikka Berdasarkan Tipologi <i>Klassen</i>	105
Tabel 5.6	PDRB Kabupaten Sikka dan Provinsi Nusa Tenggara Timur (Miliar Rupiah) Tahun 2019 dan 2023	113

Tabel 5.7 Rasio Pertumbuhan Pendapatan Kabupaten Sikka Tahun 2019 dan Tahun 2023	117
Tabel 5.8 Hasil Perhitungan Regional Share (Nij) Kabupaten Sikka	118
Tabel 5.9 Hasil Perhitungan <i>Proportional Shift</i> (Mij) Kabupaten Sikka	121
Tabel 5.10 Hasil Perhitungan <i>Differential Shift</i> (Cij) Kabupaten Sikka	127

DAFTAR GAMBAR

	Halaman
Gambar 2.1 Kerangka Pemikiran Teoritis.....	41
Gambar 4.1 Peta Wilayah Kabupaten Sikka	55
Gambar 4.2 PDRB Pertumbuhan Kabupaten Sikka ADHB dan ADHK Tahun 2019-2023	59
Gambar 5.1 Peranan Lapangan Usaha Pertanian, Kehutanan, dan perikanan terhadap PDRB Kabupaten Sikka (Persen), Tahun 2019 – 2023.....	65
Gambar 5.2 Peranan Lapangan Usaha Pertambangan dan Penggalian terhadap PDRB Kabupaten Sikka (Persen), Tahun 2019 – 2023.....	67
Gambar 5.3 Peranan Lapangan Usaha Industri Pengolahan terhadap PDRB Kabupaten Sikka (Persen), Tahun 2019 – 2023	68
Gambar 5.4 Peranan Lapangan Usaha Pengadaan Listrik dan Gas terhadap PDRB Kabupaten Sikka (Persen), Tahun 2019 – 2023.....	70
Gambar 5.5 Peranan Lapangan Usaha Pengadaan Air,PengelolaanSampah,Limbah dan Daur Ulang terhadap PDRB Kabupaten Sikka (Persen), Tahun 2019 – 2023	71
Gambar 5.6 Peranan Lapangan Usaha Konstruksi terhadap PDRB Kabupaten Sikka (Persen), Tahun 2019 – 2023	73
Gambar 5.7 Peranan Lapangan Usaha Perdagangan Besar dan Eceran; Reparasi Mobil dan Sepeda Motor terhadap PDRB Kabupaten Sikka (Persen), Tahun 2019 – 2023	74
Gambar 5.8 Peranan Lapangan Usaha Transportasi dan Pergudangan terhadap PDRB Kabupaten Sikka (Persen), Tahun 2019 – 2023	76
Gambar 5.9 Peranan Lapangan Usaha Penyediaan Akomodasi dan Makan Minum terhadap PDRB Kabupaten Sikka (Persen), Tahun 2019 – 2023.....	77
Gambar 5.10 Peranan Lapangan Usaha Informasi dan Komunikasi terhadap PDRB Kabupaten Sikka (Persen), Tahun 2019 – 2023	79
Gambar 5.11 Peranan Lapangan Usaha Jasa Keuangan dan Asuransi terhadap PDRB Kabupaten Sikka (Persen), Tahun 2019 – 2023	80

Gambar 5.12 Peranan Lapangan Usaha Real Estate terhadap PDRB Kabupaten Sikka (Persen), Tahun 2019 – 2023	82
Gambar 5.13 Peranan Lapangan Jasa Perusahaan terhadap PDRB Kabupaten Sikka (Persen), Tahun 2019 – 2023Usaha	83
Gambar 5.14 Peranan Lapangan Usaha Administrasi Pemerintahan, Pertahanan dan Jaminan Sosial Wajib terhadap PDRB Kabupaten Sikka (Persen), Tahun 2019 – 2023	85
Gambar 5.15 Peranan Lapangan Usaha Pendidikan terhadap PDRB Kabupaten Sikka (Persen), Tahun 2019 – 2023	86
Gambar 5.16 Peranan Lapangan Usaha Jasa Kesehatan dan Kegiatan Sosial terhadap PDRB Kabupaten Sikka (Persen), Tahun 2019 – 2023.....	87
Gambar 5.17 Peranan Lapangan Usaha terhadap Jasa Lainnya PDRB Kabupaten Sikka (Persen), Tahun 2019 – 2023	89