

**PENGARUH PENGELUARAN PEMERINTAH
SEKTOR KESEHATAN DAN PENDIDIKAN
TERHADAP INDEKS PEMBANGUNAN MANUSIA
DI PROVINSI NUSA TENGGARA TIMUR**



SKRIPSI

Untuk Memenuhi Persyaratan
Mencapai Derajat Strata Satu (S1)

Program Studi Ekonomi Pembangunan

Oleh

Febriyanti Elvira Maristo Hibo
NIM : 31120037


**PROGRAM STUDI EKONOMI PEMBANGUAN
FAKULTAS EKONOMIKA DAN BISNIS
UNIVERSITAS KATOLIK WIDYA MANDIRA
KUPANG
2024**

SKRIPSI
PENGARUH PENGELUARAN PEMERINTAH
SEKTOR KESEHATAN DAN PENDIDIKAN
TERHADAP INDEKS PEMBANGUNAN MANUSIA
DI PROVINSI NUSA TENGGARA TIMUR


Oleh
Febriyanti Elvira Maristo Hibo
NIM: 31120037

Telah Disetujui
Oleh


Dosen Pembimbing I


Dr. Stanis Man, SE, M.Si
NIDN : 0815086402
Tanggal : 1/08/2024

Dosen Pembimbing II


Eniké T. Yustin Dima, SE, ME
NIDN : 0806087901
Tanggal : 1/08/2024

Mengetahui
Ketua Program Studi
Ekonomi Pembangunan


Adrianus Ketmoen, SE, MM
NIDN : 0812098901
Tanggal : 08/08/2024

LEMBARAN PERSETUJUAN

Skripsi ini telah disetujui dan diterima dengan baik oleh Panitia Ujian Skripsi pada Program Studi Ekonomi Pembangunan, Fakultas Ekonomika dan Bisnis, Universitas Katolik Widya Mandira Kupang, yang diselenggarakan pada :

Hari/Tanggal : Sabtu, 8 Juni 2024

Jam : 11.30 -12.30 WITA

Tempat : *Conference Room*

Atas Nama : Febriyanti Elvira Maristo Hibo

No. Registrasi : 31120037


Dinyatakan : **LULUS**

PANITIA PENGUJI SKRIPSI

- | | | |
|----------------|---------------------------------|---------|
| 1. Ketua | : Dr. Stanis Man, SE,M.Si | (.....) |
| 2. Sekretaris | : Enike Tje Yustin Dima, SE, ME | (.....) |
| 3. Penguji I | : Daniel Taolin, SE,M.Si | (.....) |
| 4. Penguji II | : Adrianus Ketmoen, SE, MM | (.....) |
| 5. Penguji III | : Dr. Stanis Man, SE,M.Si | (.....) |


MENGETAHUI:

Dekan
Fakultas Ekonomika dan Bisnis



Dr. M. E. Perseveranda, SE, M.Si
NIDN: 0819066703

Ketua Program Studi
Ekonomi pembangunan



Adrianus Ketmoen, SE, MM
NIDN: 0812098901

PERNYATAAN ORISINALITAS

Yang bertanda tangan di bawah ini :

Nama Mahasiswa : Febriyanti Elvira Maristo Hibo

No Registrasi : 31120037

Fakultas/Program Studi : Fakultas Ekonomika Dan Bisnis/ Program Studi Ekonomi
Pembangunan

Dengan ini menyatakan bahwa skripsi yang berjudul :

PENGARUH PENGELUARAN PEMERINTAH SEKTOR KESEHATAN DAN PENDIDIKAN TERHADAP INDEKS PEMBANGUNAN MANUSIA DI PROVINSI NUSA TENGGARA TIMUR

Adalah benar – benar karya saya sendiri dan apabila dikemudia hari ditemukan unsur-unsur plagiarisme, maka saya bersedia diproses sesuai dengan peraturan perundang-undangan yang berlaku.

Kupang, 29 Juli 2024



Febriyanti Elvira Maristo Hibo

MOTTO

" Serahkanlah Perbuatanmu Kepada TUHAN, Maka Terlaksanalah Segala Rencanamu"

(Amsal 16:3)

" Janganlah takut jatuh, karena yang tidak pernah memanjatlah yang tidak pernah jatuh. Jangan takut gagal, karena yang tidak pernah gagal hanyalah orang-orang yang tidak pernah melangkah, dan jangan takut salah, karena dengan kesalahan yang pertama kita dapat menambah pengetahuan untuk mencari jalan yang benar pada langkah yang kedua"

(Buya Hamka)

PERSEMBAHAN

Dengan penuh rasa syukur Kepada Tuhan Yesus dan Bunda Maria. Saya persembahkan skripsi ini kepada Kedua Orang Tua tercinta, Bapa Supriyadi Bertolomeus Ban, dan Mama Damaris Ratu Kale yang dengan tulus selalu mendoakan dan mendukung saya. Kedua adik tercinta, Meylania Hibo, dan Putri Dinata Hibo, serta teman-teman seperjuangan yang telah bersama-sama menemani penulis selama masa perkuliahan hingga pada titik ini. Terakhir skripsi ini saya persembahkan untuk diri sendiri yang sudah berjuang dan bertahan di tengah cobaan yang berusaha untuk menjatuhkan.

Almamaterku tercinta "Universitas Katolik Widya Mandira Kupang

ABSTRAK

Penelitian ini ditulis oleh Febriyanti Elvira Maristo Hibo (31120037), Program Studi Ekonomi Pembangunan, dibawah bimbingan Bapak Dr. Stanis Man, SE, M.Si sebagai pembimbing I, dan Ibu Enike T. Yustin Dima, SE, ME sebagai pembimbing II, dengan judul penelitian “Pengaruh Pengeluaran Pemerintah Sektor Kesehatan dan Pendidikan Terhadap Indeks Pembangunan Manusia di Provinsi Nusa Tenggara Timur”.

Penelitian ini bertujuan untuk mengetahui gambaran pengeluaran pemerintah sektor kesehatan dan pendidikan terhadap indeks pembangunan manusia di provinsi Nusa Tenggara Timur secara deskriptif, dan untuk mengetahui pengaruh secara simultan dan parsial antara pengeluaran pemerintah sektor kesehatan dan pendidikan terhadap indeks pembangunan manusia di provinsi Nusa Tenggara Timur secara statistik. Penelitian ini bersifat kuantitatif dengan bersumber pada data sekunder yang diperoleh dari data alokasi belanja pemerintah sektor kesehatan dan pendidikan pada Badan Perencanaan Pembangunan, Penelitian dan Pengembangan Daerah Provinsi Nusa Tenggara Timur.

Populasi dalam penelitian ini adalah keseluruhan data alokasi belanja pemerintah sektor kesehatan dan pendidikan yang diambil berdasarkan jangka waktu. Sampel yang digunakan dalam penelitian ini adalah data alokasi pemerintah sektor kesehatan dan pendidikan selama 20 tahun terakhir (2004-2023). Data yang dikumpulkan kemudian diolah menggunakan program E-Views 12, untuk melihat hasil statistik deskriptif, regresi linier berganda, uji asumsi klasik, uji hipotesis, dan uji determinasi (R^2).

Hasil uji parsial menunjukkan bahwa Variabel Pengeluaran Pemerintah Sektor Kesehatan (X_1) berpengaruh positif tetapi tidak signifikan terhadap indeks pembangunan manusia di Provinsi Nusa Tenggara Timur yang ditunjukkan dengan nilai t hitung $< t$ tabel ($0,2944494 < 173406$) dan nilai *prob (signifikansi)* sebesar $0,7722 > 0,05$, Variabel Pengeluaran Pemerintah Sektor pendidikan (X_2) berpengaruh negatif tetapi signifikan terhadap indeks pembangunan manusia di Provinsi Nusa Tenggara Timur yang ditunjukkan dengan nilai t hitung $< t$ tabel ($-2,314956 < 173406$) nilai *prob (signifikansi)* sebesar $0,00342 < 0,05$.

Hasil uji simultan menunjukkan nilai F -hitung sebesar $4,684081 > F$ tabel sebesar $4,4196$ dengan *Prob (F-statistic)* sebesar $0,025041 < 0,05$ maka dapat disimpulkan bahwa variabel Pengeluaran Pemerintah Sektor Kesehatan (X_1) dan Variabel Pengeluaran Pemerintah Sektor pendidikan (X_2) berpengaruh positif dan signifikan secara simultan terhadap indeks pembangunan manusia di Provinsi Nusa Tenggara Timur. Nilai koefisien determinasi pada penelitian ini adalah sebesar 29% atau 29%, sedangkan sisanya 81% dipengaruhi oleh variabel lain yang tidak dimasukkan dalam penelitian ini.

Diharapkan agar peneliti selanjutnya dapat menambahkan variabel-variabel lain yang dapat mempengaruhi IPM di Provinsi Nusa Tenggara Timur, agar dapat memberikan hasil yang lebih baik lagi.

Kata Kunci : Indeks Pembangunan Manusia, Pengeluaran Pemerintah Sektor Kesehatan, Pengeluaran Pemerintah Sektor Pendidikan.

ABSTRACT

This research was written by Febriyanti Elvira Maristo Hibo (31120037), Development Economics Study Program, under the guidance of Mr. Dr. Stanis Man, SE, M.Si as supervisor I, and Mrs. Enike T. Yustin Dima, SE, ME as supervisor II, with the research title "The Influence of Government Expenditures in the Health and Education Sector on the Human Development Index in East Nusa Tenggara Province". This research aims to determine the picture of government spending in the health and education sectors on the human development index in East Nusa Tenggara province descriptively, and to determine the simultaneous and partial influence of government spending in the health and education sectors on the human development index in East Nusa Tenggara province statistically. This research is quantitative in nature, sourced from secondary data obtained from data on government spending allocations for the health and education sectors at the Regional Development Planning, Research and Development Agency for East Nusa Tenggara Province.

The population in this study is all government spending allocation data for the health and education sectors taken based on time period. The sample used in this research is government allocation data for the health and education sectors for the last 20 years (2004-2023). The data collected was then processed using the E-Views 12 program, to see the results of descriptive statistics, multiple linear regression, classical assumption tests, hypothesis tests, and determination tests (R^2).

The partial test results show that the Health Sector Government Expenditure Variable (X_1) has a positive but not significant effect on the human development index in East Nusa Tenggara Province as indicated by the calculated t value $< t$ table ($0.2944494 < 173406$) and the prob (significance) value of $0.7722 > 0.05$, Government Expenditure Variable Education sector (X_2) has a negative but significant effect on the human development index in East Nusa Tenggara Province as indicated by the calculated t value $< t$ table ($-2.314956 < 173406$) prob value (significance) of $0.00342 < 0.05$.

Simultaneous test results show an F -count value of $4.684081 > F$ table of 4.4196 with a Prob (F -statistic) of $0.025041 < 0.05$, so it can be concluded that the Health Sector Government Expenditure variable (X_1) and the Education Sector Government Expenditure Variable (X_2) has a positive and significant effect simultaneously on the human development index in East Nusa Tenggara Province. The coefficient of determination in this study was 0.369% or 36.9% , while the remaining 63.1% was influenced by other variables not included in this study.

It is hoped that future researchers can add other variables that can influence the HDI in East Nusa Tenggara Province, so that they can provide even better results.

Keywords: Human Development Index, Government Expenditure in the Health Sector, Government Expenditure in the Education Sector.

KATA PENGANTAR

Puji dan Syukur penulis panjatkan kehadiran Tuhan Yang Maha Esa, atas berkat, rahmat, dan penyertaan-Nya penulis dapat menyelesaikan penyusunan skripsi dengan judul **“Pengaruh Pengeluaran Pemerintah Sektor Kesehatan Dan Pendidikan Terhadap Indeks Pembangunan Manusia Di Provinsi Nusa Tenggara Timur”**. Adapun tujuan penulisan skripsi ini yaitu untuk memenuhi salah satu persyaratan kelulusan dalam meraih gelar SI Program Studi Ekonomi Pembangunan, Fakultas Ekonomika dan Bisnis Pada Universitas Katolik Widya Mandira.

Penyusunan skripsi ini dapat terselesaikan dengan baik berkat doa dan dukungan dari banyak pihak. Untuk itu penulis mengucapkan terimakasih kepada :

1. Rektor Universitas Katolik Widya Mandira Pater Dr. Philipus Tule, SVD beserta staf dan jajaran yang telah memberikan kesempatan kepada penulis untuk menimba ilmu pada Fakultas Ekonomika dan Bisnis, Program Studi Ekonomi Pembangunan.
2. Ibu Dr. Maria E. Perseveranda, SE.,M.Si selaku Dekan Fakultas Ekonomika dan Bisnis, Universitas Katolik Widya Mandira.
3. Bapak Adrianus Ketmoen, SE., MM selaku Ketua Program Studi Ekonomi Pembangunan Universitas Widya Mandira.
4. Bapak Dr. Stanis Man, SE, M.Si selaku dosen pembimbing satu yang telah meluangkan waktu untuk membantu dan membimbing penulis dalam menyelesaikan penyusunan skripsi ini.

5. Ibu Enike T. Yustin Dima, SE, ME selaku dosen pembimbing dua yang juga telah meluangkan waktu untuk membantu dan membimbing penulis dalam menyelesaikan penyusunan skripsi ini.
6. Seluruh dosen Program Studi Ekonomi Pembangunan yang telah berkenan untuk mengajar dan berbagi ilmu kepada penulis selama masa perkuliahan.
7. Kedua orang tua tercinta, Bapa Supriyadi Bertolomeus Ban dan Mama Damaris Ratu Kale, kedua adikku Meylan Hibo dan Putri Hibo yang selalu memberikan dukungan, doa, semangat dan motivasi bagi penulis selama penyusunan skripsi ini.
8. Para sahabat dan saudara tak sedarah Margaretha Ndejeng, Ela Payong, Bela Kue, Ririn Sartika dan Anas Bibu yang senantiasa berbagi ilmu, berbagi cerita baik suka maupun duka, serta senantiasa membantu penulis dalam menyelesaikan penyusunan skripsi ini.
9. Ot7 Bangtan Sonyeondan (BTS) yang secara tidak langsung telah memberikan banyak motivasi bagi penulis melalui video, lagu, dan juga kata-kata motivasi sehingga menambah semangat penulis dalam mengerjakan skripsi.
10. Teman-teman seperjuangan angkatan 2020 Program Studi Ekonomi Pembangunan terkhususnya teman-teman kelas B, serta semua pihak yang tidak bisa penulis sebutkan satu per satu, yang juga telah memberikan dukungan, doa dan motivasi selama penulis menyelesaikan penyusunan skripsi ini.

Penulis menyadari bahwa skripsi ini masih jauh dari kata sempurna. Oleh karena itu penulis sangat mengharapkan kritik dan saran yang bersifat membangun, dalam rangka penyusunan skripsi ini. Akhir kata semoga skripsi ini dapat memberikan manfaat baik bagi penulis maupun bagi pembaca.

Kupang, Juli 2024

DAFTAR ISI

HALAMAN JUDUL	i
LEMBAR PENGESAHAN	ii
LEMBAR PERSETUJUAN	iii
PERNYTAAN.....	iv
MOTTO DAN PERSEMBAHAN.....	v
ABSTRAK	vi
<i>ABSTRACT</i>	<i>vii</i>
KATA PENGANTAR.....	viii
DAFTAR ISI.....	xi
DAFTAR TABEL	xiv
DAFTAR GAMBAR.....	xv
BAB I PENDAHULUAN	1
1.1 Latar Belakang	1
1.2 Rumusan Masalah	6
1.3 Tujuan dan Manfaat Penelitian	7
1.3.1 Tujuan Penelitian	7
1.3.2 Manfaat Penelitian	8
BAB II TINJAUAN PUSTAKA DAN KERANGKA PEMIKIRAN	
TEORITIS	9
2.1 Tinjauan Pustaka	9
2.1.1 Teori Pembangunan (<i>Development Theory</i>).....	9
2.1.2 Teori Pengeluaran Pemerintah (<i>Government Expenditure Theory</i>)	26

2.1.3	Pengeluaran Pemerintah Sektor Kesehatan.....	29
2.1.4	Pengeluaran Pemerintah Sektor Pendidikan	36
2.1.5	Hubungan Pengeluaran pemerintah Sektor Kesehatan Terhadap Indeks Pembangunan Manusia (IPM)	42
2.1.6	Hubungan Pengeluaran Pemerintah Sektor Pendidikan Terhadap Indeks Pembangunan Manusia (IPM).....	42
2.2	Penelitian Terdahulu	43
2.3	Kerangka Pemikiran Teoritis	47
2.4	Hipotesis Skripsi	49
BAB III METODE PENELITIAN		51
3.1	Tempat dan Waktu Penelitian	51
3.2	Definisi Operasional Variabel	51
3.3	Jenis dan Sumber Data	52
3.3.1	Jenis Data	52
3.3.2	Sumber Data	53
3.4	Populasi dan Sampel	53
3.4.1	Populasi	53
3.4.2	Sampel.....	53
3.5	Metode Pengumpulan Data.....	53
3.6	Teknik Analisis	54
3.6.1	Analisis Deskriptif Kuantitatif	54
3.6.2	Statistik Inferensial	54
BAB IV GAMBARAN UMUM OBYEK PENELITIAN		62
4.1	Profil Provinsi Nusa Tenggara Timur.....	62

4.2	Profil Badan Perencanaan Pembangunan Penelitian dan Pengembangan Daerah (Bappelitbangda) Provinsi Nusa Tenggara Timur	64
4.2.1	Sejarah Berdirinya Badan Perencanaa Pembangunan Penelitian dan Pengembangan Daerah (Bappelitbangda) Provinsi Nusa Tenggara Timur	64
4.2.2	Visi dan Misi Bappelitbangda Provinsi Nusa Tenggara Timur	70
4.2.3	Struktur Organisasi Baddpelitbangda Provinsi Nusa Tenggara Timur	73
BAB V HASIL DAN PEMBAHASAN		76
5.1	Gambaran Pengeluaran Pemerintah Sektor Kesehatan dan Pendidikan Terhadap Indeks Pembangunan Manusia di Provinsi Nusa Tenggara Timur	76
5.1.1	Gambaran Pengeluaran Pemerintah Sektor Kesehatan	76
5.2.1	Gambaran Pengeluaran Pemerintah Sektor Pendidikan.....	77
5.1.3	Gambaran Indeks Pembangunan Manusia (IPM) Provinsi NTT	79
5.2	Analisis Data	81
5.2.1	Hasil Uji Asumsi Klasik.....	82
5.2.2	Analisi Regresi Linear Berganda	84
5.2.3	Uji Hipotesis	86
5.3	Pembahasan.....	89
5.3.1	Pengaruh Pengeluaran Pemerintah Sektor Kesehatan Terhadap Indeks Pembangunan Manusia di Provinsi Nusa Tenggara Timur...	89
5.3.2	Pengaruh Pengeluaran Pemerintah Sektor Pendidikan Terhadap Indeks Pembangunan Manusia di Provinsi Nusa Tenggara Timur..	91
BAB VI PENUTUP		94
6.1.	Kesimpulan	94
6.2.	Saran	95
DAFTAR PUSTAKA		96

DAFTAR TABEL

Tabel 1.1	Indeks Pembangunan Manusia (IPM) Provinsi Nusa Tenggara Timur Tahun 2019-2023 (Dalam Persen)	3
Tabel 1.2	Data Alokasi Belanja Pemerintah Sektor Kesehatan dan Pendidikan Provinsi Nusa Tenggara Timur (Dalam Rupiah) Tahun 2019-2023	5
Tabel 2.1	Penelitian Terdahulu	43
Tabel 3.1	Definisi Operasional dan Pengukuran Variabel	52
Tabel 4.1	Luas Daerah Menurut Kabupaten/Kota di Provinsi Nusa Tenggara Timur Tahun 2023	62
Tabel 4.2	Laju Pertumbuhan Penduduk Provinsi Nusa Tenggara Timur Tahun 2023 (Dalam persen)	65
Tabel 5.1	Alokasi Belanja Pemerintah Sektor Kesehatan dan Total APBD Provinsi Nusa Timur Tahun 2004-2023 (Dalam rupiah)	76
Tabel 5.2	Alokasi Belanja Pemerintah Sektor Pendidikan dan Total APBD Provinsi Nusa Tenggara Timur Tahun 2004-2023 (Dalam rupiah)	78
Tabel 5.3	Indeks Pembangunan Manusia (IPM) Provinsi Nusa Tenggara Timur Tahun 2004-2023 (Dalam Persen)	80
Tabel 5.4	Hasil Uji Multikolinearitas	82
Tabel 5.5	Hasil Uji Autokorelasi	83
Tabel 5.6	Hasil Uji Heteroskedastisitas	83
Tabel 5.7	Hasil Analisis Regresi Linear Berganda	84
Tabel 5.8	Hasil Uji Statistik F	88
Tabel 5.9	Hasil Uji Statistik t	86
Tabel 5.10	Hasil Uji Koefisien Determinasi	89

DAFTAR GAMBAR

Gambar 2.1 Kerangka Pemikiran Teoritis	49
Gambar 4.1 Struktur Organisasi Bappelitbangda Provinsi Nusa Tenggara Timur	75
Gambar 5.1 Hasil Uji Normalitas Data Dengan Jarque Bera	81