

**ANALISIS KINERJA KEUANGAN PERUSAHAAN MENGGUNAKAN
*ECONOMIC VALUE ADDED (EVA)***

(Studi Kasus pada PT Pertamina Periode 2018-2022)

SKRIPSI

Diajukan Sebagai Syarat untuk Memperoleh Gelar Sarjana Manajemen



OLEH:

HESTIDIANA ETHELDERADA SOI TAEK

NIM: 32120035

**PROGRAM STUDI MANAJEMEN
FAKULTAS EKONOMIKA DAN BISNIS
UNIVERSITAS KATHOLIK WIDYA MANDIRA**

KUPANG

2024

LEMBAR PENGESAHAN

ANALISIS KINERJA KEUANGAN PERUSAHAAN MENGGUNAKAN
METODE *ECONOMIC VALUE ADDED* (EVA)
(Studi Kasus pada PT Pertamina Periode 2018-2022)



Yang Diajukan Oleh:

Nama : Hestidiana Etheldereda S. Taek
NIM : 32120035
Program Studi : Manajemen
Konsentrasi : Keuangan

Telah disetujui oleh Tim Pembimbing Fakultas Ekonomika dan Bisnis
Universitas Katholik Widya Mandira Kupang

Pembimbing I

Pembimbing II




P. Dr. Paskalis Seran, SVD, Dipl. Theol., MBA
NIDN: 0826047603

Hedwigh H. T Lejap, SE,MM
NIDN: 1216109303

Kupang, 2024

Ketua Program Studi Manajemen



Hedwigh H. T Lejap, SE,MM
NIDN: 1216109303

LEMBAR PERSETUJUAN

Skripsi ini telah disetujui dan diterima dengan baik oleh Panitia Ujian Skripsi pada Program Studi Manajemen, Fakultas Ekonomika dan Bisnis, Universitas Katolik Widya Mandira Kupang.

Yang diselenggarakan pada:

Hari/Tanggal : Kamis, 06 Juni 2024
Jam : 10.30 – 12.00 WITA
Tempat : Biro Umum
Atas Nama : Hestidiana Etheldereda S. Taek
NIM : 32120035
Dinyatakan : **LULUS**

PANITIA PENGUJI SKRIPSI

1. Ketua : P. Dr. Paskalis Seran, SVD, Dipl. Theol., MBA (.....)
2. Sekretaris : Hedwigh H. T Lejap, SE,MM (.....)
3. Penguji I : Maria B. M. G. Wutun, S.E., M.M (.....)
4. Penguji II : Ignatia T. Bau Mau, SE, MM (.....)
5. Penguji III : P. Dr. Paskalis Seran, SVD, Dipl. Theol., MBA (.....)

MENGETAHUI


Dekan
Fakultas Ekonomika dan Bisnis

Dr. M. E. Perseveranda, SE., M. Si
NIDN: 0818066703


Ketua
Program Studi Manajemen

Hedwigh H. T. Lejap, SE., MM
NIDN: 1516109301

PERNYATAAN ORISINALITAS

Yang bertanda tangan di bawah ini :

Nama Mahasiswa : Hestidiana Etheldereda Soi Taek
No Registrasi : 32120035
Fakultas/Program Studi : Ekonomika dan Bisnis/ Manajemen

Dengan ini menyatakan bahwa skripsi yang berjudul :

ANALISIS KINERJA KEUANGAN PERUSAHAAN MENGUNAKAN *ECONOMIC VALUE ADDED (EVA)* (Studi Kasus pada PT Pertamina Periode 2018-2022)

Adalah benar – benar karya saya sendiri dan apabila dikemudia hari ditemukan unsur-unsur plagiarisme, maka saya bersedia diproses sesuai dengan peraturan perundang-undangan yang berlaku.

Kupang, Juli 2024



Hestidiana Etheldereda Soi Taek

MOTTO

“Berkat usahamu dengan iman yang tak tergoyahkan, dan berpikirlah bahwa disetiap tantangan ada kesempatan untuk tumbuh dan meraih keberhasilan.”

(Hestidiana)

PERSEMBAHAN

Skripsi ini saya persembahkan untuk :

1. Kedua orang tua tercinta, Bapak Benyamin Taek (almarhum) dan Mama Arnoldina Boe Berek yang telah membesarkan, mendidik, dan mendukung saya dengan penuh kasih sayang, ketegasan, dan selalu menanti keberhasilan saya dengan doa.
2. Kaka Rely, Kaka,Jon, Kaka Edy
3. Semua keluarga, sahabat dan kenalan yang telah mendukung saya dengan caranya masing-masing.
4. Almamater tercinta, Universitas Katolik Widya Mandira Kupang

KATA PENGANTAR

Puji dan syukur penulis panjatkan kehadiran Tuhan Yang Maha Esa atas segala kasih dan rahmat serta hikmat dan pimpinan-Nya sehingga penulis dapat menyelesaikan penyusunan skripsi dengan judul **“Analisis Kinerja Keuangan Perusahaan Menggunakan *Economic Value Added* (EVA) Studi Kasus pada PT Pertamina Periode 2018-2022”**.

Penulis menyadari bahwa dalam menyusun skripsi ini banyak mengalami kesulitan dan hambatan, namun akhirnya penelitian ini dapat diselesaikan. Penyusunan skripsi ini tidak akan selesai tanpa bantuan dari berbagai pihak. Karena itu pada kesempatan ini penulis ingin mengucapkan terima kasih kepada :

1. Pater. Dr. Philipus Tule, SVD selaku Rektor Universitas Katolik Widya Mandira Kupang, yang telah memberikan kesempatan dan fasilitas untuk dapat mengikuti dan menyelesaikan pendidikan di Program Studi Manajemen Fakultas Ekonomika dan Bisnis Universitas Katolik Widya Mandira Kupang.
2. Ibu Dr. M. E. Perseveranda, SE, M, Si selaku Dekan Fakultas Ekonomika dan Bisnis Universitas Katolik Widya Mandira Kupang, yang telah membantu dalam segala urusan administrasi umum maupun akademik pada Fakultas Ekonomika dan Bisnis Universitas Katolik Widya Mandira Kupang.
3. Bapak Hedwigh H. T Lejap, SE, MM selaku Ketua Program Studi dan Ibu Selfiana Goetha, SE, MM selaku Sekretaris Program Studi Manajemen Fakultas Ekonomika dan Bisnis Universitas Katolik Widya Mandira Kupang yang telah memberikan motivasi dan masukan yang sangat

membantu selama masa perkuliahan sampai pada akhir penulisan skripsi ini.

4. P. Dr. Paskalis Seran, SVD, Dipl. Theol., MBA selaku dosen Pembimbing I dan Bapak Hedwigh H. T Lejap, SE, MM selaku dosen Pembimbing II yang memberikan masukan, perbaikan, motivasi, dan telah meluangkan waktu dalam segala proses penyusunan skripsi ini.
5. Ibu Maria B.M.G. Wutun, SE, MM selaku dosen penguji 1 dan Ibu Ignatia T. Bau Mau, SE, MM selaku dosen penguji 2 yang telah meluangkan waktu untuk menjadi dosen penguji serta memberikan masukan dan saran yang membangun hingga penyelesaian skripsi ini.
6. Bapak dan Ibu dosen lainnya yang telah memberikan bekal ilmu pengetahuan serta bimbingan selama mengikuti perkuliahan di Fakultas Ekonomika dan Bisnis Universitas Katolik Widya Mandira Kupang.
7. Para Pegawai Tata Usaha, yang sangat senantiasa membantu dalam menyiapkan segala keperluan dan kekuarangan dalam proses perkuliahan.
8. Kepada kedua orang tua saya, Bapak Benyamin Taek (Almarhum) dan Mama Arnoldina Boe Berek yang telah mendidik, membesarkan, dan mendukung saya dalam setiap proses untuk menjadi lebih baik, dan juga Kaka Rely, Kaka Jon, Kaka Edy dan ponakan tercinta Lany, Fasko, Wilson, Cristian, dan semua keluarga, atas segala dukungan yang telah diberikan.
9. Kepada sahabat-sahabat saya Asni, Sandro, Tin Kaka Vian, Ira, Gunda, Ade Asri, Kaka Anggi, Elen, Anita, fr.Jordan, viany, Arin, Tania, Vivi,

Inda, Ria, Kaka Putra, Kaka Ike, Kaka Ria, Ade Erni, Kaka Kristo, Kaka Vantos, yang selalu menyemangati dan mendukung penulis selama proses perkuliahan dan dalam menyelesaikan penulisan skripsi.

10. Semua pihak yang telah membantu dan mendukung dengan caranya masing-masing dalam penyusunan skripsi ini.

Penulis menyadari bahwa skripsi ini masih jauh dari kesempurnaan. Oleh karena itu penulis mengharapkan kritik dan saran untuk penyempurnaan hasil penelitian ini di masa yang akan datang.

Kupang, Mei 2024

Penulis

ABSTRAK

Hestidiana Ethelderada Soi Taek, NIM 32120035, Judul Skripsi “**Analisis Kinerja Keuangan Perusahaan Menggunakan *Economic Value Added* (EVA) (Studi Kasus pada PT Pertamina Periode 2018-2022)**”. Dibawah bimbingan Bapak P. Dr. Paskalis Seran, SVD, Dipl. Theol., MBA selaku Pembimbing 1 dan Bapak Hedwigh H. T. Lejap, SE, MM selaku Pembimbing 2. Rumusan masalah yang diangkat dalam penelitian ini adalah bagaimana kinerja keuangan PT Pertamina periode 2018-2022 diukur menggunakan *Economic Value Added* (EVA).

Jenis-jenis data yang digunakan dalam penelitian ini yaitu data kualitatif dan data kuantitatif, dengan teknik pengumpulan data menggunakan teknik dokumentasi. Teknik analisis data yang digunakan dalam penelitian ini adalah dengan menggunakan teknik analisis kuantitatif dengan metode perhitungan EVA sebagai alat ukur kinerja keuangan perusahaan.

Hasil analisis data menunjukkan bahwa nilai EVA terus berfluktuasi setiap tahunnya selama periode 2018-2022. EVA lebih besar 0 ($EVA > 0$) dihasilkan pada tahun 2019 dan 2022, sedangkan EVA lebih kecil 0 ($EVA < 0$) dihasilkan pada tahun 2018, 2020, dan 2021 yang diakibatkan oleh nilai NOPAT yang rendah diikuti dengan nilai *Capital Charges* yang semakin meningkat. Dengan demikian dapat disimpulkan bahwa pada tahun 2018 dan 2022 menunjukkan PT Pertamina mampu mengelola modalnya secara efisien sehingga dapat menciptakan keuntungan ekonomis guna memenuhi semua biaya operasi dan biaya modal dikarenakan jumlah laba setelah pajak yang lebih besar, sedangkan pada tahun 2019-2021 PT Pertamina tidak mampu menciptakan nilai tambah bagi para penyandang modalnya.

Berdasarkan hasil penelitian, maka saran bagi PT Pertamina (Persero) yaitu agar PT Pertamina terus meningkatkan efisiensi penggunaan modal dan mengalokasikannya pada proyek-proyek yang memiliki potensi menghasilkan nilai tambah ekonomi yang signifikan. Hal ini dapat dilakukan dengan memperkuat pengelolaan risiko dan fokus pada pengembangan infrastruktur serta teknologi yang mendukung efisiensi operasional. Selain itu, penting bagi PT Pertamina untuk mempertimbangkan integrasi faktor-faktor eksternal yang signifikan, seperti perubahan regulasi dan dinamika pasar energi global, dalam formulasi strategi keuangan jangka panjang. Dengan demikian, perusahaan dapat mengoptimalkan kinerja keuangan dan meningkatkan nilai tambah bagi perusahaan secara berkelanjutan.

Kata Kunci: Kinerja Keuangan, EVA

DAFTAR ISI

| | |
|--|-------------|
| HALAMAN JUDUL | i |
| LEMBAR PENGESAHAN | ii |
| MOTTO DAN PERSEMBAHAN..... | ii |
| KATA PENGANTAR..... | vi |
| ABSTRAK | ix |
| DAFTAR ISI..... | x |
| DAFTAR TABEL | xii |
| DAFTAR GAMBAR..... | xiii |
| BAB I PENDAHULUAN..... | 1 |
| 1.1 Latar Belakang..... | 1 |
| 1.2 Rumusan Masalah | 5 |
| 1.3 Tujuan Penelitian..... | 5 |
| 1.4 Manfaat Penelitian..... | 5 |
| BAB II LANDASAN TEORI | 7 |
| 2.1 Tinjauan Pustaka | 7 |
| 2.1.1 Laporan Keuangan | 7 |
| 2.1.2 Analisis Laporan Keuangan..... | 10 |
| 2.1.3 Kinerja Keuangan | 11 |
| 2.1.4 <i>Economic Value Added</i> (EVA)..... | 12 |
| 2.1.5 Indikator Pengukuran EVA..... | 15 |
| 2.2 Penelitian Terdahulu..... | 17 |
| 2.3 Kerangka Pemikiran | 18 |

| | |
|--|-----------|
| BAB III METODE PENELITIAN | 20 |
| 3.1 Tempat dan Waktu Penelitian | 20 |
| 3.2 Jenis Data | 20 |
| 3.3 Teknik Pengumpulan Data | 20 |
| 3.4 Definisi Operasional Variabel | 21 |
| 3.5 Teknik Analisis Data | 21 |
| BAB IV HASIL PENELITIAN DAN PEMBAHASAN..... | 22 |
| 4.1 Gambaran Umum Perusahaan | 22 |
| 4.1.1 Sejarah Perusahaan..... | 22 |
| 4.1.2 Visi dan Misi Perusahaan..... | 22 |
| 4.1.3 Logo Perusahaan | 24 |
| 4.1.4 Struktur Organisasi Perusahaan | 25 |
| 4.2 Analisis Data | 35 |
| 4.3 Pembahasan | 40 |
| BAB V PENUTUP | 50 |
| 5.1 Kesimpulan..... | 50 |
| 5.2 Saran..... | 50 |
| DAFTAR PUSTAKA | 52 |
| LAMPIRAN..... | 54 |

DAFTAR TABEL

| | |
|--|----|
| Tabel 1.1 Data Pertumbuhan Biaya Modal dan Pertumbuhan Laba Tahun 2018-2022 (Dalam Ribuan Dolar Amerika Serikat) | 3 |
| Tabel 2.1 Penelitian Terdahulu | 17 |
| Tabel 3.1 Definisi Operasional Variabel..... | 21 |
| Tabel 4.1 Perhitungan <i>Net Operating After Tax</i> (NOPAT) | 35 |
| Tabel 4.2 Perhitungan <i>Invested Capital</i> (IC) | 36 |
| Tabel 4.3 Tingkat Modal dari Hutang (wd) | 37 |
| Tabel 4.4 Biaya Hutang (kd)..... | 37 |
| Tabel 4.5 Tingkat Modal dari Ekuitas (we) | 37 |
| Tabel 4.6 Biaya Ekuitas (ke)..... | 38 |
| Tabel 4.7 Perhitungan <i>Weighted Average Cost Of Capital</i> (WACC)..... | 38 |
| Tabel 4.8 Perhitungan <i>Capital Charges</i> (CC)..... | 39 |
| Tabel 4.9 Perhitungan Nilai <i>Economic Value Added</i> (EVA)..... | 40 |

DAFTAR GAMBAR

| | |
|---|----|
| Gambar 2.1 Kerangka Pemikiran..... | 18 |
| Gambar 4.1 Logo Pertamina | 24 |
| Gambar 4.2 Struktur Organisasi PT Pertamina (Persero) | 26 |