

**ANALISIS VARIABEL MAKRO
PENGANGGURAN TERDIDIK DI PROVINSI
NUSA TENGGARA TIMUR**



SKRIPSI

Untuk Memenuhi Persyaratan
Mencapai Derajat Strata Satu (S1)

Program Studi Ekonomi Pembangunan

Oleh

Maria Yoriyanti Sartika
NIM : 31120047

**PROGRAM STUDI EKONOMI PEMBANGUAN
FAKULTAS EKONOMIKA DAN BISNIS
UNIVERSITAS KATOLIK WIDYA MANDIRA
KUPANG
2024**

LEMBAR PENGESAHAN

ANALISIS VARIABEL MAKRO PENGANGGURAN TERDIDIK DI
PROVINSI NUSA TENGGARA TIMUR

Oleh

Maria Yoriyanti Sartika


NIM: 31120047

Telah disetujui

Oleh

Dosen Pembimbing I

Dosen Pembimbing II


Dr. Stanis Man, SE, M.Si
NIDN : 0818116160
Tanggal :


Adrianus Ketmoen, SE, MM
NIDN : 0812098901
Tanggal :

Mengetahui
Ketua Program Studi
Ekonomi Pembangunan


Adrianus Ketmoen, SE., MM
NIDN : 0812098901
Tanggal :

LEMBAR PERSETUJUAN

Skripsi ini telah diterima dan disahkan dengan baik oleh Panitia Penguji Skripsi pada Program Studi Ekonomi Pembangunan, Fakultas Ekonomika dan Bisnis, Universitas Katolik Widya Mandira, yang diselenggarakan pada:

Hari/Tanggal : Senin, 12 Agustus 2024

Tempat : Ruangan Biro Umum



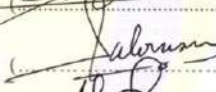
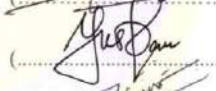
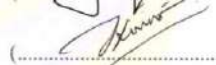
Jam : 09.00-14.00 WITA

Atas Nama : Maria Yoriyanti Sartika

No. Registrasi : 31120047

Dinyatakan : LULUS

PANITIA PENGUJI SKRIPSI

Ketua	: Dr. Stanis Man, SE, M.Si	()
Sekretaris	: Adrianus Ketmoen, SE, MM	()
Penguji I	: Br. Salomon Leki, SVD, SE, M.Ec.Dev	()
Penguji II	: Enike T. Yustin Dima, SE., ME	()
Penguji III	: Dr. Stanis Man, SE, M.Si	()

MENGETAHUI

Dekan
Fakultas Ekonomika dan Bisnis

Dr. M. E. Perseveranda, SE., M.Si
NIDN: 0819066703

Ketua Program Studi
Ekonomi Pembangunan

Adrianus Ketmoen, SE., MM
NIDN: 0812098901

PERNYATAAN ORISINALITAS

Yang bertanda tangan di bawah ini :

Nama Mahasiswa : Maria Yoriyanti Sartika
No Registrasi : 31120047
Fakultas/Program Studi : Ekonomika dan Bisnis/ Pembangunan

Dengan ini menyatakan bahwa skripsi yang berjudul :

ANALISIS VARIABEL MAKRO PENGANGGURAN TERDIDIK DI PROVINSI NUSA TENGGARA TIMUR

Adalah benar – benar karya saya sendiri dan apabila dikemudian hari ditemukan unsur-unsur plagiarisme, maka saya bersedia diproses sesuai dengan peraturan perundang-undangan yang berlaku.

Kupang, Juni 2024



Maria Yoriyanti Sartika

MOTTO

" Ignorare dolor et confortare "
" Abaikan Rasa Sakitnya dan Jadilah Kuat "

PERSEMBAHAN

Dengan penuh rasa syukur Kepada Tuhan Yesus dan Bunda Maria. Saya persembahkan skripsi ini kepada Kedua Orang Tua tercinta, Bapak Wihelmus Jebaru dan Mama Velomina Suryati yang dengan tulus selalu mendoakan dan mendukung saya. Kakak tercinta, Alexius Satrio Gunawan, dan kedua adik tercinta saya, enjel dan enji, serta teman-teman seperjuangan yang telah bersama-sama menemani penulis selama masa perkuliahan hingga pada titik ini. Terakhir skripsi ini saya persembahkan untuk diri sendiri yang sudah berjuang dan bertahan di tengah cobaan yang berusaha untuk menjatuhkan.

Almamaterku tercinta "Universitas Katolik Widya Mandira Kupang

KATA PENGANTAR

Puji dan Syukur penulis panjatkan kehadiran Tuhan Yang Maha Esa, atas berkat, rahmat, dan penyertaan-Nya penulis dapat menyelesaikan penyusunan skripsi dengan judul **“Analisis Variabel Makro Pengangguran Terdidik Di Provinsi Nusa Tenggara Timur”**. Adapun tujuan penulisan skripsi ini yaitu untuk memenuhi salah satu persyaratan kelulusan dalam meraih gelar SI Program Studi Ekonomi Pembangunan, Fakultas Ekonomika dan Bisnis Pada Universitas Katolik Widya Mandira.

Penyusunan skripsi ini dapat terselesaikan dengan baik berkat doa dan dukungan dari banyak pihak. Untuk itu penulis mengucapkan terimakasih kepada :

1. Rektor Universitas Katolik Widya Mandira Pater Dr. Philipus Tule, SVD beserta staf dan jajaran yang telah memberikan kesempatan kepada penulis untuk menimba ilmu pada Fakultas Ekonomika dan Bisnis, Program Studi Ekonomi Pembangunan.
2. Ibu Dr. Maria E. Perseveranda, SE.,M.Si selaku Dekan Fakultas Ekonomika dan Bisnis, Universitas Katolik Widya Mandira.
3. Bapak Adrianus Ketmoen, SE., MM selaku Ketua Program Studi Ekonomi Pembangunan Universitas Widya Mandira.
4. Bapak Dr. Stanis Man, SE, M.Si selaku dosen pembimbing satu yang telah meluangkan waktu untuk membantu dan membimbing penulis dalam menyelesaikan penyusunan skripsi ini.

5. Bapak Adrianus Ketmoen, SE., MM selaku dosen pembimbing dua yang juga telah meluangkan waktu untuk membantu dan membimbing penulis dalam menyelesaikan penyusunan skripsi ini.
6. Seluruh dosen Program Studi Ekonomi Pembangunan yang telah berkenan untuk mengajar dan berbagi ilmu kepada penulis selama masa perkuliahan.
7. Kedua orang tua tercinta, Bapa Wihelmus Jebaru dan Mama Velomina Suryati, yang selalu memberikan dukungan, doa, semangat dan motivasi bagi penulis selama penyusunan skripsi ini.
8. Sahabat rasa saudara yang tak sedarah Matilda Sheyna Sania Syukur yang biasa penulis panggil dengan sebutan “Niak atau Mama Niak”, yang selalu mendukung penulis, memberikan semangat yang tak ternilai, dan selalu mendampingi penulis baik dalam suka maupun duka selama proses penyusunan skripsi ini.
9. Para sahabat dan saudara tak sedarah Margaretha Ndejeng, Ela Payong, Bela Kue, Vira Hibo, Anas Bibu, Jodi Puhun, Ivan Nahak, Oan Manuk, Wiliam Dapa, Rian Palihama, Niel lulan, dan Kakak Agung Reda yang senantiasa berbagi ilmu, berbagi cerita baik suka maupun duka, serta senantiasa membantu penulis dalam menyelesaikan penyusunan skripsi ini.
10. Teman- teman seperjuangan angkatan 2020 Program Studi Ekonomi Pembangunan terkhususnya teman-teman kelas B, serta semua pihak yang tidak bisa penulis sebutkan satu per satu, yang juga telah memberikan dukungan, doa dan motivasi selama penulis menyelesaikan penyusunan skripsi ini.

Penulis menyadari bahwa skripsi ini masih jauh dari kata sempurna. Oleh karena itu penulis sangat mengharapkan kritik dan saran yang bersifat membangun, dalam rangka penyusunan skripsi ini. Akhir kata semoga skripsi ini dapat memberikan manfaat baik bagi penulis maupun bagi pembaca.

Kupang, Agustus 2024

Penulis

ABSTRAK

Penelitian ini ditulis oleh Maria Yoriyanti Sartika (31120047), Program Studi Ekonomi Pembangunan, dibawah bimbingan Bapak Dr. Stanis Man, SE, M.Si sebagai pembimbing I, dan Bapak Adrianus Ketmoen, SE,MM sebagai pembimbing II, dengan judul penelitian “Analisis Variabel Makro Pengangguran Terdidik di Provinsi Nusa Tenggara Timur”.

Penelitian ini bertujuan untuk mengetahui gambaran pengaruh upah minimum regional, tingkat partisipasi angkatan kerja, dan produk domestik regional bruto terhadap pengangguran terdidik di provinsi Nusa Tenggara Timur secara deskriptif, dan untuk mengetahui pengaruh secara simultan dan parsial antara upah minimum regional, tingkat partisipasi angkatan kerja, dan produk domestik regional bruto terhadap pengangguran terdidik di provinsi Nusa Tenggara Timur secara statistik. Penelitian ini bersifat kuantitatif dengan bersumber pada data sekunder yang diperoleh dari data upah minimum regional, tingkat partisipasi angkatan kerja, dan produk domestik regional bruto pada Badan Pusat Statistik Provinsi Nusa Tenggara Timur.

Populasi dalam penelitian ini adalah keseluruhan data pengangguran terdidik, upah minimum regional, tingkat partisipasi angkatan kerja, dan produk domestik regional bruto yang diambil berdasarkan jangka waktu. Sampel yang digunakan dalam penelitian ini adalah data pengangguran terdidik, upah minimum regional, tingkat partisipasi angkatan kerja, dan produk domestik regional bruto selama 15 tahun terakhir (2009-2023). Data yang dikumpulkan kemudian diolah menggunakan program E-Views 12, untuk melihat hasil statistik deskriptif, regresi linier berganda, uji asumsi klasik, uji hipotesis, dan uji determinasi (R^2).

Hasil uji parsial menunjukkan bahwa Variabel Upah Minimum Regional (X_1) berpengaruh negatif tetapi signifikan terhadap pengangguran terdidik di Provinsi Nusa Tenggara Timur yang ditunjukkan dengan nilai t hitung sebesar -2,678200. Berdasarkan tingkat signifikansi 0.05 dan $df = 12$, maka diperoleh t tabel sebesar 1,7826. Jika dibandingkan dengan t hitung maka $-2,678200 < 1,7826$ dan nilai *prob (signifikansi)* sebesar 0,0215, Variabel Tingkat Partisipasi Angkatan Kerja (X_2) berpengaruh negatif dan tidak signifikan terhadap pengangguran terdidik di Provinsi Nusa Tenggara Timur yang ditunjukkan dengan nilai t hitung sebesar -2,713622. Berdasarkan tingkat signifikansi 0.05 dan $df = 12$, maka diperoleh t tabel sebesar 1,7826. Jika dibandingkan dengan t hitung maka $-2,713622 < 1,7826$, nilai *prob (signifikansi)* sebesar 0,3202. Variabel Produk Domestik Regional Bruto (X_3) berpengaruh positif dan signifikan terhadap pengangguran terdidik di Provinsi Nusa Tenggara Timur yang ditunjukkan dengan nilai t hitung sebesar 5,913079. Berdasarkan tingkat signifikansi 0.05 dan $df = 12$, maka diperoleh t tabel sebesar 1,7826. Jika dibandingkan dengan t hitung maka $5,913079 > 1,7826$, nilai *prob (signifikansi)* sebesar 0,0001.

Hasil uji simultan menunjukkan nilai F-hitung sebesar 12,59736 $>$ F tabel sebesar 4,7478 dengan *Prob (F-statistic)* sebesar 0,000702, maka dapat disimpulkan bahwa variabel Upah Minimum Regional (X_1), Variabel Tingkat Partisipasi Angkatan Kerja (X_2), dan Variabel Produk Domestik Regional Bruto (X_3) berpengaruh positif dan signifikan secara simultan terhadap pengangguran terdidik di Provinsi Nusa Tenggara Timur. Nilai koefisien determinasi pada penelitian ini adalah sebesar 71%, sedangkan sisanya 29% dipengaruhi oleh variabel lain yang tidak dimasukkan dalam penelitian ini.

Diharapkan agar peneliti selanjutnya dapat menambahkan variabel-variabel lain yang dapat mempengaruhi Pengangguran Terdidik di Provinsi Nusa Tenggara Timur, agar dapat memberikan hasil yang lebih baik lagi.

Kata Kunci : Pengangguran Terdidik, Upah Minimum Regional, Tingkat Partisipasi Angkatan Kerja, Produk Domestik Regional Bruto.

ABSTRACT

This research was written by Maria Yoriyanti Sartika (31120047), Development Economics Study Program, under the guidance of Mr. Dr. Stanis Man, SE, M.Si as supervisor I, and Mr. Adrianus Ketmoen, SE, MM as supervisor II, with the research title "Analysis of Macro Variables of Educated Unemployment in East Nusa Tenggara Province".

This research aims to describe the influence of the regional minimum wage, labor force participation rate, and gross regional domestic product on educated unemployment in the province of East Nusa Tenggara descriptively, and to determine the simultaneous and partial influence between the regional minimum wage, labor force participation rate, and gross regional domestic product on educated unemployment in East Nusa Tenggara province statistically. This research is quantitative in nature, sourced from secondary data obtained from data on regional minimum wages, labor force participation rates, and gross regional domestic product at the East Nusa Tenggara Province Central Statistics Agency.

The population in this study is all data on educated unemployment, regional minimum wages, labor force participation rates, and gross regional domestic product taken based on time period. The sample used in this research is data on educated unemployment, regional minimum wages, labor force participation rates, and gross regional domestic product for the last 15 years (2009-2023). The data collected was then processed using the E-Views 12 program, to see the results of descriptive statistics, multiple linear regression, classical assumption tests, hypothesis tests, and determination tests (R^2).

The partial test results show that the Regional Minimum Wage Variable (X1) has a negative but significant effect on educated unemployment in East Nusa Tenggara Province as indicated by the calculated t value of -2.678200. Based on a significance level of 0.05 and $df = 12$, the t table is 1.7826. If compared with the calculated t then $-2.678200 < 1.7826$ and the prob (significance) value is 0.0215, the Labor Force Participation Level variable (X2) has a negative and insignificant effect on educated unemployment in East Nusa Tenggara Province as shown by the value t count is -2.713622. Based on a significance level of 0.05 and $df = 12$, the t table is 1.7826. If compared with the calculated t then $-2.713622 < 1.7826$, the prob (significance) value is 0.3202. The Gross Regional Domestic Product variable (X3) has a positive and significant effect on educated unemployment in East Nusa Tenggara Province as shown by the calculated t value of 5.913079. Based on a significance level of 0.05 and $df = 12$, the t table is 1.7826. If compared with the calculated t, it is $5.913079 > 1.7826$, the prob (significance) value is 0.0001.

Simultaneous test results show an F-count value of 12.59736 $>$ F table of 4.7478 with a Prob (F-statistic) of 0.000702, so it can be concluded that the Regional Minimum Wage variable (X1), the Labor Force Participation Level variable (X2), and the Gross Regional Domestic Product variable (X3) simultaneously has a positive and significant effect on educated unemployment in East Nusa Tenggara Province. The coefficient of determination in this study was 71%, while the remaining 29% was influenced by other variables not included in this study.

It is hoped that future researchers can add other variables that can influence Educated Unemployment in East Nusa Tenggara Province, so that they can provide even better results.

Keywords: Educated Unemployment, Regional Minimum Wage, Labor Force Participation Rate, Gross Regional Domestic Product.

DAFTAR ISI

HALAMAN JUDUL	i
LEMBAR PENGESAHAN	ii
LEMBAR PERSETUJUAN	iii
LEMBAR ORISINALITAS	iv
MOTTO DAN PERSEMBAHAN.....	v
KATA PENGANTAR.....	vi
ABSTRAK	ix
ABSTRACT	x
DAFTAR ISI.....	xi
DAFTAR TABEL	xv
DAFTAR GAMBAR.....	xvi
DAFTAR LAMPIRAN	xvii
BAB I PENDAHULUAN	1
1.1 Latar Belakang	1
1.2 Rumusan Masalah	11
1.3 Tujuan Penelitian.....	12
1.4 Manfaat Penelitian	13
BAB II TINJAUAN PUSTAKA DAN KERANGKA PEMIKIRAN	
TEORITIS	15
2.1 Teori Pengangguran	15
2.1.1 Konsep Pengangguran.....	15
2.1.2 Jenis-Jenis Pengangguran.....	21

2.1.3 Faktor-Faktor Penyebab Pengangguran	24
2.1.4 Cara Mengatasi Pengangguran.....	25
2.1.5 Rumus Menghitung Tingkat Pengangguran.....	26
2.1.6 Pengertian Pengangguran Terdidik	27
2.1.7 Faktor-Faktor Yang Mempengaruhi Pengangguran Terdidik.....	33
2.2 Tingkat Perkembangan Pengangguran Terdidik Di Provinsi Nusa Tenggara Timur.....	34
2.3 Upah Minimum Regional (Umr).....	37
2.3.1 Pengertian Upah Minimum Regional (Umr).....	37
2.3.2 Bentuk-Bentuk Tingkat Upah Yang Diterima	39
2.3.3 Jenis-Jenis Upah.....	40
2.3.4 Faktor-Faktor Yang Mempengaruhi Tingkat Upah	42
2.3.5 Faktor Faktor Penentu Besarnya Upah	43
2.4 Tingkat Partisipasi Angkatan Kerja	45
2.4.1 Pengertian Tingkat Partisipasi Angkatan Kerja	45
2.5 Produk Domestik Regional Bruto (Pdrb).....	46
2.5.1 Pengertian Produk Domestic Regional Bruto (Pdrb).....	46
2.6 Hubungan Antar Variabel	49
2.7 Penelitian Terdahulu	51
2.8 Kerangka Pemikiran Teoritis	57
2.9 Hipotesis.....	60
BAB III METODE PENELITIAN	61
3.1 Tempat dan Waktu Penelitian	61

3.2 Definisi Operasional Variabel	61
3.3 Jenis dan Sumber Data	65
3.3.1 Jenis Data	65
3.3.2 Sumber Data	65
3.4 Populasi dan Sampel	66
3.4.1 Populasi	66
3.4.2 Sampel.....	66
3.5 Teknik Pengumpulan Data.....	66
3.6 Teknik Analisis Data	67
3.6.1 Analisis Regresi Linear Berganda.....	67
3.6.2 Analisis Statistik Inferensial	67
BAB IV GAMBARAN UMUM OBYEK PENELITIAN	77
4.1 Profil Provinsi Nusa Tenggara Timur.....	77
4.2 Profil Badan Pusat Statistik Provinsi Nusa Tenggara Timur	80
4.2.1 Sejarah Badan Pusat Statistik Provinsi Nusa Tenggara Timur	80
4.2.2 Visi Dan Misi Badan Pusat Statistik Provisnsi Nusa Tenggara Timur .	84
4.2.3 Struktur Badan Pusat Statistik Provisnsi Nusa Tenggara Timur	86
BAB V HASIL DAN PEMBAHASAN	88
5.1 Gambaran Variabel Penelitian	88
5.1.1 Upah Minimum Regional.....	88
5.1.2 Tingkat Partisipasi Angkatan Kerja.....	88
5.1.3 Produk Domestik Regional Bruto	89
5.1.4 Pengangguran Terdidik	89

5.2 Gambaran Perkembangan Pengangguran Terdidik Di Provinsi Nusa Tenggara Timur	89
5.3 Analisis Data	92
5.3.1 Analisis Regresi Linear Berganda.....	92
5.3.2 Uji Asumsi Klasik	94
5.3.2.1 Uji Normalitas	94
5.3.2.2 Uji Multikolinearitas	95
5.3.2.3 Uji Autokorelasi	96
5.3.2.4 Uji Heterokedastisitas	97
5.3.3 Uji Hipotesis	99
5.3.3.1 Uji Signifikan Parameter Individual (Uji Statistik t)	99
5.3.3.2 Uji Signifikan Simultan (Uji Statistik F)	100
5.3.3.3 Uji Koefisien Determinasi (R ²).....	101
5.4 Pembahasan.....	102
5.4.1 Pengaruh Variabel Upah Minimum Regional Terhadap Pengangguran Terdidik Di Provinsi Nusa Tenggara Timur	102
5.4.2 Pengaruh Variabel Tingkat Partisipasi Angkatan Kerja Di Provinsi Nusa Tenggara Timur	104
5.4.3 Pengaruh Variabel Produk Domestic Regional Bruto Di Provinsi Nusa Tenggara Timur	106
BAB VI PENUTUP	109
6.1. Kesimpulan	109
6.2. Saran	110
DAFTAR PUSTAKA.....	112

DAFTAR TABEL

Tabel 1.1 Data Pengangguran Terdidik Di Provinsi NTT Menurut Tingkat Pendidikan (Jiwa) Dari Tahun 2018-2022	8
Tabel 1.2 Data Pengangguran Terdidik Di Provinsi NTT Menurut Tenaga Kerja (Jiwa) Dari Tahun 2018-2022	10
Tabel 2.1 Penelitian Terdahulu	52
Tabel 3.1 Definisi Operasional Variabel.....	61
Tabel 4.1 Luas Daerah Menurut Kabupaten/Kota di Provinsi NTT Tahun 2023	77
Tabel 4.2 Laju Pertumbuhan Penduduk Provinsi NTT Tahun 2023.....	79
Tabel 5.1 Hasil Uji Regresi Linear Berganda	93
Tabel 5.3 Hasil Uji Multikolinearitas	96
Tabel 5.4 Hasil Uji Autokorelasi	97
Tabel 5.5 Hasil Heterokedastisitas	97
Tabel 5.6 Hasil Uji Statistik t.....	99
Tabel 5.7 Hasil Uji Statistik F.....	101
Tabel 5.8 Hasil Uji Koefisien Determinasi.....	102

DAFTAR GAMBAR

Gambar 2.1 Kerangka Teoritis.....	38
Gambar 4.1 Struktur Badan Pusat Statistik Provinsi NTT.....	86
Gambar 5.2 Hasil Uji Normalitas	95

DAFTAR LAMPIRAN

Lampiran 1 Surat Ijin Penelitian	115
Lampiran 2 Surat Keterangan Selesai Penelitian	116
Lampiran 3 Data Hasil Penelitian	117
Lampiran 4 Tabulasi Data	118
Lampiran 5 Hasil Olah Data	120
Lampiran 6 Dokumentasi	124