

**ANALISIS PENGARUH PRODUK DOMESTIK
REGIONAL BRUTO (PDRB), INDEKS
PEMBANGUNAN MANUSIA, JUMLAH
PENDUDUK DAN ANGKA MELEK HURUF
TERHADAP TINGKAT KEMISKINAN DI
PROVINSI NUSA TENGGARA TIMUR**



SKRIPSI

Sebagai Persyaratan

Mencapai Derajat Strata Satu (S1)

Program Studi Ekonomi Pembangunan

Oleh

Eveline Pingkan Luntungan

NIM: 31120018

PROGRAM STUDI EKONOMI PEMBANGUNAN

FAKULTAS EKONOMIKA DAN BISNIS

UNIVERSITAS KATOLIK WIDYA MANDIRA

KUPANG

2024

LEMBAR PENGESAHAN

**ANALISIS PENGARUH PRODUK DOMESTIK REGIONAL
BRUTO (PDRB), INDEKS PEMBANGUNAN MANUSIA (IPM),
JUMLAH PENDUDUK DAN ANGKA MELEK HURUF
TERHADAP TINGKAT KEMISKINAN DI PROVINSI
NUSA TENGGARA TIMUR**

Oleh


Eveline Pingkan Luntungan
NIM: 31120018

Telah disetujui

Oleh


Dosen Pembimbing I

Dosen Pembimbing II


Adrianus Ketmoen, SE., MM

NIDN : 0812098901


Tanggal :


Emiliana Martuti Lawalu, SE., ME

NIDN : 0822038001

Tanggal :

Mengetahui
Ketua Program Studi
Ekonomi Pembangunan


Adrianus Ketmoen, SE., MM

NIDN : 0812098901

Tanggal :

LEMBAR PERSETUJUAN

Skripsi ini telah diterima dan disahkan dengan baik oleh Panitia Penguji Skripsi pada Program Studi Ekonomi Pembangunan, Fakultas Ekonomika dan Bisnis, Universitas Katolik Widya Mandira, yang diselenggarakan pada:

Hari/Tanggal : Rabu, 10 Juli 2024

Tempat : *Conference Room*

Jam : 12.00-14.00 WITA

Atas Nama : Eveline Pingkan Luntungan

No. Registrasi : 31120018

Dinyatakan : LULUS

PANITIA PENGUJI SKRIPSI

Ketua : Adrianus Ketmoen, SE., MM (.....)

Sekretaris : Emiliana Martuti Lawalu, SE., ME (.....)

Penguji I : Dr. M. E. Perseveranda, SE., M.Si (.....)

Penguji II : Enike T. Yustin Dima, SE., ME (.....)

Penguji III : Adrianus Ketmoen, SE., MM (.....)

MENGETAHUI


Dekan
Fakultas Ekonomika dan Bisnis
Dr. M. E. Perseveranda, SE., M.Si
NIDN: 0819066703


Ketua Program Studi
Ekonomi Pembangunan
Adrianus Ketmoen, SE., MM
NIDN: 0812098901

PERNYATAAN ORISINALITAS

Yang bertanda tangan di bawah ini:

Nama Mahasiswa : Eveline Pingkan Luntungan
No. Registrasi : 31120018
Fakultas/Program Studi : Fakultas Ekonomika dan Bisnis/Program Studi
Ekonomi Pembangunan

Dengan ini menyatakan bahwa skripsi yang berjudul:

**ANALISIS PENGARUH PRODUK DOMESTIK REGIONAL
BRUTO (PDRB), INDEKS PEMBANGUNAN MANUSIA,
JUMLAH PENDUDUK DAN ANGKA MELEK HURUF
TERHADAP TINGKAT KEMISKINAN DI PROVINSI NUSA
TENGGARA TIMUR**

Adalah benar-benar merupakan karya sendiri dan apabila di kemudian hari ditemukan unsur-unsur plagiarisme, maka saya bersedia diproses sesuai dengan peraturan perundang-undangan yang berlaku.

Kupang, 24 Juli 2024


Eveline Pingkan Luntungan

MOTTO DAN PERSEMBAHAN

MOTTO

Yohanes 13:7

“Jawab Yesus kepadanya: Apa yang Kuperbuat, engkau tidak tahu sekarang, tetapi engkau akan mengertinya kelak.”

PERSEMBAHAN

Sebagai ungkapan terima kasih, skripsi ini saya persembahkan kepada:

1. Tuhan Yesus yang senantiasa selalu menyertai setiap langkah hidup dan segala proses sehingga saya boleh sampai pada tahap ini.
2. Kedua orang tua yang sangat saya banggakan dan saya cintai, Alm. Bapak Patris Danny Luntungan dan Mama Trince Domingus atas segala kasih sayang dan terus memotivasi saya untuk sampai pada tahap ini.
3. Kedua adik saya yang saya banggakan, Yudi dan Caitlin.
4. Untuk diri sendiri yang telah berjuang sampai pada tahap ini.
5. Almamater tercinta Universitas Katolik Widya Mandira Kupang

ABSTRAK

Penelitian dengan judul “**Analisis Pengaruh Produk Domestik Regional Bruto (PDRB), Indeks Pembangunan Manusia, Jumlah Penduduk dan Angka Melek Huruf Terhadap Tingkat kemiskinan di Provinsi Nusa Tenggara Timur**”. Di bawah bimbingan Dosen Pembimbing I Bapak Adrianus Ketmoen, SE., MM dan Dosen Pembimbing II Ibu Emiliana Martuti Lawalu, SE., ME.

Kemiskinan merupakan masalah dalam pembangunan ekonomi yang bersifat multidimensional dimana masalah ini membutuhkan perhatian dan penanggulangan secara bertahap yang bersifat konsisten baik oleh pemerintah daerah maupun pemerintah pusat. Kemiskinan dipengaruhi oleh beberapa faktor penyebab beberapa diantaranya, yaitu produk domestik regional bruto (PDRB), indeks pembangunan manusia, jumlah penduduk dan angka melek huruf. Tujuan dari penelitian adalah untuk mengetahui pengaruh pertumbuhan PDRB, indeks pembangunan manusia, jumlah penduduk dan angka melek huruf terhadap tingkat kemiskinan di Provinsi Nusa Tenggara Timur. Penelitian ini merupakan penelitian kuantitatif dengan menggunakan data sekunder yang diperoleh dari Badan Pusat Statistik (BPS) Provinsi Nusa Tenggara Timur dengan menggunakan periode waktu tahun 2013 hingga tahun 2023. Metode yang digunakan dalam penelitian ini adalah metode regresi data panel. Hasil dari penelitian menunjukkan bahwa secara uji parsial t, variabel PDRB dan variabel jumlah penduduk berpengaruh positif tidak signifikan terhadap tingkat kemiskinan di Provinsi Nusa Tenggara Timur sedangkan variabel indeks pembangunan manusia dan angka melek huruf berpengaruh negatif signifikan terhadap tingkat kemiskinan di Provinsi Nusa Tenggara Timur. Secara uji simultan F, variabel produk domestik regional bruto (PDRB), indeks pembangunan manusia, jumlah penduduk dan angka melek huruf berpengaruh signifikan secara simultan (keseluruhan) terhadap tingkat kemiskinan di Provinsi Nusa Tenggara Timur pada tahun 2013 hingga tahun 2023. Lalu, untuk uji koefisien determinasi menunjukkan bahwa sumbangan pengaruh variabel independen terhadap variabel dependen secara simultan (keseluruhan) sebesar 99,4% sedangkan sisanya sebesar 0.6% dipengaruhi oleh variabel lain di luar penelitian ini.

Kata Kunci: Produk Domestik Regional Bruto (PDRB), Indeks Pembangunan Manusia, Jumlah Penduduk, Angka Melek Huruf, dan Tingkat Kemiskinan

ABSTRACT

The research was titled "Analysis of the Influence of Gross Regional Domestic Product (GRDP) Growth, Human Development Index, Population Growth and Literacy Rate on Poverty Levels in East Nusa Tenggara Province". Under the guidance of Supervisor I Mr. Adrianus Ketmoen, SE., MM and Supervisor II Mrs. Emiliana Martuti Lawalu, SE., ME.

Poverty is a problem in multidimensional economic development where this problem requires attention and countermeasures gradually that are consistent both by the local government and the central government. Poverty is influenced by several causal factors, including gross regional domestic product (GRDP), human development index, population and literacy rate. The purpose of the study is to determine the influence of GRDP growth, human development index, population number and literacy rate on poverty rates in East Nusa Tenggara Province. This study is a quantitative research using secondary data obtained from the Central Statistics Agency (BPS) of East Nusa Tenggara Province using the time period from 2013 to 2023. The method used in this study is the panel data regression method. The results of the study showed that in the partial test t, the GRDP variable and the population number variable had a negative and significant effect on the poverty rate in East Nusa Tenggara Province while the human development index variable and literacy rate had a significant negative effect on the poverty rate in East Nusa Tenggara Province. In the simultaneous test f, the variables of gross regional domestic product (GRDP), human development index, population and literacy rate have a significant simultaneous (overall) effect on the poverty rate in East Nusa Tenggara Province from 2013 to 2023. Then, the determination coefficient test showed that the contribution of independent variables to the dependent variables simultaneously (overall) was 99.4% while the remaining 0.6% was influenced by other variables outside this study.

Keywords: Gross Regional Domestic Product (GRDP), Human Development Index, Number of Population, Literacy Rate, and Poverty Rate

KATA PENGANTAR

Dengan segala puji dan syukur penulis panjatkan terima kasih yang melimpah kepada Tuhan Yesus atas segala penyertaan-Nya senantiasa menuntun dan menopang penulis sepanjang hidupnya dan hingga saat ini penulis dapat menyelesaikan penulisan skripsi yang berjudul “Analisis Pengaruh Produk Domestik Regional Bruto (PDRB), Indeks Pembangunan Manusia (IPM), Jumlah Penduduk dan Angka Melek Huruf terhadap Tingkat Kemiskinan di Provinsi Nusa Tenggara Timur”. Penulisan skripsi ini dilakukan dalam rangka memenuhi salah satu syarat untuk mencapai gelar Strata 1 (S1) Program Studi Ekonomi Pembangunan pada Fakultas Ekonomika dan Bisnis, Universitas Katolik Widya Mandira Kupang.

Penulis menyadari bahwa dalam penyusunan skripsi ini seluruh rangkaian penyusunan dapat terlaksana dengan baik berkat adanya dukungan dari berbagai pihak. Oleh karena itu, pada kesempatan ini penulis mengucapkan limpah rasa terima kasih yang mendalam kepada:

1. Pater Dr. Philipus Tule. SVD sebagai Rektor Universitas Katolik Widya Mandira Kupang.
2. Ibu Dr. M. E. Perseveranda. SE., M.Si selaku Dekan Fakultas Ekonomika dan Bisnis Universitas Katolik Widya Mandira Kupang.
3. Bapak Adrianus Ketmoen, SE., MM selaku Ketua Program Studi Ekonomi Pembangunan Universitas Katolik Widya Mandira Kupang dan sebagai dosen

pembimbing pertama yang dengan rela meluangkan waktu untuk membantu dan memberikan arahan serta masukan bagi penulis dalam menyelesaikan penyusunan skripsi ini.

4. Ibu Emiliana Martuti Lawalu, SE., ME selaku dosen pembimbing kedua yang dengan rela telah meluangkan waktu untuk membantu dan memberikan arahan serta masukan bagi penulis dalam menyelesaikan penyusunan skripsi ini.
5. Seluruh Dosen Fakultas Ekonomika dan Bisnis beserta segenap civitas akademik Universitas Katolik Widya Mandira Kupang yang telah berbaik hati memberikan berbagai arahan serta solusi kepada penulis selama menjalani masa perkuliahan.
6. Orang tua tercinta Alm. Bapak Patris Danny Luntungan, Mama Trince Dominggus dan kedua adik tercinta Yudi dan Caitlin yang terus senantiasa bersama-sama dengan penulis mendoakan dan memberikan dukungan yang sangat berharga selama penyusunan skripsi ini.
7. Sahabat-sahabat saya tercinta Merajuk yang selalu hadir memberikan semangat dan dukungan luar biasa kepada penulis dalam proses penulisan skripsi ini.
8. Sahabat-sahabat selama masa perkuliahan yang turut saya kasihi yaitu The Rumpi Team yang selalu dengan senantiasa memberikan dorongan penuh dan semangat kepada penulis selama penulisan skripsi.
9. Untuk yang terkasih Ellen dan Defi yang dengan berbaik hati telah bersama-sama dengan penulis dalam membantu dan memberikan semangat yang luar biasa dalam penyusunan skripsi ini.

10. Untuk yang terkasih Selestinus Fransiskus Ngongo atas segala cinta dan semangat pada penulis selama penyusunan skripsi ini.
11. Teman-teman seperjuangan tahun 2020 dan kelas A Ekonomi Pembangunan yang telah bersama-sama dengan penulis melewati berbagai hal dan rintangan selama masa perkuliahan hingga pada proses penyusunan skripsi.
12. Semua pihak yang tidak dapat penulis sebutkan satu per satu dan telah membantu penulis baik secara langsung maupun tidak langsung dalam menyelesaikan penyusunan skripsi ini.

Penulis menyadari penuh bahwa penulis merupakan manusia yang tidak pernah luput dari kesalahan, oleh karena itu penulis sadar bahwa skripsi ini masih jauh dari kata sempurna. Untuk itu, besar harapan penulis untuk dapat diberikan kritik dan saran yang membentuk serta membangun demi kesempurnaan penulisan skripsi ini. Akhir kata, penulis berharap semoga penyusunan skripsi ini memberikan pengaruh dan manfaat yang luar biasa dalam berbagai proses akademik terutama bagi Program Studi Ekonomi Pembangunan.

Kupang, Juli 2024

Penulis

DAFTAR ISI

	Halaman
HALAMAN JUDUL	
LEMBAR PENGESAHAN	i
LEMBAR PERSETUJUAN	ii
LEMBAR PERNYATAAN	iii
MOTTO DAN PERSEMBAHAN.....	iv
ABSTRAK	v
ABSTRACT	vi
KATA PENGANTAR.....	vii
DAFTAR ISI.....	x
DAFTAR TABEL.....	xiii
DAFTAR GAMBAR.....	xv
BAB I PENDAHULUAN	1
1.1 Latar Belakang.....	1
1.2 Rumusan Masalah Penelitian.....	16
1.3 Tujuan dan Manfaat Penelitian.....	17
BAB II TINJAUAN PUSTAKA DAN KERANGKA PEMIKIRAN	
TEORITIS	19
2.1 Tinjauan Pustaka.....	19
2.1.1 Teori Kemiskinan	19
2.1.2 Teori PDRB	25
2.1.3 Hubungan PDRB Terhadap Tingkat Kemiskinan	26
2.1.4 Teori IPM	27
2.1.5 Hubungan IPM Terhadap Tingkat Kemiskinan.....	31
2.1.6 Teori Jumlah Penduduk	32
2.1.7 Hubungan Jumlah Penduduk Terhadap Tingkat Kemiskina	36
2.1.8 Teori Angka Melek Huruf	37

2.1.9 Hubungan Angka Melek Huruf Terhadap Tingkat Kemiskinan.....	38
2.2 Penelitian Terdahulu.....	38
2.3 Kerangka Pemikiran Teoritis	49
2.4 Hipotesis Penelitian	51
BAB III METODE PENELITIAN	53
3.1 Tempat dan Waktu Penelitian.....	53
3.2 Definisi Operasional dan Pengukuran Variabel.....	53
3.3 Jenis dan Sumber Data.....	56
3.3.1 Jenis Data.....	56
3.3.2 Sumber Data	58
3.4 Populasi dan Sampel.....	58
3.4.1 Populasi.....	58
3.4.2 Sampel	58
3.5 Metode Pengumpulan Data.....	59
3.6 Teknik Analisis	59
3.6.1 Teknik Regresi Data Panel.....	59
3.6.2 Model Estimasi Regresi Data Panel	60
3.6.3 Pemilihan Model Estimasi Regresi Data Panel	61
3.6.4 Uji Asumsi Klasik.....	62
3.6.5 Uji Hipotesis	77
BAB IV GAMBARAN UMUM OBYEK PENELITIAN	80
4.1 Gambaran Umum Provinsi Nusa Tenggara Timur	80
4.1.1 Keadaan Geografis dan Administasi Provinsi Nusa Tenggara Timur	80
4.2 Keadaan Sosial dan Ekonomi Provinsi Nusa Tenggara Timur	83
4.2.1 Tingkat Kemiskinan Provinsi Nusa Tenggara Timur	83
4.2.2 PDRB Provinsi Nusa Tenggara Timur.....	86
4.2.3 IPM Provinsi Nusa Tenggara Timur.....	88

4.2.4 Jumlah Penduduk Provinsi Nusa Tenggara Timur.....	90
4.2.5 Angka Melek Huruf Provinsi Nusa Tenggara Timur.....	91
BAB V HASIL DAN PEMBAHASAN	94
5.1 Hasil Analisis Data.....	94
5.1.1 Pemilihan Model Regresi Data Panel	97
5.1.2 Uji Asumsi Klasik	101
5.2 Pengaruh Variabel Pertumbuhan PDRB, IPM, Pertumbuhan Jumlah Penduduk dan Angka Melek Huruf Terhadap Tingkat Kemiskinan Secara Parsial (Uji t)	102
5.2.1 Pengaruh PDRB Terhadap Tingkat Kemiskinan	103
5.2.2 Pengaruh IPM Terhadap Tingkat Kemiskinan.....	103
5.2.3 Pengaruh Jumlah Penduduk Terhadap Tingkat Kemiskinan	104
5.2.4 Pengaruh Angka Melek Huruf Terhadap Tingkat Kemiskinan.....	104
5.3 Pengaruh Variabel Pertumbuhan PDRB, IPM, Pertumbuhan Jumlah Penduduk Dan Angka Melek Huruf Terhadap Tingkat Kemiskinan Secara Simultan (Uji F)	104
5.4 Koefisien Determinasi (R^2).....	106
5.5 Pembahasan.....	107
5.5.1 Analisis Ekonomi.....	108
5.5.1.1 PDRB Terhadap Tingkat Kemiskinan	108
5.5.1.2 IPM Terhadap Tingkat Kemiskinan	110
5.5.1.3 Jumlah Penduduk Terhadap Tingkat Kemiskinan.....	113
5.5.1.4 Angka Melek Huruf Terhadap Tingkat Kemiskinan.....	115
BAB VI PENUTUP	117
6.1 Kesimpulan.....	117
6.2 Saran.....	118
DAFTAR PUSTAKA	122
LAMPIRAN.....	127

DAFTAR TABEL

Halaman

Tabel 1.1	Data Jumlah Penduduk Miskin dan Persentase Penduduk Miskin Provinsi Nusa Tenggara Timur Tahun 2013-2023	4
Tabel 1.2	Data (Seri 2010) Laju Pertumbuhan Produk Domestik Regional Bruto (PDRB) Atas Dasar Harga Konstan 2010 Provinsi Nusa Tenggara Timur Tahun 2013-2023	7
Tabel 1.3	Data Indeks Pembangunan Manusia Menurut Kabupaten/Kota Provinsi Nusa Tenggara Timur Tahun 2013-2023.....	11
Tabel 1.4	Data Jumlah Penduduk dan Proyeksi Laju Pertumbuhan Penduduk Provinsi Nusa Tenggara Timur Tahun 2013-2023.....	12
Tabel 1.5	Data Angka Melek Huruf Umur 15 Tahun ke Atas Provinsi Nusa Tenggara Timur Tahun 2013-2023.....	14
Tabel 2.1	Penelitian Terdahulu	39
Tabel 4.1	Garis Kemiskinan, Jumlah dan Persentase Penduduk Miskin Menurut Kabupaten/Kota di Provinsi Nusa Tenggara Timur Tahun 2022-2023.....	85
Tabel 4.2	PDRB Provinsi Nusa Tenggara Timur Atas Dasar Harga Konstan 2010 Tahun 2013-2023.....	87
Tabel 4.3	Indeks Pembangunan Manusia Menurut Kabupaten/Kota Provinsi Nusa Tenggara Timur Tahun 2013-2023	89

Tabel 4.4 Data Jumlah Penduduk Provinsi Nusa Tenggara Timur	
Tahun 2013-2023.....	91
Tabel 4.5 Data Angka Melek Huruf Provinsi Nusa Tenggara Timur Tahun 2013-2023	
.....	92
Tabel 5.1 Hasil Model CEM.....	95
Tabel 5.2 Hasil Model FEM.....	96
Tabel 5.3 Hasil Model REM.....	97
Tabel 5.4 Hasil Uji Chow.....	99
Tabel 5.5 Hasil Uji Hausman.....	100
Tabel 5.6 Hasil Uji Multikolinearitas.....	101
Tabel 5.7 Hasil Uji Heteroskedastisitas.....	101
Tabel 5.8 Hasil Uji t.....	103
Tabel 5.9 Hasil Uji F.....	105
Tabel 5.10 Hasil Uji Koefisien Determinasi.....	107
Tabel 5.11 Hubungan Variabel Independen terhadap Tingkat Kemiskinan.....	108

DAFTAR GAMBAR

Gambar 2.1 Kerangka Pemikiran Teoritis	51
--	----