

**ANALISIS FAKTOR-FAKTOR YANG MEMPENGARUHI
PENYALURAN KREDIT PADA BANK *GO PUBLIC*
PERIODE TAHUN 2014-2017**

SKRIPSI

**Untuk Memenuhi Salah Satu Syarat Guna Memperoleh Gelar
Sarjana Ekonomi**



OLEH :

MARIA DIAN C. SERANG

No. Registrasi : 32114091

**PROGRAM STUDI MANAJEMEN
FAKULTAS EKONOMI
UNIVERSITAS KATOLIK WIDYA MANDIRA
KUPANG
2018**

LEMBAR PENGESAHAN

ANALISIS FAKTOR-FAKTOR YANG MEMPENGARUHI
PENYALURAN KREDIT PADA BANK *GO PUBLIC*
PERIODE TAHUN 2014-2017


Yang diajukan oleh :


Nama : Maria Dian C. Serang
No.Regis : 32114091
Fakultas : Ekonomi
Program Studi : Manajemen
Konsentrasi : Keuangan

Telah disetujui oleh Tim Pembimbing Fakultas Ekonomi Universitas Katolik
Widya Mandira Kupang


Pembimbing I

Pembimbing II


Drs. Ec. Sabinus Hatul, MM


Drs. Wilhelmus Ngete, MM

Kupang,.....
Ketua Program Studi Manajemen


Rogadalin Tisu, SE, MM

LEMBAR PERSETUJUAN

Telah disetujui dan diterima baik oleh Panitia Ujian Skripsi Program Studi Manajemen Fakultas Ekonomi Universitas Katolik Widya Mandira Kupang yang telah diselenggarakan pada :

Hari/Tanggal : Rabu, 16 Mei 2018

Jam : 10.00-11.00 WITA

Atas nama : Maria Dian C. Serang


Dinyatakan : LULUS

Panitia Ujian Skripsi

Ketua	: Drs. Ec. Sabinus Hatul, MM	(.....)
Sekretaris	: Drs. Wilhelmus Ngete, MM	(.....)
Penguji I	: Rere Paulina Bibiana, SE, M.Si	(.....)
Penguji II	: Jou Sewa Adrianus, SE, MM	(.....)
Penguji III	: Drs. Ec. Sabinus Hatul, MM	(.....)

Mengetahui


Dekan Fakultas Ekonomi
Jou Sewa Adrianus, SE, MM


Ketua Program Studi Manajemen
Rosadalinga Tisa, SE, MM

ABSTRAK

Maria Dian C. Serang (32114091) “Analisis Faktor-Faktor yang Mempengaruhi Penyaluran Kredit Pada Bank *Go Public* Periode Tahun 2014-2017”. Di bawah bimbingan Drs. Ec. Sabinus Hatul, MM selaku Pembimbing I dan Drs. Wihelmus Ngete, MM selaku Pembimbing II.

Perkembangan ekonomi yang semakin pesat menyebabkan masyarakat semakin selektif dalam pengelolaan dana. Masyarakat lebih cenderung menempatkan danannya pada Bank Umum. Penempatan dana pada Bank Umum yang semakin meningkat, menyebabkan penyaluran kredit semakin bertambah. Hal ini berdampak pada terjadinya peningkatan kredit bermasalah, suku bunga yang selalu berubah-ubah, peningkatan aktiva beresiko dan efektivitas perbankan yang terganggu. Rumusan masalah dalam penelitian ini adalah 1) Bagaimana gambaran NPL, NIM, BOPO, *BI Rate*, CAR, dan penyaluran kredit pada Bank Umum yang telah *go public* periode tahun 2014-2017? 2) Apakah NPL, NIM, BOPO, *BI Rate* dan CAR secara parsial berpengaruh terhadap penyaluran kredit pada Bank Umum yang telah *go public*? 3) Apakah NPL, NIM, BOPO, *BI Rate* dan CAR secara simultan berpengaruh signifikan terhadap penyaluran kredit pada Bank Umum yang telah *go public*?

Populasi dalam penelitian ini adalah Bank Umum yang telah *go public* sebanyak 42 perbankan. Sampel sebanyak 22 perbankan ditentukan berdasarkan metode *purposive sampling*. Metode pengumpulan data dengan cara mendownload data laporan keuangan. Data diolah dengan menggunakan analisis deskriptif dan inferensial.

Hasil analisis deskriptif memberikan gambaran kategori variabel penyaluran kredit dari tahun 2014-2017 memiliki rata-rata sebesar Rp 533.937.140,636 (dalam jutaan rupiah), variabel NPL, NIM, BOPO, *BI Rate* dan CAR memiliki rata-rata 1,81%, 5,44%, 83,47%, 6,30%, 18,62% dalam kategori sehat. Hasil uji t menunjukkan variabel NPL dan *BI Rate* secara parsial berpengaruh negatif tidak signifikan terhadap variabel penyaluran kredit. Variabel NIM dan CAR secara parsial berpengaruh positif tidak signifikan terhadap variabel penyaluran kredit. Variabel BOPO secara parsial berpengaruh negatif signifikan terhadap variabel penyaluran kredit. Hasil uji F menunjukkan variabel independen secara simultan berpengaruh positif dan signifikan terhadap variabel dependen. Hasil koefisien determinasi = 0,657 di mana 65,7% faktor penyaluran kredit merupakan kontribusi dari variabel NPL, NIM, BOPO, *BI Rate* dan CAR sedangkan sisanya, yaitu 34,3% dijelaskan oleh variabel lain yang tidak dilibatkan dalam penelitian ini.

Berdasarkan analisis tersebut, disarankan Bank Umum yang sudah *go public* dapat mempertahankan kinerjanya dan meningkatkan penyaluran kredit untuk pembangunan ekonomi nasional yang semakin lebih baik.

Kata kunci: *Non Performing Loan, Net Interest Margin, Beban Operasional terhadap Pendapatan Operasional, BI Ratedan Capital Adequacy Ratio*

DAFTAR ISI

	Halaman
HALAMAN JUDUL	
i	
LEMBAR PENGESAHAN	ii
LEMBAR PERSETUJUAN.....	iii
MOTTO DAN PERSEMBAHAN	iv
KATA PENGANTAR.....	v
ABSTRAK.....	vii
DAFTAR ISI.....	viii
DAFTAR TABEL	<u> </u>
<u>x</u>	
DAFTAR GAMBAR.....	
xi	
BAB I PENDAHULUAN.....	
1	
A. Latar Belakang.....	1
B. Rumusan Masalah.....	10
C. Tujuan Penelitian.....	10
D. Manfaat Penelitian.....	11
BAB II TINJAUAN TEORITIS.....	<u>12</u>
A. Pengertian Bank.....	12
B. Penyaluran Kredit.....	13

C. Permasalahan Penyaluran Kredit.....	22
D. <i>Non Performing Loan</i>	25
E. <i>Net Interest Margin</i>	26
F. Beban Operasional terhadap Pendapatan Operasional (BOPO).....	28
G. <i>BI Rate</i>	29
H. <i>Capital Adequacy Ratio</i>	29
I. Penelitian Terdahulu.....	30
J. Kerangka Pemikiran.....	32
K. Hipotesis Penelitian.....	34
BAB III METODE PENELITIAN.....	35
A. Tempat dan Waktu Penelitian.....	35
B. Populasi dan Sampel.....	35
C. Jenis Data.....	36
D. Metode Pengumpulan Data.....	37
E. Skala Pengukuran.....	37
F. Metode Analisis Data.....	39
BAB IV HASIL DAN PEMBAHASAN.....	48
A. Hasil Penelitian.....	48
B. Pembahasan.....	63
BAB V PENUTUP.....	70
A. Kesimpulan.....	70

B. Saran	72
DAFTAR PUSTAKA.....	74
LAMPIRAN.....	76

DAFTAR TABEL

	Halaman
Tabel 1. 1 DPK Perbankan Nasional	3
Tabel 1. 2 Kecenderungan GAP	7
Tabel 2. 1 Peringkat Faktor NPL	26
Tabel 2. 2 Peringkat Faktor NIM	27
Tabel 2. 3 Peringkat Faktor BOPO	28
Tabel 2. 4 Peringkat Faktor CAR	30
Tabel 3. 1 Pemilihan Sampel Penelitian	36
Tabel 3.2 Variabel dan Definisi Operasional.....	38
Tabel 4. 1 Hasil Uji Multikolinieritas	52
Tabel 4. 2 Hasil Uji Linearitas	55
Tabel 4. 3 Hasil Uji Autokorelasi	56
Tabel 4. 4 Hasil Analisis Regresi Linear Berganda	57
Tabel 4. 5 Hasil Uji Parsial	59
Tabel 4. 6 Hasil Uji Simultan	62
Tabel 4. 7 Hasil Uji Koefisien Determinasi.....	63

DAFTAR GAMBAR

	Halaman
Gambar 2. 1 Kerangka Pemikiran Penelitian.....	31
Gambar 4. 1 Uji Heteroskedastisitas.....	53
Gambar 4. 2 Grafik Histogram Uji Normalitas	54
Gambar 4. 3 Grafik P-Plot Uji Normalitas	54