

**PENGARUH JUMLAH KUNJUNGAN  
WISATAWAN ASING DAN TINGKAT HUNIAN  
HOTEL SERTA PERKEMBANGAN TINGKAT  
PARTISIPASI ANGKATAN KERJA TERHADAP  
PERTUMBUHAN EKONOMI DI KOTA  
KUPANG**



**SKRIPSI**

Untuk Memenuhi Sebagian Persyaratan  
Mencapai Derajat Sarjana S1

Program Studi  
Ekonomi Pembangunan

Oleh  
Steven Marcus  
31113026

**PROGRAM STUDI EKONOMI PEMBANGUNAN  
FAKULTAS EKONOMI  
UNIVERSITAS KATOLIK WIDYA MANDIRA KUPANG  
APRIL 2018**


SKRIPSI

**PENGARUH JUMLAH KUNJUNGAN  
WISATAWAN ASING DAN TINGKAT HUNIAN  
HOTEL SERTA PERKEMBANGAN TINGKAT  
PARTISIPASI ANGKATAN KERJA TERHADAP  
PERTUMBUHAN EKONOMI DI KOTA  
KUPANG**


Oleh  
Steven Marcus  
31113026

Telah Disetujui  
Oleh :

Dosen Pembimbing I

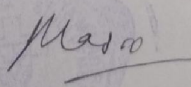
  
(Enike T. Y. Dima, SE, ME)  
NIDN : 0806087901  
Tanggal : 24 April 2018

Dosen Pembimbing II

  
(Salomon Leki, SE, M.Ec.Dev)  
NIDN : 0821086701  
Tanggal : 24 April 2018

**Mengetahui**

Ketua Program Studi Ekonomi Pembangunan

  
(Marius Masri Sadipun, SE, M.Si)  
NIDN : 0814087401  
Tanggal : 24 April 2018

SKRIPSI

**PENGARUH JUMLAH KUNJUNGAN WISATAWAN ASING  
DAN TINGKAT HUNIAN HOTEL SERTA TINGKAT  
PARTISIPASI ANGKATAN KERJA TERHADAP  
PERTUMBUHAN EKONOMI DI KOTA KUPANG**


Disusun Oleh

Steven Marcus  
31113026


Telah dipertahankan di depan dewan penguji  
Pada tanggal 30 April 2018  
Dan telah dinyatakan telah memenuhi syarat untuk diterima

Susunan Dewan Penguji

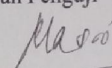
Pembimbing I


  
Enike T. Y. Dima, SE, ME  
NIDN : 0806087901


Pembimbing II

  
Salomon Leki, SE, M.Ec.Dev  
NIDN : 0821086701

Dewan Penguji

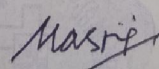
  
Marius Masri, SE, MSi  
NIDN: 0814087401

  
Emiliana Martuti Lawall, SE, ME  
NIDN : 0822038001

  
Enike T. Y. Dima, SE, ME  
NIDN : 0806087901

Dinyatakan telah lulus Program Studi  
Ekonomi Pembangunan  
Tanggal 30 April 2018

Ketua Program Studi Ekonomi Pembangunan

  
(Marius Masri Sadipun, SE, M.Si)  
NIDN : 0814087401

## LEMBAR PERNYATAAN

Dengan ini saya mengatakan bahwa skripsi ini adalah pekerjaan saya sendiri dan di dalam tidak terdapat karya yang pernah diajukan untuk memperoleh gelar kesarjanaan di suatu perguruan tinggi dan lembaga pendidikan lainnya. Pengetahuan yang diperoleh dari hasil penerbitan maupun yang belum/tidak diterbitkan, sumbernya dijelaskan di dalam tulisan dan daftar pustaka.

Kupang , 20 Maret 2018



Steven Marcus

31113026

## ABSTRACT

**Steven Marcus (31113026) : "The Influence Of The Number Of Foreign Tourist Visits And The Occupancy Rate Of The Hotel And The Growth Of Labor For Participation Rate Of Economic Growth In Kupang City". Under the guidance of Ms. Enike T.Y Dima and Brother Salomon Leki.**

The study was conducted at the office of the Central Bureau of Statistics of East Nusa Tenggara Province with the issues raised are: 1) How is the Number of Foreign Tourist Traffic and Hotel Occupancy Rate Increasing Participation Rate of Labor For Economic Growth in Kupang City? 2) Is the Partial Number of Foreign Tourist Visits And Occupancy Rate As Well As The Labor Force Participation Rate Of Economic Growth In Kupang City? 3) What is the Number of Foreign Tourist Visits And Occupancy Rate As Well As The Labor Force Participation Rate Of Economic Growth In Kupang City?

This research was conducted for 6 (six) months starting from January 2018 until June 2018. The type of data used in this study is the type of Qualitative and Quantitative Data. The data collected in the analysis using Inductive Statistical Analysis is multiple linear regression analysis, to know the influence of Number of Foreign Tourist Visitor (X1) And Hotel Occupancy Rate (X2) And Labor Force Participation Rate (X3) on Economic Growth (Y).

The result of multiple linear regression analysis shows the relationship of free varabel that is Number of Foreign Tourist Visitor (X1) And Hotel Occupancy Rate (X2) And Labor Force Participation Rate (X3) Against Economic Growth (Y).  $Y = 40,849 + 0,452 X1 + 0,021 X2 + 0,153 X3$ . Based on the partial test (T test), it is known that the value of t arithmetic is 1.454 with the significance value of 0.196, it turns out that the value of significance = 0.196 is greater than alpha 0.005 so H1 is rejected and H0 is accepted, it means that each varabel is free of foreign tourist number (X1) , hotel occupancy rate (X2), and labor force participation rate (X3) have significant effect to economic growth (Y). Based on the simultaneous test (F test) it is known that the value of F arithmetic is 2,861 with the significance value of 0.127, it turns out the significance value = 0.127 is greater than alpha 0.005 so H1 is rejected and H0 is accepted, it means that each varabel is free of foreign tourist number (X1), hotel occupancy rate (X2), and labor force participation rate (X3) have significant effect to economic growth (Y). Furthermore, the coefficient of determination of the independent variables on the change of dependent variable, the result of the preparation shows the value of  $R^2 = 0,589$  or 58,9%. This means that the amount of influence or contribution from the number of foreign tourist visits (X1), hotel occupancy rate (X2), and labor force participation rate (X3) on economic growth (Y) is 58.9%. While the rest is 41.1% is the contribution of other variables not included in this study.

Based on the results of this study, it is suggested that the Government and related parties are expected to maintain the stabilization of the tourism sector, in particular to increase the number of tourist arrivals, which will be followed by an increase in hotel occupancy rate in order to absorb the workforce to increase or absorbed in order to encourage economic growth in Kupang

**Keywords** : Economic Growth, Number of Foreign Tourist Visits, Hotel Occupancy Rate and Labor Force Participation Rate.

## ABSTRAK

**Steven Marcus (31113026) : “Pengaruh Jumlah Kunjungan Wisatawan Asing Dan Tingkat Hunian Hotel Serta Perkembangan Tingkat Partisipasi Angkatan Kerja Terhadap Pertumbuhan Ekonomi Di Kota Kupang”. Di bawah bimbingan Ibu Enike T.Y Dima dan Bruder Salomon Leki.**

Penelitian dilakukan di kantor Badan Pusat Statistik Provinsi Nusa Tenggara Timur dengan permasalahan yang diangkat adalah : 1) Bagaimanakah perkembangan Jumlah Kunjungan Wisatawan Asing Dan Tingkat Hunian Hotel Serta Tingkat Partisipasi Angkatan Kerja Terhadap Pertumbuhan Ekonomi di Kota Kupang? 2) Apakah secara parsial Jumlah Kunjungan Wisatawan Asing Dan Tingkat Hunian Hotel Serta Tingkat Partisipasi Angkatan Kerja Terhadap Pertumbuhan Ekonomi di Kota Kupang? 3) Apakah secara simultan Jumlah Kunjungan Wisatawan Asing Dan Tingkat Hunian Hotel Serta Tingkat Partisipasi Angkatan Kerja Terhadap Pertumbuhan Ekonomi di Kota Kupang?

Penelitian ini dilakukan selama 6 (enam) bulan terhitung bulan Januari 2018 sampai dengan bulan Juni 2018. Jenis data yang digunakan dalam penelitian ini adalah jenis Data Kualitatif dan Kuantitatif. Data yang dikumpulkan di analisis menggunakan Analisis Statistik Induktif yaitu analisis regresi linear berganda, untuk mengetahui pengaruh Jumlah Kunjungan Wisatawan Asing ( $X_1$ ) Dan Tingkat Hunian Hotel ( $X_2$ ) Serta Tingkat Partisipasi Angkatan Kerja ( $X_3$ ) Terhadap Pertumbuhan Ekonomi ( $Y$ ).

Hasil analisis regresi linear berganda menunjukkan hubungan dari variabel bebas yaitu Jumlah Kunjungan Wisatawan Asing ( $X_1$ ) Dan Tingkat Hunian Hotel ( $X_2$ ) Serta Tingkat Partisipasi Angkatan Kerja ( $X_3$ ) Terhadap Pertumbuhan Ekonomi ( $Y$ ).  $Y = 40,849 + 0,452 X_1 + 0,021 X_2 + 0,153 X_3$ . Berdasarkan pengujian secara parsial (Uji T) diketahui nilai t hitung sebesar = 1.454 dengan nilai signifikansi 0,196, ternyata nilai signifikansi = 0,196 lebih besar dari alpha 0,005 sehingga  $H_1$  ditolak dan  $H_0$  diterima, artinya masing-masing variabel bebas jumlah kunjungan wisatawan asing ( $X_1$ ), tingkat hunian hotel ( $X_2$ ), dan tingkat partisipasi angkatan kerja ( $X_3$ ) berpengaruh secara signifikan terhadap pertumbuhan ekonomi ( $Y$ ). Berdasarkan pengujian secara simultan (Uji F) diketahui nilai F hitung sebesar = 2.861 dengan nilai signifikansi 0,127, ternyata nilai signifikansi = 0,127 lebih besar dari alpha 0,005 sehingga  $H_1$  ditolak dan  $H_0$  diterima, artinya masing-masing variabel bebas jumlah kunjungan wisatawan asing ( $X_1$ ), tingkat hunian hotel ( $X_2$ ), dan tingkat partisipasi angkatan kerja ( $X_3$ ) berpengaruh secara signifikan terhadap pertumbuhan ekonomi ( $Y$ ). Selanjutnya koefisien determinasi dari variabel bebas terhadap perubahan variabel terikat, hasil olahan menunjukkan nilai  $R^2 = 0,589$  atau 58,9 %. Artinya besarnya pengaruh atau kontribusi dari jumlah kunjungan wisatawan asing ( $X_1$ ), tingkat hunian hotel ( $X_2$ ), dan tingkat partisipasi angkatan kerja ( $X_3$ ) terhadap pertumbuhan ekonomi ( $Y$ ) yaitu sebesar 58,9 %. Sedangkan sisanya adalah 41,1 % adalah kontribusi dari variabel-variabel lain tidak disertakan dalam penelitian ini.

Berdasarkan hasil penelitian ini, disarankan Pemerintah maupun pihak-pihak terkait diharapkan dapat menjaga stabilisasi sektor pariwisata khususnya meningkatkan perkembangan jumlah kunjungan wisatawan tentunya akan diikuti dengan peningkatan tingkat hunian hotel agar penyerapan tenaga kerja terus meningkat atau terserap demi mendorong pertumbuhan ekonomi yang ada di kota kupang.

**Kata Kunci :** Pertumbuhan Ekonomi, Jumlah Kunjungan Wisatawan Asing, Tingkat Hunian Hotel Dan Tingkat Partisipasi Angkatan Kerja.



## KATA PENGANTAR

Puji dan syukur penulis panjatkan kehadiran Tuhan Yang Maha Esa, karena atas berkat dan karunia-Nya penulis dapat menyelesaikan penulisan skripsi dengan judul “Pengaruh Jumlah Kunjungan Wisatawan Asing Dan Tingkat Hunian Hotel Serta Perkembangan Tingkat Partisipasi Angkatan Kerja Terhadap Pertumbuhan Ekonomi Di Kota Kupang”. Skripsi ini merupakan syarat untuk memperoleh gelar Sarjana pada Fakultas Ekonomi Universitas Widya Mandira Kupang.

Penulisan skripsi ini dapat terlaksana dengan baik melalui berbagai usaha dan perjuangan serta mendapat bantuan dari berbagai pihak baik moril maupun materil. Oleh karena itu, pada kesempatan ini, penulis menyampaikan rasa terima kasih yang sebesar-besarnya kepada:

1. Pater Philipus Tule, SVD sebagai Rektor Universitas Widya Mandira Kupang
2. Bapak Jou Sewa Adrianus, SE, MM sebagai Dekan Fakultas Ekonomi
3. Bapak Daniel Taolin SE, M.Si sebagai Wakil Dekan Fakultas Ekonomi
4. Bapak Marius Masri SE, M.Si sebagai Ketua Jurusan Ekonomi Pembangunan
5. Ibu Enike T. Y. Dima SE, ME sebagai Dosen Pembimbing I yang telah merelakan waktu, pikiran dan tenaga untuk membimbing penulis dalam menyelesaikan skripsi ini.

6. Bapak Salomon Leki SE, M.Ec. Dev sebagai Dosen Pembimbing II yang telah merelakan waktu, pikiran dan tenaga untuk membimbing penulis dalam menyelesaikan skripsi ini.
7. Seluruh staf pengajar pada Jurusan Ekonomi Pembangunan dan Seluruh Staf bagian administrasi Fakultas Ekonomi UNWIRA Kupang.
8. Bapak/Ibu Kepala Badan Pusat Statistik NTT dan Semua Pegawainya.
9. Mama tercinta Wilma Corry Marcus dan ke Dua saudara/i serta keponakan yang saya sayangi dan banggakan : Kakak Febryanto Marcus dan adik Wasty F. Afuray, serta keponakan Alexis Juvenoah Marcus, yang sudah mendukung secara moril dan materi serta memotivasi penulis selama hidup penulis.
10. Sahabat-sahabat Melkhior Na'u dan Ulphianus laga Wula yang telah membantu penulis dalam susah maupun senang.
11. Teman-teman seperjuangan jurusan ekonomi pembangunan angkatan 2013, Maria Imelda, Inanty Keban, Alicia Fernandes, Adel Boleng, Karmen Soliwoa, Junior Tukan, Pian Wula, Yolana Ferdiana, Yuni Gandut, Melky Nahak, Chang Nau, Oliver Dasales, Dan Steven Teod yang selalu mendukung dan memberi semangat kepada penulis.

Penulis menyadari skripsi ini masih jauh dari kesempurnaan. Kritik dan saran yang membangun sangat diharapkan untuk dijadikan acuan perbaikan ke arah yang lebih baik. Akhir kata, semoga skripsi ini dapat bermanfaat bagi pembaca.

## DAFTAR ISI

	Halaman
<b>HALAMAN JUDUL</b> .....	<b>i</b>
<b>LEMBAR PENGESAHAN</b> .....	<b>ii</b>
<b>HALAMAN PERSETUJUAN</b> .....	<b>iii</b>
<b>HALAMAN PERNYATAAN</b> .....	<b>iv</b>
<b>ABSTRACT</b> .....	<b>v</b>
<b>ABSTRAKSI</b> .....	<b>vii</b>
<b>KATA PENGANTAR</b> .....	<b>ix</b>
<b>DAFTAR ISI</b> .....	<b>xi</b>
<b>DAFTAR TABEL</b> .....	<b>xiv</b>
<b>DAFTAR GAMBAR</b> .....	<b>xv</b>
<b>DAFTAR GRAFIK</b> .....	<b>xvi</b>
<b>DAFTAR LAMPIRAN</b> .....	<b>xvii</b>
<b>MOTTO</b> .....	<b>xviii</b>
<b>LEMBAR PERSEMBAHAN</b> .....	<b>xix</b>
<b>BAB I PENDAHULUAN</b>	
1.1 Latar Belakang .....	1
1.2 Rumusan Masalah .....	7
1.3 Tujuan Penulisan .....	7
1.4 Manfaat Penulisan .....	8

## **BAB II TINJAUAN PUSTAKA**

2.1 Teori Pertumbuhan Ekonomi .....	9
2.2 Ruang Lingkup Kepariwisata .....	11
2.2.1 Pengertian Wisata .....	12
2.2.2 Pengertian Wisatawan .....	12
2.2.3 Pengertian Hotel .....	13
2.2.4 Pengertian Tingkat Hunian Hotel .....	14
2.2.5 Pengertian Kepariwisata .....	14
2.3 Pengaruh Sektor Pariwisata Terhadap Kesempatan Kerja .....	15
2.4 Pengaruh Sektor Pariwisata Terhadap Pendapatan Asli Daerah .....	16
2.5 Konsep Tenaga Kerja .....	18
2.5.1 Pengertian Tenaga Kerja .....	16
2.5.2 Kebutuhan Tenaga Kerja .....	21
2.5.3 Penyediaan Tenaga Kerja .....	22
2.5.4 Penyerapan Tenaga Kerja .....	23
2.6 Penelitian Terdahulu .....	25
2.7 Kerangka Pemikiran .....	28
2.8 Hipotesis .....	29

## **BAB III METODE PENELITIAN**

3.1 Tempat Dan Waktu Penelitian .....	30
3.2 Definisi Operasional Variabel .....	30
3.3 Populasi Dan Sampel .....	31
3.4 Teknik Pengumpulan Data .....	32

3.5 Jenis Dan Sumber Data .....	32
3.6 Teknik Analisis Data .....	32
<b>BAB IV GAMBARAN UMUM OBJEK PENELITIAN</b>	
4.1 Kondisi umum .....	40
4.1.1 Keadaan Geografis .....	40
4.1.2 Sejarah kota kupang .....	41
4.2 Kependudukan .....	43
4.3 Ketenagakerjaan .....	45
<b>BAB V HASIL DAN PEMBAHASAN</b>	
5.1 Perkembangan Jumlah Kunjungan Wisatawan Asing Dan Tingkat Hunian Hotel Serta Perkembangan Tingkat Partisipasi Angkatan Kerja Terhadap Pertumbuhan Ekonomi Di Kota Kupang .....	47
5.2 Analisis Data .....	53
5.2.1 Analisa Korelasi .....	53
5.2.2 Analisis Regresi Linear Berganda .....	55
<b>BAB VI PENUTUP</b>	
6.1 Kesimpulan .....	63
6.2 Saran .....	65
<b>DAFTAR PUSTAKA .....</b>	<b>66</b>
<b>DAFTAR LAMPIRAN .....</b>	<b>68</b>

## DAFTAR TABEL

	Halaman
Tabel 1.1 Perkembangan PDRB Atas Dasar Harga Konstan Kota Kupang Tahun 2011-2015 (Ribuan Rupiah) .....	2
Table 1.2 Data Jumlah Kunjungan Wisatawan Asing di Kota Kupang Tahun 2006-2015 .....	4
Tabel 4.1 Jumlah Penduduk, Luas Wilayah, Kepadatan Dan Laju Pertumbuhan Penduduk Menurut Kecamatan 2015 .....	44
Tabel 4.2 Persentase Penduduk Umur 15 Tahun Ke Atas Menurut Jenis Kelamin dan Jenis Kegiatan Utama Selama Seminggu Yang Lalu Tahun 2015 .....	46
Tabel 5.1 Jumlah Kunjungan Wisatawan Asing Di Kota Kupang Tahun 2006-2015 .....	47
Tabel 5.2 Perkembangan Tingkat Hunian Kamar Hotel (TPK) di Kota Kupang Tahun 2006-2015 .....	48
Tabel 5.3 Perkembangan Tingkat Partisipasi Angkatan Kerja (TPAK) Kota Kupang Tahun 2006-2015 .....	50
Tabel 5.4 Perkembangan PDRB Atas Dasar Harga Konstan Kota Kupang Tahun 2006-2015 (Ribuan Rupiah) .....	52
Tabel 5.2.1 Analisa Korelasi .....	53
Tabel 5.2.2 Persamaan Regresi Linear Berganda .....	55
Tabel 5.2.3 Persamaan Regresi Uji F .....	57
Tabel 5.2.4 Persamaan Regresi Uji t .....	58
Tabel 5.2.5 Koefisien Determinasi .....	59
Tabel 2.1 Penelitian Terdahulu .....	25

## DAFTAR GAMBAR

	Halaman
Gambar 2.1 Kerangka Pemikiran .....	28
Gambar 5.1 Uji Asumsi Klasik : Heteroskedastisitas .....	60

## DAFTAR GRAFIK

	Halaman
Grafik 5.1 Uji Asumsi Klasik : Normalitas Data .....	61



## DAFTAR LAMPIRAN

	Halaman
LAMPIRAN 1 Data Jumlah Kunjungan Wisatawan Asing di Kota Kupang Tahun 2006-2015.....	69
LAMPIRAN 2 Data Perkembangan Tingkat Hunian Kamar Hotel (TPK) di Kota Kupang Tahun 2006-2015 .....	70
LAMPIRAN 3 Data Perkembangan Tingkat Partisipasi Angkatan Kerja (TPAK) Kota Kupang Tahun 2006-2015 .....	71
LAMPIRAN 4 Data Perkembangan PDRB Atas Dasar Harga Konstan Kota Kupang Tahun 2006-2015 (Milyar Rupiah) .....	72
LAMPIRAN 5 Data Jumlah Penduduk, Luas Wilayah, Kepadatan Dan Laju Pertumbuhan Penduduk Menurut Kecamatan Tahun 2015 .....	73
LAMPIRAN 6 Data Persentase Penduduk Umur 15 Tahun Ke Atas Menurut Jenis Kelamin dan Jenis Kegiatan Utama Selama Seminggu Yang Lalu tahun 2015 .....	74
LAMPIRAN 7 Hasil Analisa Korelasi .....	75
LAMPIRAN 8 Hasil Analisa Persamaan Regresi Linear Berganda .....	76
LAMPIRAN 9 Hasil Analisa Persamaan Regresi Uji F .....	77
LAMPIRAN 10 Hasil Analisa Persamaan Regresi Uji t .....	78
LAMPIRAN 11 Hasil Analisa Koefisien Determinasi .....	79
LAMPIRAN 12 Uji Asumsi Klasik : Heteroskedastisitas .....	80
LAMPIRAN 13 Uji Asumsi Klasik : Normalitas Data .....	81
LAMPIRAN 14 NAMA HOTEL, TYPE KAMAR DAN JUMLAH KAMAR ..	82

## MOTTO

TUGAS KITA BUKANLAH UNTUK  
BERHASIL. TUGAS KITA ADALAH UNTUK  
MENCOBA, KARENA DIDALAM  
MENCOBA ITULAH KITA MENEMUKAN  
DAN BELAJAR MEMBANGUN  
KESEMPATAN UNTUK BERHASIL.

*(Mario Teguh)*

## PERSEMBAHAN

Aku tidak kaya dan tidak berkelimpahan, tetapi apa yang kumiliki kupersembahkan kepada mereka sebagai ungkapan syukurku yang tulus dan sebagai ucapan terima kasihku kepada orang-orang yang mengasihiku dan yang kukasihi.

Skripsi ini ku persembahkan untuk :

- ❖ Tuhan yesus yang tak pernah meninggalkan aku dalam perjuangan hidupku.
- ❖ Opa dan Mama, Markus Marcus dan Wilma Corry Marcus yang telah melahirkan, membesarkan aku penuh dengan cinta dan kasih.
- ❖ Kakak dan adikku febyanto Marcus dan Wasty Afuray yang senantiasa menanti keberhasilanku dengan doa.
- ❖ Almamater tercinta, Jurusan Ekonomi Pembangunan – Fakultas Ekonomi, Universitas Katolik Widya Mandira Kupang.
- ❖ Sahabat-sahabatku yang selalu menemani aku dalam menelusuri setiap lorong kehidupan ini dengan penuh canda dan tawa.