

**ANALISIS FAKTOR-FAKTOR YANG  
MEMPENGARUHI PENDAPATAN NELAYAN  
DI KELURAHAN FATUBESI KECAMATAN  
KOTA LAMA KOTA KUPANG**



**SKRIPSI**

Untuk Memenuhi Sebagai Persyaratan  
Mencapai Derajat Sarjana S1

Program Studi  
Ekonomi Pembangunan

Oleh  
Yeni Talan  
31114061

**PROGRAM STUDI EKONOMI PEMBANGUNAN  
FAKULTAS EKONOMI  
UNIVERSITAS KATOLIK WIDYA MANDIRA KUPANG  
APRIL 2018**

SKRIPSI

**ANALISIS FAKTOR-FAKTOR YANG  
MEMPENGARUHI PENDAPATAN NELAYAN DI  
KELURAHAN FATUBESI KECAMATAN  
KOTA LAMA KOTA KUPANG**

Oleh  
Yeni Talan  
31114061


Telah Disetujui  
Oleh

Dosen Pembimbing I

Pembimbing II




Marius Masri Sadipun, SE, M.Si  
NIDN : 0814087401



Enike Tje Yustin Dima, SE, ME  
NIDN : 0806087901

Mengetahui  
Ketua Program Studi ekonomi Dan Studi Pembangunan



Marius Masri Sadipun  
NIDN : 0814087401  
Tanggal :

SKRIPSI

**ANALISIS FAKTOR-FAKTOR YANG  
MEMPENGARUHI PENDAPATAN NELAYAN DI  
KELURAHAN FATUBESI KECAMATAN  
KOTA LAMA KOTA KUPANG**

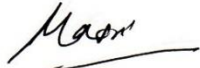
Disusun Oleh

Yeni Talan  
31114061

Telah dipertahankan Didepan Dewan Penguji  
Pada Tanggal (30 April 2018)  
Dan Dinyatakan Telah Memenuhi Syarat Untuk Diterima

Susunan Dewan Penguji

Dosen Pembimbing I




Marius Masri Sadipun, SE, MSi  
NIDN : 0814087401

Dosen Pembimbing II



Enike Tje Yustin Dima, SE, ME  
NIDN : 0806087901

Dewan Penguji



Daniel Taolin, SE, M.Si  
NIDN : 0817085701




Emiliana M. Lawalu, SE, M. Si  
NIDN : 0822038001



Marius Masri Sadipun, SE, M.Si  
NIDN : 0814087401

Dinyatakan Telah Lulus Program Studi Ekonomi Pembangunan  
Tanggal 30 April 2018  
Ketua Program Studi

  
Marius Masri Sadipun, SE, M.Si  
NIDN : 0814087401

## PERNYATAAN

Dengan ini saya menyatakan bahwa skripsi ini yang berjudul “Analisis Faktor – Faktor yang Mempengaruhi Pendapatan Nelayan di Kelurahan Fatubesi Kecamatan Kota Lama Kota Kupang” adalah pekerjaan saya sendiri dan di dalamnya tidak terdapat karya yang pernah diajukan untuk memperoleh gelar kesarjana di suatu perguruan tinggi dan lembaga pendidikan lainnya. Pengetahuan yang diperoleh dari hasil penerbitan maupun yang belum/tidak diterbitkan, sumbernya dijelaskan di dalam tulisan dan daftar pustaka.

Kupang, 11 April 2018

Tanda Tangan  
NETERAI  
TEMPEL  
AP 3BAFF07370220  
6000  
ENAM RIBU RUPIAH  
Yeni Ialan  
31114061



## ABSTRACTA

The study was written by **Yeni Talan (31114061)**. Economic Development Study Program under the guidance of Mr. **Marius Masri, SE, M.SI**, and Ms. **Enike Tje Yustin Dima, SE, ME**. With Title "**Analysis Factors - Factors Affecting Fisherman's Income In Fatubesi Sub-District of Kota Kota Kupang city**".

Problem formulation in this research is 1. How Influence of Capital, Labor, and work experience to Fisherman Income. 2. Whether Capital, Labor and Work Experience significantly and partially simultaneously affect Fisherman's Revenue. While the objectives are: 1. To analyze the effect of Capital, Labor, and Work Experience to Fisherman's Income, 2. To know the effect of Capital, Labor, and Work Experience significantly influence Fisherman's income in Fatubesi Sub-District Kota Kota Kupang city.

The population in this study is all fishermen in Fatubesi Urban Village which amounts to 381 fishermen. The independent variables in this research are Capital ( $X_1$ ), Labor ( $X_2$ ) Work Experience ( $X_3$ ), and dependent variable (Y) is Fisherman's Revenue. Methods of data collection using questionnaires (questionnaires) with a significant level of 10%. There are 80 samples in this research, and processed by using SPSS 16 inferential statistic with four test that is classical assumption test, multiple linear regression analysis, hypothesis test, and coefficient of determination analysis ( $R^2$ ).

From the research results obtained: the average for the Capital is Rp. 21.34 million per month. Labor is 12.03 people per year. Work Experience is 15.70 years annually. Revenue is 82.48 million per month. Variable of Capital, Labor, and Work Experience influence simultaneously and signifikan to Fisherman Income. Variable of Capital, Labor, and Work Experience influence partially and significantly to Fisherman's Income in Fatubesi Sub-District of Kota Kota Kupang City. 76% of fisherman's income is influenced by factors studied are Capital, Labor, and Work Experience, while the rest of 24% influenced by other factors not included in this research that is Climate / Weather, Technology, Fish Type and others, others not included in this study.

Based on the results of the analysis found that to increase the income of fishermen in Fatubesi Urban, it is necessary to increase the capital, the number of manpower, and work experience to increase the fish catch production in Fatubesi Sub-District of Kota Kota Kupang City.

**Keywords :**

**Capital, Labor, Work Experience and Fishermen Income.**

## ABSTRAK

Penelitian ini ditulis oleh **Yeni Talan (31114061)**. Program Studi Ekonomi Pembangunan dengan dibawah bimbingan Bapak **Marius Masri, SE, M.SI**, dan Ibu **Enike Tje Yustin Dima, SE, ME**. Dengan Judul “**Analisis Faktor – Faktor Yang Mempengaruhi Pendapatan Nelayan Di Kelurahan Fatubesi Kecamatan Kota Lama Kota Kupang**”.

Rumusan Masalah dalam penelitian ini adalah 1. Bagaimana Pengaruh Modal, Tenaga Kerja, dan pengalaman kerja terhadap Pendapatan Nelayan. 2. Apakah Modal, Tenaga Kerja dan Pengalaman Kerja berpengaruh signifikan secara simultan dan parsial terhadap Pendapatan Nelayan. Sedangkan tujuannya adalah : 1. Untuk menganalisis pengaruh Modal, Tenaga Kerja, dan Pengalaman Kerja terhadap Pendapatan Nelayan, 2. Untuk mengetahui pengaruh Modal, Tenaga Kerja, dan Pengalaman Kerja berpengaruh signifikan terhadap Pendapatan Nelayan di Kelurahan Fatubesi Kecamatan Kota Lama Kota Kupang.

Populasi dalam penelitian ini adalah seluruh nelayan di Kelurahan Fatubesi yang berjumlah 381 orang nelayan. Variabel bebas dalam penelitian ini adalah Modal ( $X_1$ ), Tenaga Kerja ( $X_2$ ) Pengalaman Kerja ( $X_3$ ), dan variabel terikat (Y) adalah Pendapatan Nelayan. Metode pengumpulan data menggunakan kuesioner (daftar pertanyaan) dengan tingkat signifikan 10%. Terdapat 80 sampel dalam penelitian ini, dan diolah menggunakan SPSS 16 yaitu statistik inferensial dengan empat uji yaitu uji asumsi klasik, analisis regresi linear berganda, uji hipotesis, dan analisis koefisien determinasi ( $R^2$ ).

Dari hasil penelitian diperoleh: rata-rata untuk Modal adalah Rp. 21,34 juta perbulan. Tenaga Kerja adalah 12,03 orang pertahun. Pengalaman Kerja adalah 15,70 tahun pertahun. Pendapatan adalah 82,48 juta perbulan. Variabel Modal, Tenaga Kerja, dan Pengalaman Kerja berpengaruh secara simultan dan signifikan terhadap Pendapatan Nelayan. Variabel Modal, Tenaga Kerja, dan Pengalaman Kerja berpengaruh secara parsial dan signifikan terhadap Pendapatan Nelayan di Kelurahan Fatubesi Kecamatan Kota Lama Kota Kupang. Sebesar 76% pendapatan nelayan dipengaruhi oleh faktor yang diteliti yaitu Modal, Tenaga Kerja, dan Pengalaman Kerja, sedangkan sisanya sebesar 24% dipengaruhi oleh faktor-faktor lain yang tidak dimasukkan dalam penelitian ini yaitu faktor Iklim/Cuaca, Teknologi, Jenis Ikan dan lain-lain yang tidak dimasukkan dalam penelitian ini.

Berdasarkan hasil analisis tersebut ditemukan bahwa untuk meningkatkan pendapatan nelayan di Kelurahan Fatubesi maka diperlukan penambahan modal, jumlah tenaga kerja, dan pengalaman kerja untuk meningkatkan produksi tangkapan ikan di Kelurahan Fatubesi Kecamatan Kota Lama Kota Kupang.

### **Kata Kunci :**

**Modal, Tenaga Kerja, Pengalaman Kerja dan Pendapatan Nelayan.**

## **KATA PENGANTAR**

Puji dan syukur penulis panjatkan ke hadirat Tuhan Yang Maha Kuasa, karena begitu besar kasih dan penyertaan-Nya penulis telah menyelesaikan penulisan skripsi ini.

Skripsi dengan judul “Analisis Faktor-Faktor yang Mempengaruhi Pendapatan Nelayan di Kelurahan Fatubesi Kecamatan Kota Lama Kota Kupang” disusun sebagai salah satu persyaratan untuk menyelesaikan program strata satu (S1) pada Program Studi Ilmu Ekonomi dan Studi Pembangunan Fakultas Ekonomi Universitas Katolik Widya Mandira Kupang.

Penulis menyadari sepenuhnya bahwa penyusunan skripsi ini tidak akan terselesaikan dengan baik tanpa adanya bantuan, bimbingan, serta saran-saran dari berbagai pihak, oleh karena itu dengan segala kerendahan hati penulis menyampaikan terima kasih kepada :

1. Bapak Pater Dr. Philipus Tule, SVD, selaku Rektor Universitas Katolik Widya Mandira Kupang.
2. Bapak Jou Sewa Adrianus, SE, MM, selaku Dekan Fakultas Ekonomi Universitas Katolik Widya Mandira Kupang.
3. Bapak Daniel Taolin, SE, M.Si, selaku Wakil Dekan Fakultas Ekonomi Universitas Katolik Widya Mandira Kupang.

4. Bapak Marius Masri Sadipun, SE, M.Si, selaku Ketua Jurusan Program Studi Ekonomi Pembangunan dan sebagai dosen pembimbing Satu yang telah membantu penulis dalam memberikan arahan dengan penuh kesabaran dalam menyusun skripsi penelitian ini.
5. Ibu Enike Tje Yustin Dima, SE, ME, selaku dosen pembimbing Dua dan sebagai Dosen Pembimbing Akademik penulis yang telah membantu penulis dalam memberikan arahan dan dengan penuh kesabaran sehingga penulis menyelesaikan skripsi ini.
6. Bapak, dan Ibu Dosen pengasuh mata kuliah dari awal semester 1 (satu) sampai dengan semester akhir, terimakasih karena telah memberikan ilmu dan yang telah membantu penulis sehingga berakhirnya penulisan skripsi ini.
7. Kepala Kelurahan Fatubesi yang telah mengizinkan penulis untuk melakukan penelitian pada lokasi penelitian.
8. Kepala Kantor Dinas Kelautan dan Perikanan Provinsi Nusa Tenggara Timur Pangkalan Pendaratan Ikan (PPI) Oeba Kupang yang telah membantu memberikan ijin serta memberikan data-data yang berhubungan dengan penelitian ini.
9. Bapak Frits Bale bersama Mama Tien Tolaik, adik Caitlin, Oce dan juga Oma Ruth tercinta yang selalu memberikan dukungan dalam doa, nasihat, dan motivasi selama masa kuliah serta penyelesaian skripsi ini.
10. Keluarga tercinta yang selalu mendukung dalam doa, dan memberi semangat, motifasi dalam menyelesaikan masa kuliah dan penulisan skripsi ini.



11. Sahabat terbaik saya cetrin yang selalu setia menemani saya selama masa kuliah dan selalu membantu dalam doa dan memberikan motivasi serta pikiran sehingga penulis menyelesaikan skripsi ini.
12. Teman-teman seperjuangan yang selalu mendukung dan memberikan semangat dalam menyelesaikan skripsi ini.
13. Semua pihak yang penulis tidak dapat disebutkan satu-persatu yang telah membantu penulis dalam menyelesaikan penelitian skripsi ini.

Akhirnya dengan segala hormat dan kerendahan hati, penulis mengucapkan banyak terima kasih kepada semua pihak yang telah membantu penulis dalam menyelesaikan skripsi ini, penulis menyadari bahwa masih belum sempurna, maka dari itu penulis mengharapkan kritik dan saran demi kesempurnaan penelitian ini. Walaupun demikian, semoga skripsi ini dapat dijadikan acuan tindak selanjutnya dan semoga bermanfaat di masa yang akan datang.

Kupang, 08 April 2018

Penulis

## DAFTAR ISI

	Halaman
<b>HALAMAN JUDUL .....</b>	<b>i</b>
<b>HALAMAN PERSETUJUAN .....</b>	<b>ii</b>
<b>HALAMAN PENGESAHAN.....</b>	<b>iii</b>
<b>HALAMAN PERSETUJUAN .....</b>	<b>iv</b>
<b>HALAMAN PERNYATAAN.....</b>	<b>iv</b>
<b>ABSTRACTA .....</b>	<b>v</b>
<b>ABSTRAKSI.....</b>	<b>vi</b>
<b>KATA PENGANTAR.....</b>	<b>vii</b>
<b>DAFTAR ISI.....</b>	<b>x</b>
<b>DAFTAR TABEL .....</b>	<b>xv</b>
<b>DAFTAR GAMBAR.....</b>	<b>xvii</b>
<b>DAFTAR LAMPIRAN .....</b>	<b>xviii</b>
<b>MOTTO .....</b>	<b>xix</b>
<b>PERSEMBAHAN.....</b>	<b>xx</b>
<b>BAB 1. PENDAHULUAN</b>	
1.1. Latar Belakang .....	1
1.2. Rumusan Masalah .....	9
1.3. Tujuan Penelitian .....	10
1.4. Manfaat Penelitian .....	11

## **BAB II. TINJAUAN PUSTAKA DAN KERANGKA PEMIKIRAN TEORITIS**

2.1. Tinjauan Pustaka.....	12
2.1.1. Konsep Nelayan.....	12
2.1.2. Konsep Pendapatan.....	14
2.1.3. Konsep Ikan .....	17
2.2. Faktor – Faktor yang Mempengaruhi Pendapatan.....	18
2.2.1. Modal.....	18
2.2.2. Tenaga Kerja.....	20
2.2.3. Pengalaman Kerja .....	22
2.3. Hubungan Antar Variabel .....	23
2.3.1. Hubungan Antara Modal dengan Pendapatan .....	23
2.3.2. Hubungan Antara Tenaga Kerja dengan Pendapatan .....	24
2.3.3. Hubungan Antara Pengalaman Kerja dengan Pendapatan .....	24
2.4. Penelitian Terdahulu .....	25
2.5. Kerangka Pemikiran Teoritis .....	29
2.6. Hipotesis Skripsi .....	31

## **BAB III. METODE PENELITIAN**

3.1. Waktu dan Tempat Penelitian.....	33
3.2. Devinisi Operasional Variabel.....	33
3.3. Jenis dan Sumber Data.....	34
3.3.1. Jenis Data.....	34

3.3.1.1. Data Kuantitatif .....	34
3.3.1.2. Data Kualitatif .....	34
3.3.2. Sumber Data .....	34
3.3.2.1. Data Primer .....	34
3.3.2.2. Data Sekunder.....	34
3.4. Populasi dan Sampel .....	35
3.4.1. Populasi .....	35
3.4.2. Sampel.....	35
3.5. Metode Pengumpulan Data.....	37
3.5.1. Studi Pustaka.....	37
3.5.2. Kuesioner atau Angket.....	37
3.6. Teknik Analisis .....	37
3.6.1. Statistik Inferensial.....	37
3.6.1.1. Uji Asumsi Klasik.....	38
3.6.1.1.1. Normalitas .....	38
3.6.1.1.2. Multikolinearitas .....	39
3.6.1.1.3. Autokorelasi .....	42
3.6.1.1.4. Heteroskedastisitas.....	44
3.6.1.2. Analisis Regresi Linear Berganda .....	45
3.6.1.3. Uji Hipotesis .....	46
3.6.1.3.1. Uji Simultan (Uji – F) .....	46
3.6.1.3.2. Uji Parsial (Uji – t).....	47

3.6.1.4. Analisis Koefisien Determinasi ( $R^2$ ) .....	48
---	----

#### **BAB IV. GAMBARAN UMUM OBJEK PENELITIAN**

4.1. Keadaan Geografis .....	49
4.2. Letak, Batas, dan Luas Wilayah.....	49
4.3. Keadaan Iklim .....	50
4.4. Keadaan Penduduk.....	50
4.4.1. Pendidikan.....	54
4.4.2. Agama .....	57
4.5. Fasilitas Perekonomian .....	58
4.6. Perikanan.....	59

#### **BAB V. HASIL DAN PEMBAHASAN / ANALISIS**

5.1. Identitas Nelayan Responden.....	61
5.1.1. Tingkat Umur Nelayan Responden.....	61
5.1.2. Tingkat Pendidikan Nelayan Responden .....	62
5.1.3. Jumlah Anggota Keluarga Nelayan Responden.....	63
5.2. Gambaran Umum Variabel Penelitian Modal, Tenaga Kerja, Pengalaman Kerja dan Pendapatan Nelayan di Kelurahan Fatubesi .....	64
5.2.1. Jumlah Modal Nelayan Responden.....	64
5.2.2. Tenaga Kerja .....	66
5.2.3. Pengalaman Kerja .....	67
5.2.4. Jumlah Pendapatan Nelayan Responden.....	68
5.3. Analisis Data .....	69

5.3.1. Uji Asumsi Klasik .....	69
5.3.1.1. Uji Normalitas .....	69
5.3.1.2. Uji Multikolinearitas .....	69
5.3.1.3. Uji Autokorelasi .....	70
5.3.1.4. Uji Heteroskedastisitas .....	71
5.3.2. Analisis Regresi Linear Berganda.....	71
5.3.3. Uji Hipotesis.....	72
5.3.3.1. Uji Simultan (Uji – F) .....	72
5.3.3.2. Uji Parsial (Uji – t).....	73
5.3.4. Analisis Koefisien Determinasi ( $R^2$ ).....	75
5.4. Hasil Pembahasan .....	76
5.4.1. Pengaruh Modal Terhadap Pendapatan Nelayan .....	76
5.4.2. Pengaruh Tenaga Kerja Terhadap Pendapatan Nelayan .....	77
5.4.3. Pengaruh Pengalaman Kerja Terhadap Pendapatan Nelayan .....	78
<b>BAB VI. PENUTUP</b>	
6.1. Kesimpulan.....	79
6.2. Saran.....	81
<b>DAFTAR PUSTAKA .....</b>	<b>83</b>
<b>LAMPIRAN.....</b>	<b>85</b>

## DAFTAR TABEL

	Halaman
Tabel 1.1. Perkembangan Produksi Perikanan Tangkap Kota Kupang Tahun 2011 – 2016 .....	6
Tabel 1.2. Jumlah Produksi Perikanan Tangkap di Kelurahan Fatubesi dari Tahun 2011 – 2016.....	9
Tabel 2.3. Penelitian Terdahulu .....	25
Tabel 4.4. Data Jumlah Penduduk Menurut Kelompok Umur di Kelurahan Fatubesi Bulan Februari Tahun 2018 .....	52
Tabel 4.5. Data Jumlah Penduduk Berdasarkan Jenis Pekerjaan di Kelurahan Fatubesi Tahun 2018 .....	54
Tabel 4.6. Data Jumlah Sarana Pendidikan di Kelurahan Fatubesi Tahun 2018 .....	55
Tabel 4.7. Data Penduduk Berdasarkan Pendidikan di Kelurahan Fatubesi Tahun 2018.....	56
Tabel 4.8. Data Jumlah Sarana Peribadatan di Kelurahan Fatubesi Tahun 2018 ....	57
Tabel 4.9. Data Jumlah Penduduk Berdasarkan Agama di Kelurahan Fatubesi Tahun 2018.....	58
Tabel 4.10. Data Jumlah Fasilitas Perdagangan dan Jasa di Kelurahan Fatubesi Tahun 2018.....	59
Tabel 4.11. Data Jumlah Produksi Perikanan Laut dengan Berbagai Jenis Ikan Tangkap di Kelurahan Fatubesi Tahun 2016 .....	60
Tabel 5.12. Jumlah Nelayan Penangkap/Buruh Responden Berdasarkan Kelompok Umur di Kelurahan Fatubesi Tahun 2018 .....	62
Tabel 5.13. Jumlah Nelayan Penangkap/Buruh Responden Berdasarkan Tingkat Pendidikan di Kelurahan Fatubesi Tahun 2018.....	63
Tabel 5.14. Jumlah Nelayan Penangkap/Buruh Responden Berdasarkan Jumlah Anggota Keluarga di Kelurahan Fatubesi Tahun 2018 .....	63

Tabel 5.15. Jumlah Nelayan Penangkap/Buruh Responden Berdasarkan Jumlah Modal di Kelurahan Fatubesi Tahun 2018 .....	65
Tabel 5.16. Jumlah Nelayan Penangkap/Buruh Responden Berdasarkan Jumlah Tenaga Kerja di Kelurahan Fatubesi Tahun 2018 .....	66
Tabel 5.17. Jumlah Nelayan Penangkap/Buruh Responden Berdasarkan Pengalaman Kerja di Kelurahan Fatubesi Tahun 2018 .....	67
Tabel 5.18. Jumlah Nelayan Penangkap/Buruh Responden Berdasarkan Pendapatan yang Diperoleh di Kelurahan Fatubesi Tahun 2018 .....	68
Tabel 5.19. Hasil Estimasi Ordinary Least Square (OLS) .....	76
Tabel 5.20. Input Data Nelayan Penangkap/Buruh Responden .....	89
Tabel 5.21. Model Summary (Uji Multikolinearitas) .....	93
Tabel 5.22. Anova .....	93
Tabel 5.23. Coefficient Correlations .....	94
Tabel 5.24. Collinearity Diagnostics .....	94
Tabel 5.25. Coefficients .....	95
Tabel 5.26. Model Summary (Uji Autokorelasi) .....	96



## DAFTAR GAMBAR

	Halaman
Gambar 2.1. Skema Kerangka Pemikiran .....	31
Gambar 5.2. Grafik Histogram.....	92
Gambar 5.3. Grafik Normal P-P Plot Of Regresion Standardized Residual.....	92
Gambar 5.4. Scatterplot.....	97

## DAFTAR LAMPIRAN

	Halaman
Lampiran 1. Kuesioner Penelitian.....	85
Lampiran 2. Input Data Responden Hasil Penelitian .....	89
Lampiran 3. Hasil Analisis Data Menggunakan SPSS 16.0 .....	92
Lampiran 4. Biodata Penulis.....	98
Lampiran 5. Dokumentasi Hasil Penelitian .....	99
Lampiran 6. Surat Permohonan Pengambilan Data .....	102
Lampiran 7. Surat Permohonan Ijin Penelitian .....	103
Lampiran 8. Surat Ijin Penelitian dari Dinas Penanaman Modal (DPM) dan Perijinan Terpadu Satu Pintu (PTSP) Provinsi Nusa Tenggara Timur.....	104
Lampiran 9. Surat Ijin Penelitian dari Kantor Badan Kesatuan Bangsa dan Politik (Kesbangpol) Kota Kupang.....	105
Lampiran 10. Surat Ijin Penelitian dari Kantor Kecamatan Kota Lama.....	106
Lampiran 11. Surat Keterangan Selesai Penelitian dari Kantor Kelurahan Fatubesi.....	107
Lampiran 12. Surat Keterangan Selesai Penelitian dari Kantor Dinas Kelautan dan Perikanan Provinsi Nusa Tenggara Timur Pangkalan Pendaratan Ikan (PPI) Oeba Kupang .....	108
Lampiran 13. Surat Keterangan Selesai Penelitian dari Kantor Kecamatan Kota Lama.....	109
Lampiran 14. Surat Keterangan Selesai Penelitian dari Kantor Badan Kesatuan Bangsa dan Politik (Kesbangpol) Kota Kupang .....	110

## **MOTTO**

*Jangan pernah menyerah dalam  
melakukan sesuatu, dan Ketika kita  
bersungguh-sungguh dalam  
melakukannya maka semuanya tidak  
akan sia-sia.*

## **PERSEMBAHAN**

Kupersembahkan sebagai tanda terimakasih kepada Oma, Bapak Fritz dan Mama Tien beserta Adik Caitlin yang selalu membantu dalam memberi dukungan dalam doa, moril maupun material.

Kepada Tanta saya Maria Tefnai (Almh)

Kepada kedua Orang Tua saya Bapak Yosafat Talan dan Mama Tabita Tse (Almh)

Kakak dan Adik yang senantiasa selalu memberikan semangat dalam keadaan susah maupun senang.

Kupersembahkan sebagai Tanda terimakasih kepada Dosen Pembimbing Bapak Marius Masri Sadipun, SE, M.Si dan Ibu Enike Tje Yustin Dima, SE, ME, serta Bapak dan Ibu Dosen yang telah membantu.

**“Almamaterku Tercinta Universitas Katolik Widya Mandira  
Kupang”**