

**ANALISIS KOMPARASI PERKEMBANGAN
KINERJA KEUANGAN PADA PT. INDOSPRING, TBK
DAN PT. GAJAH TUNGGAL, TBK
YANG GO PUBLIC DI BEI**

SKRIPSI

Diajukan sebagai syarat untuk memperoleh gelar Sarjana Manajemen



OLEH

CHRISTIANUS LEO
NIM : 32116037

**PROGRAM STUDI MANAJEMEN
FAKULTAS EKONOMIKA DAN BISNIS
UNIVERSITAS KATOLIK WIDYA MANDIRA
KUPANG
2020**

LEMBARAN PENGESAHAN

ANALISIS KOMPARASI PERKEMBANGAN
KINERJA KEUANGAN PADA PT. INDOSPRING, TBK
DAN PT. GAJAH TUNGGAL, TBK
YANG GO PUBLIC DI BEI


Yang diajukan oleh:


Nama : Christianus Leo
No. Registrasi : 32116037
Fakultas : Ekonomika dan Bisnis
Program Studi : Manajemen
Konsentrasi : Keuangan

Telah diuji dan disetujui oleh Tim Pembimbing Fakultas Ekonomika dan
Bisnis Universitas Katolik Widya Mandira Kupang.

Pembimbing I



Pembimbing II


Drs. Ec. Sabinus Hatul, MM
NIDN : 0830125201


Maria B. M. G. Wutun, SE, MM
NIDN : 0803098302

KUPANG,.....2020

Ketua Program Studi Manajemen



Rosadalina Tisu, SE, MM
NIDN: 0825078305

LEMBARAN PERSETUJUAN

Skripsi ini telah disetujui dan di terima baik oleh Panitia Ujian Skripsi Pada Program Studi Manajemen, Fakultas Ekonomika dan Bisnis, Universitas Katolik Widya Mandira Kupang.

Yang diselenggarakan pada :

Hari / Tanggal : Senin, 10 Agustus 2020
Jam : 11.00 – 13.00 Wita
Tempat : Ruangan Magister Manajemen
Atas Nama : Christianus Leo
No Regis : 321 16 037
Dinyatakan : LULUS

PANITIA PENGUJI SKRIPSI

1. Ketua : Drs. Ec. Sabinus Hatul, MM
2. Sekretaris : Maria B. M. G. Wutun, SE, MM
3. Penguji I : Drs. Wilhelmus Ngete, SE, MM
4. Penguji II : Dr. Henny A. Manafe, SE, MM
5. Penguji III : Drs. Ec. Sabinus Hatul, MM



MENGETAHUI


Dekan
Fakultas Ekonomika dan Bisnis
Jon Sewa Adrianus, SE, MM
NIDN : 0809055901


Ketua
Program Studi Manajemen
Rosadama Fisa, SE, MM
NIDN : 0825078305

MOTTO

“Berdoa, bekerja keras dan bersikap baiklah
hal luar biasa akan terjadi”

PERSEMBAHAN

Dengan tulus dan rasa syukur, skripsi ini saya persembahkan untuk :

1. Bapak Hendrikus Bengu sebagai sosok yang menjadi motivasi penulis untuk tetap semangat dalam meraih mimpi, dan Mama Lince Malaesya Amalo, yang telah dengan penuh cinta dan kasih membesarkan dan mendoakan penulis sampai saat ini.
2. Kakak dan Adik tersayang : Kaka Maria Magdalena Bhebhe, Kaka Moriyanto Azone, Kaka Yohana Martha Dhey, Adik Fulgentius Januarius Bengu yang selalu menemani, mendukung dan memberikan semangat selama penulis mengerjakan skripsi.

KATA PENGANTAR

Puji syukur penulis panjatkan kepada Tuhan Yesus Kristus, Allah Yang Maha Kudus atas kasih dan anugrah-Nya sehingga penulis dapat menyelesaikan penulisan skripsi ini yang berjudul **“Analisis Komparasi Perkembangan Kinerja Keuangan Pada PT. Indospring, Tbk dan PT. Gajah Tunggal, Tbk Yang Go Public Di BEI”**. Skripsi ini diajukan untuk memenuhi salah satu persyaratan kelulusan dalam meraih gelar Sarjana Manajemen, Fakultas Ekonomika dan Bisnis pada Universitas Katolik Widya Mandira Kupang.

Penyusunan skripsi ini dapat terlaksana dengan baik berkat dukungan dari banyak pihak, yang secara langsung maupun tidak langsung sangat membantu dalam penulisan skripsi ini hingga selesai. Oleh karena itu, pada kesempatan ini penulis menyampaikan terima kasih kepada :

1. Bapak P. Dr. Philipus Tule, SVD selaku Rektor Universitas Katolik Widya Mandira Kupang beserta Staf , yang telah memberikan kesempatan kepada penulis dalam menyelesaikan pendidikan di Program Studi Manajemen Fakultas Ekonomika dan Bisnis Universitas Katolik Widya Mandira Kupang.
2. Bapak Jou Sewa Adrianus, SE, MM dan Bapak Daniel Taolin, SE, MM selaku Dekan dan Wakil Dekan Fakultas Ekonomika dan Bisnis Universitas Katolik Widya Mandira Kupang yang telah membantu penulis dalam segala urusan administrasi umum maupun akademik pada Fakultas Ekonomika dan Bisnis Universitas Katolik Widya Mandira Kupang.
3. Ibu Rosadalima Tisu, SE, MM selaku Ketua Program Studi Manajemen Fakultas Ekonomika dan Bisnis Universitas Katolik Widya Mandira Kupang

yang telah memberikan kesempatan, masukan dan dukungan yang sangat membantu penulis selama ini. Ibu Maria B. M. G. Wutun, SE, MM selaku Sekretaris Program Studi Manajemen Fakultas Ekonomika dan Bisnis Universitas Katolik Widya Mandira Kupang dan juga sebagai Dosen Pembimbing II dan sekretaris panitia ujian skripsi yang dengan ikhlas hati meluangkan waktu, tenaga, dan pikirannya serta selalu siap dan sabar dalam membimbing penulis untuk menyelesaikan skripsi ini.

4. Bapak Drs. Ec. Sabinus Hatul, MM selaku Dosen Pembimbing I, ketua panitia ujian dan Penguji III yang dengan ikhlas hati meluangkan waktu, tenaga, dan pikirannya serta selalu siap dan sabar dalam membimbing penulis untuk menyelesaikan skripsi ini.
5. Bapak Drs. Wilhelmus Ngete, MM selaku penguji I yang telah memberikan arahan, masukan, kritik, dan saran kepada penulis untuk menyempurnakan skripsi ini.
6. Ibu Dr. Henny A. Manafe, SE, MM selaku penguji II yang telah memberikan arahan, masukan, kritik, dan saran kepada penulis untuk menyempurnakan skripsi ini.
7. Seluruh Dosen Pengajar Fakultas Ekonomika dan Bisnis Program Studi Manajemen Fakultas Ekonomika dan Bisnis Universitas Katolik Widya Mandira Kupang yang telah memberikan ilmu pengetahuan serta bimbingan kepada penulis selama mengikuti perkuliahan.
8. Kepala dan Staf Tata Usaha yang telah memberikan bantuan selama perkuliahan dan yang membantu dalam segala urusan administrasi selama penulis menjalani kuliah.

9. Bursa Efek Indonesia (IDX) yang telah memberikan data dan informasi serta perizinan yang dibutuhkan dalam penulisan skripsi ini.
10. Kedua orang tua tercinta, kakak dan adik tersayang yang telah memberikan dukungan dan doa untuk kesuksesan penulis.
11. Teman-teman mahasiswa/i Angkatan 2016 Program Studi Manajemen Fakultas Ekonomika dan Bisnis Universitas Katolik Widya Mandira Kupang yang selalu memberikan semangat dan dukungan.
12. Semua pihak yang tidak dapat disebutkan satu persatu yang telah membantu penulis dalam rangka penyelesaian skripsi ini.

Penulis telah berusaha untuk menyelesaikan Tugas Akhir ini, namun penulis menyadari dalam penulisan ini masih banyak kekurangan. Untuk itu penulis dengan terbuka menerima saran dan kritik yang membangun. Akhirnya penulis berharap penelitian ini dapat bermanfaat bagi semua pihak yang membutuhkan.

Kupang,2020

Penulis

DAFTAR ISI

	Halaman
HALAMAN JUDUL	i
LEMBAR PENGESAHAN	ii
LEMBAR PERSETUJUAN	iii
MOTTO DAN PERSEMBAHAN.....	iv
KATA PENGANTAR.....	v
DAFTAR ISI.....	viii
DAFTAR TABEL.....	x
DAFTAR GAMBAR.....	xii
DAFTAR LAMPIRAN	xiii
ABSTRAK	xiv
BABI PENDAHULUAN	1
A. Latar Belakang	1
B. Rumusan Masalah	6
C. Tujuan Penelitian dan Manfaat Penelitian	6
BAB II LANDASAN TEORI	7
A. Manajemen Keuangan	7
B. Laporan Keuangan	9
C. Kinerja Keuangan.....	18
D. Penelitian Terdahulu	24
E. Kerangka Pemikiran.....	26
BAB III METODE PENELITIAN	29

A. Tempat dan Waktu Penelitian.....	29
B. Jenis Data	29
C. Teknik Pengumpulan Data.....	31
D. Definisi Operasional.....	31
E. Metode Analisis Data	32
BAB IV HASIL PENELITIAN DAN PEMBAHASAN.....	36
A. Hasil Penelitian	36
B. Analisis dan Pembahasan	37
BAB V KESIMPULAN DAN SARAN	83
A. Kesimpulan	83
B. Saran	84
DAFTAR PUSTAKA	86

DAFTAR TABEL

	Halaman
Tabel 1.1 Total Aktiva, Penjualan, Dan Laba/Rugi PT. Indospring, Tbk Tahun 2016-2018	4
Tabel 1.2 Total Aktiva, Penjualan, Dan Laba/Rugi PT. Gajah Tunggal, Tbk Tahun 2016-2018.....	5
Tabel 2.1 Standar Rasio Likuiditas	21
Tabel 2.2 Standar Rasio Profitabilitas.....	22
Tabel 2.3 Standar Rasio Aktivitas	22
Tabel 2.4 Standar Rasio Solvabilitas	23
Tabel 2.5 Standar Rasio Nilai Pasar.....	24
Tabel 3.1 Standar Rasio Likuiditas.....	32
Tabel 3.2 Standar Rasio Profitabilitas.....	33
Tabel 3.3 Standar Rasio Aktivitas	33
Tabel 3.4 Standar Rasio Solvabilitas	34
Tabel 3.5 Standar Rasio Nilai Pasar.....	35
Tabel 4.1 Komparasi <i>Current Ratio</i> PT. Indospring, Tbk dan PT. Gajah Tunggal, Tbk Tahun 2016-2018.....	42
Tabel 4.2 Komparasi <i>Quick Ratio</i> PT. Indospring, Tbk dan PT. Gajah Tunggal, Tbk Tahun 2016-2018.....	47
Tabel 4.3 Komparasi <i>Cash Ratio</i> PT. Indospring, Tbk dan PT. Gajah Tunggal, Tbk Tahun 2016-2018.....	53
Tabel 4.4 Komparasi <i>Gross Profit Margin</i> PT. Indospring, Tbk dan	

	PT. Gajah Tunggal, Tbk Tahun 2016-2018.....	58
Tabel 4.5	Komparasi <i>Net Profit Margin</i> PT. Indospring, Tbk dan PT. Gajah Tunggal, Tbk Tahun 2016-2018.....	62
Tabel 4.6	Komparasi Rasio Perputaran Total Aktiva PT. Indospring, Tbk dan PT. Gajah Tunggal, Tbk Tahun 2016-2018.....	67
Tabel 4.7	Komparasi <i>DER</i> PT. Indospring, Tbk dan PT. Gajah Tunggal, Tbk Tahun 2016-2018.....	72
Tabel 4.8	Komparasi <i>DAR</i> PT. Indospring, Tbk dan PT. Gajah Tunggal, Tbk Tahun 2016-2018.....	76
Tabel 4.9	Komparasi <i>EPS</i> PT. Indospring, Tbk dan PT. Gajah Tunggal, Tbk Tahun 2016-2018.....	81

DAFTAR GAMBAR

	Halaman
Gambar 2.1 Kerangka Pemikiran	28
Gambar 4.1 Komparasi Kinerja Keuangan PT. Indospring, Tbk dan PT. Gajah Tunggal, Tbk Tahun 2016-2018	43
Gambar 4.2 Komparasi Kinerja Keuangan PT. Indospring, Tbk dan PT. Gajah Tunggal, Tbk Tahun 2016-2018	48
Gambar 4.3 Komparasi Kinerja Keuangan PT. Indospring, Tbk dan PT. Gajah Tunggal, Tbk Tahun 2016-2018	54
Gambar 4.4 Komparasi Kinerja Keuangan PT. Indospring, Tbk dan PT. Gajah Tunggal, Tbk Tahun 2016-2018	59
Gambar 4.5 Komparasi Kinerja Keuangan PT. Indospring, Tbk dan PT. Gajah Tunggal, Tbk Tahun 2016-2018	63
Gambar 4.6 Komparasi Kinerja Keuangan PT. Indospring, Tbk dan PT. Gajah Tunggal, Tbk Tahun 2016-2018	68
Gambar 4.7 Komparasi Kinerja Keuangan PT. Indospring, Tbk dan PT. Gajah Tunggal, Tbk Tahun 2016-2018	73
Gambar 4.8 Komparasi Kinerja Keuangan PT. Indospring, Tbk dan PT. Gajah Tunggal, Tbk Tahun 2016-2018	78
Gambar 4.9 Komparasi Kinerja Keuangan PT. Indospring, Tbk dan PT. Gajah Tunggal, Tbk Tahun 2016-2018	82

DAFTAR LAMPIRAN

	Halaman
Lampiran 1 : Neraca dan Arus Kas Tahun 2016 – 2018	
PT. Indospring Tbk	89
Lampiran 2 : Laporan Laba –Rugi Tahun 2016 – 2018	
PT. Indospring Tbk	95
Lampiran 3 : Neraca Tahun 2016 – 2018 PT. Gajah Tunggal Tbk.....	99
Lampiran 4 : Laporan Arus Kas Tahun 2016 – 2018	103
PT. Gajah Tunggal Tbk	
Lampiran 5 : Laporan Laba – Rugi Tahun 2016 – 2018	
PT. Gajah Tunggal Tbk.....	105
Lampiran 6 : Komparasi <i>Current Ratio, Quick Ratio, Cash Ratio ,</i> <i>Gross Profit Margin, Net Profit Margin,</i> <i>Rasio Perputaran Aktiva, Debt to Equity Ratio,</i> <i>Debt to Asset Ratio, Earning Per Share.</i>	107

ABSTRAK

Christianus Leo (32116019) dengan judul penelitian “**ANALISIS KOMPARASI PERKEMBANGAN KINERJA KEUANGAN PADA PT. INDOSPRING, TBK DAN PT. GAJAH TUNGGAL, TBK YANG GO PUBLIC DI BEI**”. Dibawah bimbingan Bapak Drs. Ec. Sabinus Hatul, MM selaku Pembimbing I dan Ibu Maria B. M. G. Wutun, SE, MM selaku Pembimbing II.

Rumusan masalah dalam penelitian ini adalah bagaimana perbandingan perkembangan kinerja keuangan pada PT. Indospring, Tbk dan PT. Gajah Tunggal, Tbk periode 2016-2018 ?. Tujuan penelitian ini adalah untuk mengetahui perbandingan perkembangan kinerja keuangan pada PT. Indospring, Tbk dan PT. Gajah Tunggal, Tbk periode 2016-2018.

Jenis data yang digunakan dalam penelitian ini adalah data kuantitatif serta data sekunder sebagai sumber datanya. Teknik pengumpulan data menggunakan dokumentasi. Metode analisis data menggunakan metode deskriptif, dengan analisis rasio keuangan yaitu rasio likuiditas, rasio profitabilitas, rasio aktivitas, rasio solvabilitas, dan rasio nilai pasar.

Berdasarkan hasil analisis dan pembahasan maka dapat disimpulkan bahwa perhitungan rasio likuiditas yang diwakili oleh *current ratio*, *quick ratio*, dan *cash ratio* diperoleh hasil bahwa PT. Indospring, Tbk mempunyai nilai yang lebih tinggi dibandingkan PT. Gajah Tunggal, Tbk. Perhitungan rasio profitabilitas yang diwakili oleh *gross profit margin* dan *net profit margin* diperoleh hasil bahwa PT. Gajah Tunggal, Tbk mempunyai nilai *gross profit margin* yang lebih tinggi dibandingkan PT. Indospring, Tbk, namun mempunyai nilai *net profit margin* yang lebih rendah dibandingkan dengan PT. Indospring, Tbk. Perhitungan rasio aktivitas yang diwakili oleh rasio perputaran total aktiva diperoleh hasil bahwa PT. Indospring, Tbk mempunyai nilai yang lebih tinggi dibandingkan PT. Gajah Tunggal, Tbk, perhitungan rasio solvabilitas yang diwakili oleh *Debt to Asset Ratio* dan *Debt to Equity Ratio* diperoleh hasil bahwa PT. Gajah Tunggal, Tbk mempunyai nilai yang lebih tinggi dibandingkan PT. Indospring, Tbk. Perhitungan rasio nilai pasar yang diwakili oleh *Earning Per Share* diperoleh hasil bahwa PT. Indospring, Tbk mempunyai nilai yang lebih tinggi dibandingkan PT. Gajah Tunggal, Tbk.

Berdasarkan kesimpulan, maka saran yang diberikan adalah agar perusahaan dapat meningkatkan kemampuan dalam memanfaatkan atau mengelola aktiva dan sumber daya yang ada menjadi lebih efektif dan efisien, meningkatkan penjualan dan menekan biaya produksi yang kemudian akan menambah piutang dan dapat menghasilkan kas yang cukup untuk membayar semua hutang perusahaan.

Kata Kunci :Komparasi, Kinerja Keuangan, Likuiditas, Profitabilitas, Aktivitas, Solvabilitas, Nilai Pasar.