

**ANALISIS PERKEMBANGAN KONDISI KEUANGAN PADA
UD. KARUNIA MALAKA**

SKRIPSI

Untuk Memenuhi Salah Satu Syarat Guna Memperoleh
Gelar Sarjana Manajemen



OLEH

ANICETUS DAOK

NIM : 32114003

**PROGRAM STUDI MANAJEMEN
FAKULTAS EKONOMIKA DAN BISNIS
UNIVERSITAS KATOLIK WIDYA MANDIRA
KUPANG
2020**


LEMBAR PENGESAHAN
ANALISIS PERKEMBANGAN KONDISI KEUANGAN PADA UD.
KARUNIA MALAKA

Yang diajukan oleh:


Nama : Anicetus Daok
Nim : 321 14003
Jurusan : Ekonomi
Program Studi : Manajemen
Konsentrasi : Manajemen Keuangan

Telah disetujui oleh Tim Pembimbing Fakultas Ekonomika dan Bisnis
Universitas Katolik Widya Mandira Kupang.

Pembimbing I


Dr. Stanis Man, SE, M.Si
NIDN: 0830125201

Pembimbing II


Maria B. M. G. Wifun, SE, MM
NIDN: 0803098302

Kupang.....2021

Ketua Program Studi Manajemen


Rosadalinga Toso, SE, MM
NIDN: 0825078305






LEMBAR PERSETUJUAN

Skripsi ini telah disetujui dan diterima dengan baik oleh Panitia Ujian Skripsi pada Program Studi Manajemen, Fakultas Ekonomika dan Bisnis, Universitas Katolik Widya Mandira Kupang.

Yang diselenggarakan pada :


Hari / Tanggal : Rabu, 23 Desember 2020
Jam : 11.00 – 13.00
Tempat : Ruangan Dekan
Atas Nama : Anicetus Daok
Nomor Registrasi : 321 14003
Dinyatakan : **LULUS**

PANITIA PENGUJI SKRIPSI

- | | | |
|----------------|------------------------------|--|
| 1. Ketua | : Dr. Stanis Man, SE, M.Si |  |
| 2. Sekretaris | : Maria B.M.G.Wutun, SE, MM |  |
| 3. Penguji I | : Drs. Wilhelmus Ngete, MM |  |
| 4. Penguji II | : Drs. Ec, Sabinus Hatul, MM |  |
| 5. Penguji III | : Dr. Stanis Man, SE, M.Si |  |

MENGETAHUI


Dekan
Fakultas Ekonomika dan Bisnis
Universitas Katolik Widya Mandira Kupang
Jou Sewa Arianus, SE, MM
NIDN : 0810055901


Ketua
Program Studi Manajemen
Universitas Katolik Widya Mandira Kupang
Rosadallima Lisu, SE, MM
NIDN : 0825078305

MOTTO

***“DENGARLAH NASIHAT DAN TERIMALAH DIDIKAN SUPAYA ENKAU
MENJADI BIJAK DI MASA DEPAN”***

PERSEMBAHAN

Skripsi ini Kupersembakan untuk:

1. Kepada Allah, Tuhan Yang Maha Esa
2. Bapak Emanuel Daok Nahak dan Mama tercinta Wilhelmina Bitu Lae yang telah membesarkan dan membiayai penulis dari bangku sekolah dasar, hingga ke perguruan tinggi.
3. Kepada kakak Andi dan adik Tilde.
4. Kepada Almamater tercinta dan seluruh bagian dari Civitas Akademika Program Studi Manajemen, Fakultas Ekonomika dan Bisnis Universitas Katolik Widya Mandira Kupang.

KATA PENGANTAR

Puji syukur dipanjatkan kehadirat Tuhan Yang Maha Esa, karena berkat dan anugerah-Nya, sehingga penulisan skripsi ini dapat diselesaikan dengan baik. Penyusunan skripsi ini merupakan bagian dari salah satu syarat untuk menyelesaikan pendidikan pada Program Studi Manajemen Universitas Katolik Widya Mandira Kupang.

Dalam proses penelitian hingga penyelesaian skripsi ini, penulis mendapat dukungan dari banyak pihak. Untuk itu, penulis menyampaikan terima kasih kepada:

1. Pater Dr. Philipus Tule, SVD selaku Rektor Universitas Katolik Widya Mandira Kupang yang telah memberi kesempatan kepada penulis untuk mengikuti pendidikan pada Program Studi Manajemen Fakultas Ekonomika dan Bisnis Universitas Katolik Widya Mandira Kupang.
2. Dekan dan Wakil Dekan Fakultas Ekonomika dan Bisnis Universitas Katolik Widya Mandira Kupang yang telah mendukung penulis mengikuti perkuliahan.
3. Ketua dan Sekretaris Program Studi Manajemen Fakultas Ekonomika dan Bisnis Universitas Katolik Widya Mandira Kupang yang telah memberikan kemudahan serta dukungan selama penulisan skripsi ini.
4. Bapak Dr. Stanis Man, S.E, M.Si sebagai pembimbing I (satu) yang telah mengarahkan dan membimbing penulis dalam menyelesaikan penyusunan skripsi ini.

5. Ibu Maria B. M. G. Wutun, SE, MM sebagai pembimbing II (dua) yang telah mengarahkan dan membimbing penulis serta membantu penulis untuk menyelesaikan penyusunan skripsi ini.
6. Bapak Drs. Wilhelmus Ngete, MM selaku penguji I (satu) yang telah memberi saran dan masukan untuk penyempurnaan skripsi ini.
7. Seluruh dosen pengajar dan staf sekretariat Fakultas Ekonomika dan Bisnis Program Studi Manajemen Universitas Widya Mandira Kupang yang telah membantu penulis selama mengikuti perkuliahan dan memberikan dukungan selama penyusunan skripsi.
8. Rekan-rekan Program Studi Manajemen angkatan 2014 dan semua pihak yang telah membantu penulis dalam penyelesaian skripsi ini.
9. Semua pihak yang telah membantu terselesaikannya skripsi ini yang tidak dapat penulis sebutkan satu persatu.

Kupang, Desember 2020

Penulis

ABSTRAK

Anicetus Daok (32114003) skripsi berjudul “**Analisis Perkembangan Kondisi Keuangan Pada UD Karunia Malaka**” Di bawah bimbingan Bapak Dr. Stanis Man, SE, M.Si selaku pembimbing I dan Ibu Maria B. M. G. Wutun, SE, MM selaku pembimbing II.

Permasalahan dalam penelitian ini adalah bagaimana kondisi keuangan UD Karunia Malaka Tahun 2016-2019 apabila ditinjau dari aspek likuiditas, profitabilitas, solvabilitas dan aktivitas. Tujuan dalam penelitian ini adalah untuk mengetahui kondisi keuangan pada UD Karunia Malaka Tahun 2016-2019.

Jenis data yang digunakan yaitu data menurut sumbernya adalah data primer dan sekunder, data menurut sifatnya adalah data kualitatif dan kuantitatif. Metode analisis data yang digunakan adalah rasio likuiditas, profitabilitas, solvabilitas dan aktivitas.

Hasil penelitian ini menunjukkan bahwa (1). Perhitungan Rasio Likuiditas pada UD Karunia Malaka yang diwakili oleh *Current Ratio* tahun 2016 sebesar 335%, 2017 sebesar 448%, 2018 sebesar 433% dan 2019 sebesar 593%. *Quick Ratio* tahun 2016 sebesar 206%, 2017 sebesar 287%, 2018 sebesar 310% dan 2019 sebesar 416%. *Cash Ratio* tahun 2016 sebesar 180%, 2017 sebesar 265%, 2018 sebesar 222% dan tahun 2019 sebesar 362%. Kesimpulan dari rasio likuiditas pada UD Karunia Malaka berada pada kondisi kinerja keuangan yang baik. (2). Perhitungan Rasio Profitabilitas yang diwakili oleh *Gross Profit Margin* tahun 2016 sebesar 24%, 2017 sebesar 37%, 2018 sebesar 40% dan tahun 2019 sebesar 40%. *Net Profit Margin* tahun 2016 sebesar 22%, 2017 sebesar 24%, 2018 sebesar 26%, dan tahun 2019 sebesar 26%. Kesimpulan dari rasio likuiditas pada UD Karunia Malaka berada pada kondisi kinerja keuangan yang kurang baik. (3). Perhitungan Rasio Solvabilitas yang diwakili oleh *Debt To Equity Ratio* tahun 2016 sebesar 72%, 2017 sebesar 52%, 2018 sebesar 38%, dan tahun 2019 sebesar 35%. *Total Debt To Asset Ratio* pada tahun 2016 sebesar 32%, 2017 sebesar 25%, 2018 sebesar 21% dan tahun 2019 sebesar 19%. Kesimpulan dari rasio solvabilitas pada UD Karunia Malaka berada pada kondisi kinerja keuangan yang kurang baik. (4). Perhitungan Rasio Aktivitas pada UD Karunia Malaka yang diwakili oleh rasio perputaran total aktiva pada tahun 2016 sebesar 364 kali, 2017 sebesar 350 kali, 2018 sebesar 345 kali dan pada tahun 2019 sebesar 307 kali. Kesimpulan dari rasio solvabilitas pada UD Karunia Malaka berada pada kondisi kinerja keuangan yang kurang baik.

Berdasarkan hasil penelitian yang diperoleh, maka dapat disarankan bahwa UD Karunia Malaka kiranya dapat meningkatkan kemampuan dalam memanfaatkan atau mengelola aktiva dan sumber dana yang ada menjadi lebih efektif dan efisien. Selanjutnya UD Karunia Malaka harus lebih meningkatkan lagi rasio likuiditas dan mengurangi jumlah hutang jangka pendek dan memaksimalkan penggunaan aktiva lancar dengan meningkatkan pendapatan perusahaan.

Kata Kunci: Rasio Likuiditas, Profitabilitas, Solvabilitas dan Aktivitas.

DAFTAR ISI

	Halaman
HALAMAN JUDUL	i
LEMBAR PENGESAHAN	ii
MOTTO DAN PERSEMBAHAN	iii
KATA PENGANTAR	iv
ABSR TAK	vi
DAFTAR ISI	vii
DAFTAR TABEL	x
DAFTAR GAMBAR	xi
BAB I PENDAHULUAN	1
A. Latar Belakang	1
B. Rumusan Masalah.....	4
C. Tujuan Penelitian	4
D. Manfaat Penelitian	4
BAB II TINJAUAN TEORITIS	6
A. Manajemen Keuangan	6
1. Pengertian Manajemen Keuangan.....	6
2. Fungsi Manajemen Keuangan.....	6
B. Modal Kerja	8
1. Pengertian Modal Kerja	8
2. Arti dan Tujuan Modal Kerja.....	10
3. Jenis-jenis Modal Kerja.....	12
4. Unsur-unsur Modal Kerja.....	13

5. Manfaat Modal Kerja	15
6. Faktor-faktor yang Mempengaruhi Modal Kerja	16
C. Laporan Keuangan	18
1. Pengertian Laporan Keuangan	18
2. Tujuan Laporan Keuangan	19
3. Sifat Laporan Keuangan	20
4. Jenis Laporan Keuangan	21
5. Neraca.....	22
6. Laporan Laba Rugi.....	24
D. Kinerja Keuangan	24
1. Pengertian Kinerja Keuangan.....	24
2. Tujuan Kinerja Keuangan	25
E. Rasio Keuangan	26
1. Perputaran Rasio Keuangan	26
2. Jenis-jenis Rasio Keuangan.....	26
F. Analisis Kinerja Keuangan	28
G. Penelitian Terdahulu	29
H. Kerangka Pemikiran.....	32
BAB III METODE PENELITIAN	34
A. Tempat dan waktu penelitian	34
B. Jenis data.....	34
C. Defenisi Operasional.....	35
D. Metode Analisis Data.....	36

BAB IV HASIL PENELITIAN DAN PEMBAHASAN.....	39
A. Hasil Penelitian	39
B. Analisis dan Pembahasan.....	39
BAB V PENUTUP	61
A. Kesimpulan	61
B. Saran	62
DAFTAR PUSTAKA	63

DAFTAR TABEL

Halaman

TABEL 1.1 UD. Karunia Malaka, Neraca 31 Desember 2016-2019	3
TABEL 4.1 Aktiva Lancar, Hutang Lancar dan <i>Current Ratio</i>	
UD. Karunia Malaka, Tahun 2016-2019.....	42
TABEL 4.2 Aktiva Lancar – Persediaan, Hutang Lancar dan <i>Quick Ratio</i>	
UD. Karunia Malaka, Tahun 2016-2019	44
TABEL 4.3 Kas + Bank, Hutang Lancar dan <i>Current Ratio</i>	
UD. Karunia Malaka, Tahun 2016-2019.....	47
TABEL 4.4 Laba Kotor, Penjualan dan <i>Gross Profit Margin</i>	
UD. Karunia Malaka, Tahun 2016-2019.....	49
TABEL 4.5 Laba Bersih, Penjualan dan <i>Net Profit Margin</i>	
UD. Karunia Malaka, Tahun 2016-2019.....	52
TABEL 4.6 Jumlah Hutang, Modal Sendiri dan <i>Debt Equity Ratio</i>	
UD. Karunia Malaka, Tahun 2016-2019	54
TABEL 4.7 Total Hutang, Total Aset dan <i>Debt To Asset Ratio</i>	
UD. Karunia Malaka, Tahun 2016-2019	57
TABEL 4.8 Penjualan, Total Aktiva dan Rasio Perputaran Total Aktiva	
UD. Karunia Malaka, Tahun 2016-2019	59

DAFTAR GAMBAR

	Halaman
GAMBAR 2.1 Skema Kerangka Pemikiran	33